

La provincia autonoma in testa alla classifica di ItaliaOggi. Tonfo di Roma, all'85° posto

Bolzano reginetta d'Italia

DI SILVANA SATURNO

Bolzano ancora una volta in cima alla classifica della qualità della vita in Italia. Seguita, come l'anno scorso, da Trento e Belluno. Sono i risultati dell'indagine di ItaliaOggi-Università la Sapienza di Roma, in collaborazione con Cattolica Assicurazioni, che fotografa anche quest'anno modelli virtuosi, criticità e cambiamenti in atto nelle province e nelle principali aree del Paese. Il 2018 è l'anno delle conferme. Non solo delle migliori performance, ma anche di alcune tendenze emerse nelle precedenti indagini: dallo sfumare del contrasto Nord-Sud in termini di buona qualità di vita legata al benessere economico, all'acuirsi del divario fra piccoli centri (in cui si vive meglio) e grandi centri urbani, in cui la vita è sempre un po' più difficoltosa. Fenomeno testimoniato, fra l'altro, dal brusco scivolone compiuto dalla Capitale, scesa dal 67° all'85° posto della classifica.

Nell'insieme, in Italia si vive un po' meglio: nel 2018 sono infatti 59 su 110 le province in cui la qualità di vita è risultata buona o accettabile, rispetto ai 56 del 2016 e del 2017. Si tratta del migliore dato registrato negli ultimi cinque anni. Stabile la situazione del Nord-Ovest e del Mezzogiorno, in netto miglioramento quella del Nord Est e del Centro (Roma a parte). Le migliori performance sono delle piccole: ottime le posizioni di Siena, Pordenone, Parma, Aosta, Sondrio, Treviso e Cuneo. Treviso, in particolare, risulta la provincia più sicura d'Italia; Trento, Bolzano e Bologna le realtà più positive per affari e lavoro; Parma, Siena, Trento e Piacenza quelle con la migliore offerta finanziaria e scolastica; Isernia, Pisa, Ancona, Siena e Milano quelle con il più efficiente «sistema salute». Maglia nera alla calabrese Vibo Valentia, in coda alla classifica in compagnia di Catania, Napoli, Siracusa e Palermo: cinque province ricche di bellezze architettoniche e naturali che tuttavia non riescono a fare il «salto di qualità».

Classifica finale

| Pos. | Provincia | Gruppo | Punteggi | Posizione 2017 | Pos. | Provincia | Gruppo | Punteggi | Posizione 2017 |
|------|-----------------------|--------|----------|----------------|------|-----------------------|--------|----------|----------------|
| 1 | BOLZANO | 1 | 1000,00 | 1 | 56 | FERMO | 2 | 475,56 | 29 |
| 2 | TRENTO | 1 | 997,73 | 2 | 57 | RIMINI | 2 | 474,66 | 50 |
| 3 | BELLUNO | 1 | 910,30 | 3 | 58 | PAVIA | 2 | 471,40 | 60 |
| 4 | SIENA | 1 | 889,33 | 11 | 59 | PRATO | 2 | 469,66 | 49 |
| 5 | PORDENONE | 1 | 841,80 | 9 | 60 | RAVENNA | 3 | 462,83 | 54 |
| 6 | PARMA | 1 | 838,26 | 7 | 61 | MASSA-CARRARA | 3 | 451,73 | 98 |
| 7 | AOSTA | 1 | 819,65 | 18 | 62 | VENEZIA | 3 | 440,36 | 41 |
| 8 | SONDRIO | 1 | 810,50 | 16 | 63 | LA SPEZIA | 3 | 431,00 | 39 |
| 9 | TREVISO | 1 | 795,10 | 6 | 64 | POTENZA | 3 | 421,86 | 44 |
| 10 | CUNEO | 1 | 753,32 | 13 | 65 | CAMPOBASSO | 3 | 416,90 | 80 |
| 11 | REGGIO EMILIA | 1 | 744,31 | 15 | 66 | LUCCA | 3 | 411,40 | 55 |
| 12 | ANCONA | 1 | 726,61 | 17 | 67 | SASSARI | 3 | 409,99 | 79 |
| 13 | UDINE | 1 | 722,21 | 10 | 68 | ALESSANDRIA | 3 | 409,50 | 71 |
| 14 | VERONA | 1 | 721,75 | 12 | 69 | ASTI | 3 | 408,68 | 45 |
| 15 | LECCO | 1 | 714,32 | 5 | 70 | GENOVA | 3 | 406,52 | 76 |
| 16 | ASCOLI PICENO | 1 | 697,33 | 32 | 71 | LATINA | 3 | 384,89 | 81 |
| 17 | MODENA | 1 | 687,33 | 14 | 72 | L'AQUILA | 3 | 382,57 | 68 |
| 18 | MANTOVA | 1 | 685,13 | 8 | 73 | VERCELLI | 3 | 378,26 | 61 |
| 19 | MACERATA | 1 | 668,53 | 40 | 74 | CHIETI | 3 | 377,46 | 69 |
| 20 | AREZZO | 1 | 666,06 | 33 | 75 | SAVONA | 3 | 377,31 | 72 |
| 21 | LODI | 1 | 658,24 | 21 | 76 | ISERNIA | 3 | 375,23 | 62 |
| 22 | BRESCIA | 1 | 656,00 | 27 | 77 | PESCARA | 3 | 364,60 | 90 |
| 23 | CREMONA | 1 | 651,08 | 26 | 78 | TORINO | 3 | 323,61 | 77 |
| 24 | PERUGIA | 1 | 647,91 | 24 | 79 | LECCE | 3 | 314,96 | 86 |
| 25 | PADOVA | 1 | 647,52 | 34 | 80 | BRINDISI | 3 | 312,03 | 78 |
| 26 | VICENZA | 2 | 624,68 | 4 | 81 | ORISTANO | 3 | 311,36 | 91 |
| 27 | VARESE | 2 | 621,99 | 31 | 82 | CAGLIARI | 3 | 307,57 | 94 |
| 28 | PIACENZA | 2 | 613,87 | 20 | 83 | FROSINONE | 3 | 298,05 | 83 |
| 29 | FORLÌ-CESENA | 2 | 613,39 | 25 | 84 | COSENZA | 3 | 297,46 | 87 |
| 30 | BERGAMO | 2 | 608,85 | 19 | 85 | ROMA | 3 | 294,05 | 67 |
| 31 | LIVORNO | 2 | 604,47 | 59 | 86 | RAGUSA | 3 | 292,51 | 85 |
| 32 | PISA | 2 | 597,98 | 36 | 87 | FOGGIA | 3 | 291,09 | 89 |
| 33 | GROSSETO | 2 | 593,69 | 22 | 88 | TARANTO | 4 | 249,43 | 84 |
| 34 | GORIZIA | 2 | 590,91 | 30 | 89 | SALERNO | 4 | 246,61 | 73 |
| 35 | PESARO E URBINO | 2 | 563,17 | 38 | 90 | ENNA | 4 | 244,30 | 88 |
| 36 | COMO | 2 | 558,91 | 23 | 91 | BENEVENTO | 4 | 237,91 | 75 |
| 37 | VERBANO-CUSIO-OSSOLA | 2 | 551,41 | 28 | 92 | CARBONIA-IGLESIAS | 4 | 217,18 | 99 |
| 38 | PISTOIA | 2 | 544,39 | 58 | 93 | REGGIO CALABRIA | 4 | 213,66 | 102 |
| 39 | BIELLA | 2 | 541,77 | 46 | 94 | BARLETTA-ANDRIA-TRANI | 4 | 205,34 | 74 |
| 40 | TERAMO | 2 | 538,83 | 53 | 95 | CATANZARO | 4 | 186,75 | 92 |
| 41 | FERRARA | 2 | 537,68 | 65 | 96 | CALTANISSETTA | 4 | 179,99 | 93 |
| 42 | MATERA | 2 | 534,01 | 51 | 97 | MESSINA | 4 | 158,64 | 100 |
| 43 | BOLOGNA | 2 | 529,28 | 43 | 98 | CROTONE | 4 | 158,57 | 101 |
| 44 | MONZA E DELLA BRIANZA | 2 | 523,64 | 35 | 99 | TRAPANI | 4 | 158,02 | 110 |
| 45 | NOVARA | 2 | 519,95 | 42 | 100 | MEDIO CAMPIDANO | 4 | 157,59 | 109 |
| 46 | OGLIASTRA | 2 | 519,22 | 48 | 101 | AGRIGENTO | 4 | 155,06 | 97 |
| 47 | TRIESTE | 2 | 513,96 | 70 | 102 | IMPERIA | 4 | 151,27 | 104 |
| 48 | VITERBO | 2 | 508,74 | 64 | 103 | BARI | 4 | 124,52 | 96 |
| 49 | ROVIGO | 2 | 492,66 | 63 | 104 | CASERTA | 4 | 113,16 | 95 |
| 50 | OLBIA-TEMPIO | 2 | 487,71 | 52 | 105 | AVELLINO | 4 | 104,86 | 82 |
| 51 | NUORO | 2 | 487,15 | 47 | 106 | PALERMO | 4 | 100,66 | 106 |
| 52 | RIETI | 2 | 480,82 | 56 | 107 | SIRACUSA | 4 | 96,95 | 105 |
| 53 | TERNI | 2 | 480,14 | 66 | 108 | NAPOLI | 4 | 55,11 | 108 |
| 54 | FIRENZE | 2 | 477,17 | 37 | 109 | CATANIA | 4 | 29,85 | 103 |
| 55 | MILANO | 2 | 477,06 | 57 | 110 | VIBO VALENTIA | 4 | 0,00 | 107 |



I CONDONI FISCALI

IL DL 119 CON I CONDONI COLLEGATI ALLA MANOVRA 2019

IN EDICOLA CON

Disponibile anche sul sito www.classabbonamenti.com



Le conclusioni che si traggono dal confronto delle ultime quattro edizioni dell'indagine

La vita è un po' più bella

In 59 province (erano 56) qualità buona o accettabile

DI ALESSANDRO POLLI*

Commentiamo sinteticamente i principali risultati emersi dall'indagine che, giunta alla sua ventesima edizione, presentiamo ai lettori di *ItaliaOggi Sette*.

Anche quest'anno risultano ampiamente confermate le due tendenze di fondo emerse nelle ultime edizioni della ricerca. La prima riguarda l'attenuazione di tutti quei fenomeni di polarizzazione territoriale più direttamente correlati al benessere economico, tendenza ancora in atto e che consente di fornire, da questo particolare punto di vista, una nuova lettura della qualità della vita.

Non più quindi contrapposizione tra un Centro-nord genericamente «affluente» e avanzato contro un Mezzogiorno arretrato, ma una serie di letture trasversali dove province «minori», non necessariamente collocate nel Nord del Paese, contraddistinte da un notevole dinamismo, non soltanto imprenditoriale, e da condizioni economiche favorevoli (elevati tassi di crescita del valore aggiunto, bassa inflazione, valori immobiliari contenuti), si contrappongono a contesti metropolitani sempre più statici e non più idonei a garantire condizioni di vita accettabili ai loro residenti.

La seconda tendenza, che è verosimilmente collegata alla precedente, riguarda l'emersione di significative aree di disagio sociale e personale non necessariamente dislocate in Italia meridionale e insulare.

Nella sua evoluzione storica, il fenomeno che etichettiamo come «qualità della vita» è caratterizzato da un percorso non lineare, determinato com'è da un insieme estremamente complesso di fattori che si sovrappongono e interagiscono tra loro su e nel territorio, ed è solo nel lungo periodo che risulta possibile individuare dinamiche e tendenze di

fondo. Appare quindi utile utilizzare un indicatore che sintetizzi lo «stato» della qualità della vita nel nostro Paese: nella nostra indagine, facciamo riferimento al numero di province in cui la qualità della vita è scarsa o insufficiente e la relativa popolazione.

Prima di procedere con il commento dei principali risultati, è doverosa una premessa. A seguito della legge regionale n. 2 del 4 febbraio 2016 si è proceduto al riaccorpamento delle otto province sarde e all'istituzione della provincia del Sud Sardegna, che comprende i vecchi territori delle province del Medio Campidano e di Carbonia-Iglesias, nonché i comuni della provincia di Cagliari non ricompresi nell'area metropolitana del capoluogo regionale, più due comuni già appartenenti rispettivamente alla provincia di Oristano (Genoni

e dell'Ogliastra (Seui). Quindi, le province sarde passano da 8 a 5 e la nuova articolazione provinciale del territorio italiano passa da 110 a 107 province. Naturalmente, per esigenze di armonizzazione delle informazioni statistiche

recentemente pubblicate mantenendo la vecchia articolazione territoriale, ancora per quest'anno la nostra indagine seguirà la vecchia classificazione basata su 110 province. Fatta questa premessa, passiamo al commento sulla qualità della vita nelle province italiane.

Nel complesso, sono 59 su 110 le province nelle quali quest'anno la qualità della vita è risultata buona o accettabile. Questo risultato può essere confrontato con quello osservato nelle quattro passate edizioni, allo scopo di ragionare su un orizzonte temporale quinquennale.

Nel 2014 le province classificate nei primi due gruppi ammontavano a 55. L'anno successivo, il

2015, le province censite nei primi due gruppi scendevano a 53, per poi stabilizzarsi a 56 nei due anni successivi.

Nel 2018, con 59 province su 110 in cui la qualità della vita è risultata buona o accettabile (tab. 1), si registra il migliore risultato degli ultimi cinque anni. Risultato importante perché si verifica in un contesto non facile per il paese, con importanti segnali di rallentamento dell'economia a livello internazionale.

Tradotto in termini di popolazione (tab. 2), significa che oltre il 52% della popolazione italiana, era circa il 58% lo scorso anno, vive in territori contraddistinti da una qualità della vita scarsa o insufficiente.

Più in particolare, facendo riferimento alla popolazione classificata per macro-partizione geografica e raggruppamento in classifica generale, è immediato verificare che la popolazione in tali aree ammonta a 31 milioni 760 mila residenti,

Presentazione dell'indagine

L'indagine sulla qualità della vita nelle province italiane, giunta alla 20ª edizione, che presentiamo su *ItaliaOggi Sette*, ha due obiettivi: stimolare il dibattito sui percorsi da intraprendere per incrementare il benessere (non solo economico) delle comunità locali; misurare e rendere di dominio pubblico il gap dell'azione politica e amministrativa. Fornendo quindi spunti e indicazioni per l'attività del policy maker e degli amministratori locali. Nell'attuale periodo storico, in cui la ripresa economica debole si accompagna (e forse contribuisce a determinare) alla sostanziale staticità nella qualità della vita dei cittadini, l'informazione sistematica può contribuire a stimolare il dibattito, a guidare il processo verso una maggiore coesione socio-economica e a individuare politiche più efficaci e più coerenti.

Di qui l'utilità di uno strumento di monitoraggio che rappresenta il più completo studio statistico sulla qualità della vita pubblicato oggi in Italia e consente di coglierne i numerosi aspetti sul territorio.

Ricordiamo sinteticamente alcune delle caratteristiche dello studio. Una metodologia profondamente rinnovata nel 2010, con un'architettura caratterizzata da nove dimensioni d'analisi (affari e lavoro, ambiente, criminalità, disagio sociale e personale, popolazione, servizi finanziari e scolastici, sistema salute, tempo libero e tenore di vita), 21 sottodimensioni e un elevato numero di indicatori di base, 84, oltre il doppio di quelli considerati in altre ricerche, consentono di investigare in maniera approfondita i molteplici aspetti in cui la qualità della vita si articola nelle province italiane. L'indagine è stata coordinata da Alessandro Polli del Dipartimento di Scienze sociali ed economiche dell'Università La Sapienza di Roma, che ringrazia tutti gli enti e istituti di ricerca che ne hanno reso possibile lo svolgimento. Inoltre, per il trattamento delle informazioni statistiche di base e lo sviluppo della reportistica, un particolare ringraziamento va alla Prisma Srl di Roma per aver reso disponibile la piattaforma Dominio.

Classifica finale

| | |
|-----------------|------|
| 1 Buona | (25) |
| 2 Accettabile | (34) |
| 3 Scarsa | (28) |
| 4 Insufficiente | (23) |

La prima e l'ultima



* Dipartimento di scienze sociali ed economiche Università La Sapienza di Roma

Affari & lavoro

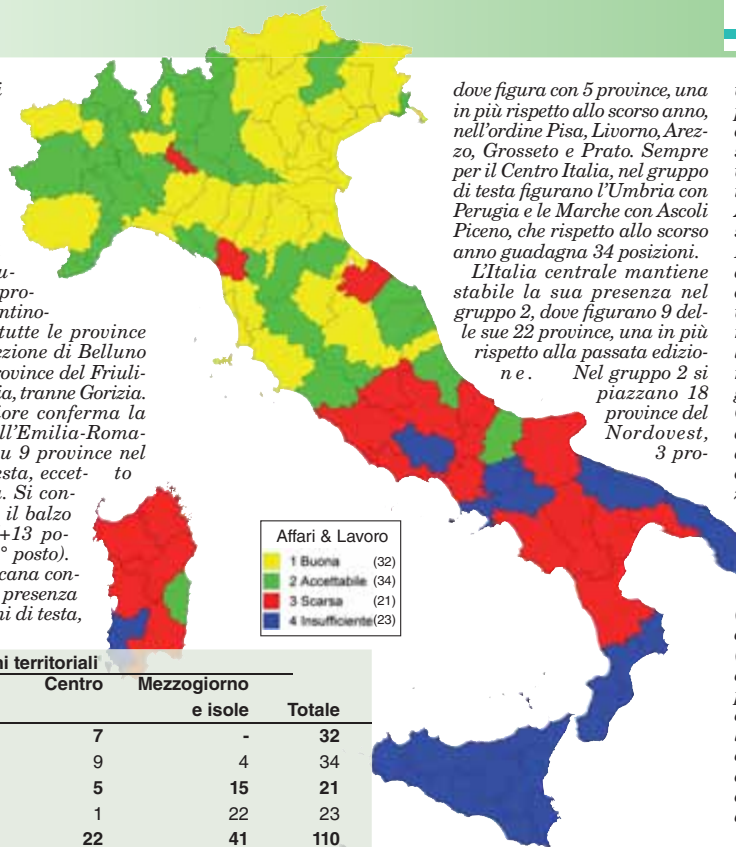
CATTOLICA
ASSICURAZIONI
DAL 1896

Bolzano e Trento aprono la classifica nella dimensione affari e lavoro mantenendo le posizioni di vertice già ottenute nelle passate edizioni dell'indagine, così come Bologna, che al terzo posto conferma i piazzamenti degli ultimi anni. Seguono un terzetto di province venete: Padova (8^a lo scorso anno), Treviso (18^a nel 2017) e Verona (12^a nella passata edizione). Fra le 32 province comprese nel gruppo di testa, numero immutato rispetto allo scorso anno, 6 appartengono al Nordovest, contro le 7 censite lo scorso anno e le 10 di due anni fa: 2 in Piemonte (Cuneo e Biella); la provincia di Aosta in 16^a posizione; 2 delle 12 province lombarde, come lo scorso anno (Milano e Lecco); una delle 4 province liguri, Genova, contro le due della passata edizione. Si conferma una nutrita

presenza di province del Nordest nelle prime posizioni (19, come lo scorso anno). Tra le posizioni di testa figurano le due province del Trentino-Alto Adige, tutte le province venete a eccezione di Belluno e 3 delle 4 province del Friuli-Venezia Giulia, tranne Gorizia. Trova ulteriore conferma la presenza dell'Emilia-Romagna, con 8 su 9 province nel gruppo di testa, eccetto Forlì-Cesena. Si conferma anche il balzo di Rimini (+13 posizioni al 14^o posto). Anche la Toscana conferma la sua presenza nelle posizioni di testa,

dove figura con 5 province, una in più rispetto allo scorso anno, nell'ordine Pisa, Livorno, Arezzo, Grosseto e Prato. Sempre per il Centro Italia, nel gruppo di testa figurano l'Umbria con Perugia e le Marche con Ascoli Piceno, che rispetto allo scorso anno guadagna 34 posizioni. L'Italia centrale mantiene stabile la sua presenza nel gruppo 2, dove figurano 9 delle sue 22 province, una in più rispetto alla passata edizione e. Nel gruppo 2 si piazzano 18 province del Nordovest, 3 pro-

vince del Nordest, le citate 9 province del Centro. Inoltre, come lo scorso anno sono presenti nel gruppo 2 quattro province dell'Italia meridionale e insulare (Teramo e Pescara in Abruzzo, Campobasso in Molise e Ogliastra in Sardegna). Le 44 posizioni ricomprese quest'anno nei gruppi 3 e 4 comprendono quasi esclusivamente province dell'Italia meridionale e insulare, con l'eccezione di Lodi, che conferma la sua presenza stabile nel gruppo 3. Con particolare riferimento al gruppo di coda, composto quest'anno da 23 province, contro le 27 della passata edizione dell'indagine, nella quasi totalità appartenenti all'Italia meridionale e insulare, è presente, per l'Italia centrale, Frosinone nel Lazio; 3 delle 5 province campane (nell'ordine Benevento, Napoli e Avellino); 4 province pugliesi (Lecce, Brindisi, Barletta-Andria-Trani e Bari) e 4 delle 5 province calabresi, a eccezione di Cosenza; le 9 province siciliane; Carbonia-Iglesias e Medio Campidano in Sardegna. A chiudere la classifica Catania, che cede 32 posizioni rispetto allo scorso anno.



Affari & Lavoro
 1 Buona (32)
 2 Accettabile (34)
 3 Scarsa (21)
 4 Insufficiente (23)

| Affari e lavoro | Ripartizioni territoriali | | | | Totale |
|-----------------|---------------------------|-----------|-----------|---------------------|------------|
| | Nord-ovest | Nord-est | Centro | Mezzogiorno e isole | |
| 1 Buona | 6 | 19 | 7 | - | 32 |
| 2 Accettabile | 18 | 3 | 9 | 4 | 34 |
| 3 Scarsa | 1 | - | 5 | 15 | 21 |
| 4 Insufficiente | - | - | 1 | 22 | 23 |
| Totale | 25 | 22 | 22 | 41 | 110 |

Classifica affari e lavoro

| Pos. | Provincia | Gruppo | Punteggio | Pos. 2017 | Pos. | Provincia | Gruppo | Punteggio | Pos. 2017 | Pos. | Provincia | Gruppo | Punteggio | Pos. 2017 |
|------|-----------------------|--------|-----------|-----------|------|----------------------|--------|-----------|-----------|------|-----------------------|--------|-----------|-----------|
| 1 | TRENTO | 1 | 1000,00 | 3 | 37 | GORIZIA | 2 | 724,82 | 54 | 74 | CAGLIARI | 3 | 516,59 | 66 |
| 2 | BOLZANO | 1 | 940,27 | 1 | 38 | ANCONA | 2 | 724,32 | 9 | 75 | SASSARI | 3 | 511,47 | 82 |
| 3 | BOLOGNA | 1 | 903,43 | 2 | 39 | ASTI | 2 | 721,77 | 33 | 76 | LODI | 3 | 501,48 | 79 |
| 4 | PADOVA | 1 | 898,65 | 8 | 40 | VARESE | 2 | 719,94 | 44 | 77 | RIETI | 3 | 469,31 | 76 |
| 5 | TREVISO | 1 | 848,30 | 18 | 41 | BELLUNO | 2 | 718,23 | 21 | 78 | COSENZA | 3 | 460,92 | 96 |
| 6 | VERONA | 1 | 844,41 | 12 | 42 | VITERBO | 2 | 708,38 | 73 | 79 | ISERNIA | 3 | 457,79 | 67 |
| 7 | FERRARA | 1 | 843,07 | 35 | 43 | VERBANO-CUSIO-OSSOLA | 2 | 706,35 | 41 | 80 | ROMA | 3 | 433,44 | 65 |
| 8 | CUNEO | 1 | 839,50 | 7 | 44 | BERGAMO | 2 | 701,47 | 36 | 81 | L'AQUILA | 3 | 412,75 | 77 |
| 9 | ROVIGO | 1 | 838,62 | 37 | 45 | MACERATA | 2 | 699,12 | 43 | 82 | FOGGIA | 3 | 392,74 | 85 |
| 10 | MILANO | 1 | 838,58 | 10 | 46 | BRESCIA | 2 | 698,32 | 56 | 83 | ORISTANO | 3 | 392,45 | 81 |
| 11 | ASCOLI PICENO | 1 | 833,05 | 45 | 47 | MANTOVA | 2 | 694,84 | 42 | 84 | POTENZA | 3 | 389,34 | 78 |
| 12 | MODENA | 1 | 829,98 | 4 | 48 | FORLÌ-CESENA | 2 | 692,72 | 26 | 85 | TARANTO | 3 | 382,10 | 87 |
| 13 | PORDENONE | 1 | 824,46 | 22 | 49 | FERMO | 2 | 692,30 | 19 | 86 | SALERNO | 3 | 360,26 | 92 |
| 14 | RIMINI | 1 | 817,30 | 27 | 50 | TERNI | 2 | 690,92 | 48 | 87 | CASERTA | 3 | 339,69 | 103 |
| 15 | REGGIO EMILIA | 1 | 815,67 | 6 | 51 | MASSA-CARRARA | 2 | 690,72 | 74 | 88 | BENEVENTO | 4 | 329,40 | 80 |
| 16 | AOSTA | 1 | 795,60 | 20 | 52 | FIRENZE | 2 | 682,19 | 14 | 89 | TRAPANI | 4 | 328,57 | 95 |
| 17 | VENEZIA | 1 | 794,13 | 25 | 53 | CREMONA | 2 | 672,16 | 59 | 90 | LECCE | 4 | 316,71 | 99 |
| 18 | BIELLA | 1 | 793,44 | 28 | 54 | SONDRIO | 2 | 670,55 | 49 | 91 | SIRACUSA | 4 | 299,07 | 102 |
| 19 | PARMA | 1 | 788,94 | 11 | 55 | SIENA | 2 | 662,92 | 47 | 92 | CARBONIA-IGLESIAS | 4 | 294,89 | 90 |
| 20 | PIACENZA | 1 | 787,90 | 23 | 56 | VERCELLI | 2 | 650,00 | 57 | 93 | REGGIO CALABRIA | 4 | 294,49 | 104 |
| 21 | TRIESTE | 1 | 784,91 | 5 | 57 | ALESSANDRIA | 2 | 648,76 | 55 | 94 | NAPOLI | 4 | 293,39 | 109 |
| 22 | PISA | 1 | 784,08 | 13 | 58 | NOVARA | 2 | 641,38 | 61 | 95 | BRINDISI | 4 | 272,11 | 91 |
| 23 | LIVORNO | 1 | 781,85 | 53 | 59 | COMO | 2 | 637,00 | 62 | 96 | MESSINA | 4 | 264,10 | 98 |
| 24 | PERUGIA | 1 | 771,11 | 40 | 60 | LA SPEZIA | 2 | 631,00 | 51 | 97 | ENNA | 4 | 261,18 | 94 |
| 25 | GENOVA | 1 | 766,26 | 24 | 61 | TERAMO | 2 | 623,97 | 58 | 98 | CALTANISSETTA | 4 | 248,21 | 89 |
| 26 | LECCO | 1 | 764,96 | 29 | 62 | PISTOIA | 2 | 623,23 | 71 | 99 | FROSINONE | 4 | 222,07 | 107 |
| 27 | AREZZO | 1 | 758,46 | 34 | 63 | CAMPOBASSO | 2 | 602,17 | 68 | 100 | CATANZARO | 4 | 217,84 | 97 |
| 28 | GROSSETO | 1 | 755,10 | 16 | 64 | IMPERIA | 2 | 599,08 | 52 | 101 | MEDIO CAMPIDANO | 4 | 191,41 | 105 |
| 29 | UDINE | 1 | 752,06 | 15 | 65 | PESCARA | 2 | 592,93 | 75 | 102 | BARLETTA-ANDRIA-TRANI | 4 | 181,88 | 100 |
| 30 | PRATO | 1 | 749,97 | 32 | 66 | OGLIASTRA | 2 | 581,02 | 64 | 103 | PALERMO | 4 | 181,26 | 108 |
| 31 | VICENZA | 1 | 746,80 | 17 | 67 | PESARO E URBINO | 3 | 576,38 | 72 | 104 | AGRIGENTO | 4 | 179,68 | 106 |
| 32 | RAVENNA | 1 | 745,14 | 30 | 68 | OLBIA-TEMPIO | 3 | 575,77 | 69 | 105 | RAGUSA | 4 | 152,77 | 84 |
| 33 | PAVIA | 2 | 737,68 | 46 | 69 | LUCCA | 3 | 562,73 | 39 | 106 | CROTONE | 4 | 142,43 | 110 |
| 34 | SAVONA | 2 | 733,90 | 31 | 70 | LATINA | 3 | 558,48 | 83 | 107 | BARI | 4 | 137,68 | 93 |
| 35 | MONZA E DELLA BRIANZA | 2 | 730,79 | 38 | 71 | CHIETI | 3 | 551,02 | 60 | 108 | AVELLINO | 4 | 77,14 | 86 |
| 36 | TORINO | 2 | 730,17 | 50 | 72 | NUORO | 3 | 547,36 | 63 | 109 | VIBO VALENTIA | 4 | 15,20 | 101 |
| | | | | | 73 | MATERA | 3 | 539,37 | 70 | 110 | CATANIA | 4 | 0,00 | 88 |

© Riproduzione riservata

Affari e lavoro

Dimensione negativamente associata con la qualità della vita

| Pos. | Provincia | Gruppo | Punteggio 2017 |
|------|-----------------------|--------|----------------|
| 1 | BOLZANO | 1 | 1000,00 |
| 2 | TRENTO | 1 | 985,87 |
| 3 | BELLUNO | 1 | 942,69 |
| 4 | GORIZIA | 1 | 929,60 |
| 5 | PORDENONE | 1 | 928,29 |
| 6 | VENEZIA | 1 | 918,14 |
| 7 | LECCO | 1 | 907,31 |
| 8 | VERBANO-CUSIO-OSSOLA | 1 | 906,96 |
| 9 | PADOVA | 1 | 898,51 |
| 10 | FERRARA | 1 | 896,99 |
| 11 | TREVISO | 1 | 896,59 |
| 12 | VERONA | 1 | 896,03 |
| 13 | BIELLA | 1 | 886,87 |
| 14 | VARESE | 1 | 884,41 |
| 15 | CUNEO | 1 | 883,81 |
| 16 | SONDRIO | 1 | 881,42 |
| 17 | PAVIA | 1 | 878,07 |
| 18 | UDINE | 1 | 876,06 |
| 19 | BOLOGNA | 1 | 875,81 |
| 20 | SAVONA | 1 | 873,73 |
| 21 | MONZA E DELLA BRIANZA | 1 | 870,92 |
| 22 | LIVORNO | 1 | 865,87 |
| 23 | VICENZA | 1 | 859,79 |
| 24 | TRIESTE | 1 | 852,16 |
| 25 | GENOVA | 1 | 849,27 |
| 26 | REGGIO EMILIA | 1 | 846,73 |
| 27 | AOSTA | 1 | 846,56 |
| 28 | ASTI | 1 | 836,72 |
| 29 | PISA | 1 | 836,66 |
| 30 | PIACENZA | 1 | 836,51 |
| 31 | PARMA | 1 | 831,79 |
| 32 | MODENA | 1 | 825,01 |
| 33 | OGLIASTRA | 1 | 821,99 |
| 34 | VERCELLI | 2 | 811,93 |
| 35 | CREMONA | 2 | 809,88 |
| 36 | TORINO | 2 | 803,32 |
| 37 | AREZZO | 2 | 801,00 |
| 38 | LA SPEZIA | 2 | 799,27 |
| 39 | MANTOVA | 2 | 792,50 |
| 40 | RAVENNA | 2 | 784,39 |
| 41 | BERGAMO | 2 | 782,53 |
| 42 | VITERBO | 2 | 778,76 |
| 43 | BRESCIA | 2 | 778,57 |
| 44 | COMO | 2 | 768,00 |
| 45 | NUORO | 2 | 764,63 |
| 46 | PRATO | 2 | 763,56 |
| 47 | MASSA-CARRARA | 2 | 762,83 |
| 48 | NOVARA | 2 | 760,45 |
| 49 | ALESSANDRIA | 2 | 758,51 |
| 50 | FERMO | 2 | 750,15 |
| 51 | ANCONA | 2 | 739,13 |
| 52 | PERUGIA | 2 | 738,54 |
| 53 | ROVIGO | 2 | 737,54 |
| 54 | GROSSETO | 2 | 733,03 |
| 55 | RIMINI | 2 | 727,20 |
| 56 | OLBIA-TEMPIO | 2 | 726,51 |
| 57 | TERNI | 2 | 719,68 |
| 58 | FIRENZE | 2 | 714,27 |
| 59 | IMPERIA | 2 | 707,21 |
| 60 | PISTOIA | 2 | 679,97 |
| 61 | FORLÌ-CESENA | 2 | 672,50 |
| 62 | SIENA | 2 | 664,40 |
| 63 | LUCCA | 3 | 651,33 |
| 64 | ASCOLI PICENO | 3 | 639,07 |
| 65 | MATERA | 3 | 635,68 |
| 66 | MACERATA | 3 | 635,41 |
| 67 | CHIETI | 3 | 632,53 |
| 68 | COSENZA | 3 | 624,39 |
| 69 | TERAMO | 3 | 618,14 |
| 70 | SASSARI | 3 | 608,20 |
| 71 | ORISTANO | 3 | 600,95 |
| 72 | LATINA | 3 | 597,58 |
| 73 | TARANTO | 3 | 594,16 |
| 74 | CAMPOBASSO | 3 | 592,20 |
| 75 | PESCARA | 3 | 587,05 |
| 76 | CAGLIARI | 3 | 583,18 |
| 77 | PESARO E URBINO | 3 | 557,36 |
| 78 | RIETI | 3 | 555,06 |
| 79 | ENNA | 3 | 542,56 |
| 80 | MILANO | 3 | 536,08 |
| 81 | FOGGIA | 3 | 530,82 |
| 82 | POTENZA | 3 | 527,24 |
| 83 | LODI | 3 | 522,10 |
| 84 | TRAPANI | 3 | 483,91 |
| 85 | CARBONIA-IGLESIAS | 3 | 475,04 |
| 86 | NAPOLI | 3 | 472,31 |
| 87 | BRINDISI | 3 | 461,12 |
| 88 | ISERNIA | 3 | 456,15 |
| 89 | L'AQUILA | 4 | 450,42 |
| 90 | REGGIO CALABRIA | 4 | 450,12 |
| 91 | LECCE | 4 | 447,55 |

| | | | |
|-----|-----------------------|---|--------|
| 92 | MESSINA | 4 | 443,48 |
| 93 | CALTANISSETTA | 4 | 420,51 |
| 94 | SIRACUSA | 4 | 410,40 |
| 95 | PALERMO | 4 | 374,08 |
| 96 | CASERTA | 4 | 362,79 |
| 97 | BENEVENTO | 4 | 348,79 |
| 98 | MEDIO CAMPIDANO | 4 | 348,78 |
| 99 | ROMA | 4 | 341,85 |
| 100 | AGRIGENTO | 4 | 334,62 |
| 101 | SALERNO | 4 | 329,78 |
| 102 | CATANZARO | 4 | 329,22 |
| 103 | CROTONE | 4 | 324,66 |
| 104 | BARLETTA-ANDRIA-TRANI | 4 | 319,13 |
| 105 | BARI | 4 | 248,48 |
| 106 | RAGUSA | 4 | 245,94 |
| 107 | FROSINONE | 4 | 181,32 |
| 108 | VIBO VALENTIA | 4 | 157,74 |
| 109 | AVELLINO | 4 | 87,72 |
| 110 | CATANIA | 4 | 0,00 |

Dimensione associata positivamente con la qualità della vita

| Pos. | Provincia | Gruppo | Punteggio 2017 |
|------|-----------------------|--------|----------------|
| 1 | MILANO | 1 | 1000,00 |
| 2 | ASCOLI PICENO | 1 | 886,47 |
| 3 | TRENTO | 1 | 815,91 |
| 4 | ROVIGO | 1 | 796,18 |
| 5 | RIMINI | 1 | 770,84 |
| 6 | BOLOGNA | 1 | 765,10 |
| 7 | PADOVA | 1 | 734,11 |
| 8 | BOLZANO | 1 | 701,30 |
| 9 | MODENA | 1 | 693,14 |
| 10 | PERUGIA | 1 | 681,78 |
| 11 | MACERATA | 1 | 665,25 |
| 12 | GROSSETO | 1 | 660,48 |
| 13 | TREVISO | 1 | 651,49 |
| 14 | CUNEO | 1 | 649,65 |
| 15 | REGGIO EMILIA | 1 | 647,14 |
| 16 | VERONA | 1 | 645,51 |
| 17 | FERRARA | 1 | 642,29 |
| 18 | PRATO | 1 | 620,95 |
| 19 | PARMA | 1 | 617,35 |
| 20 | FORLÌ-CESENA | 1 | 616,96 |
| 21 | AOSTA | 1 | 613,60 |
| 22 | PIACENZA | 1 | 610,84 |
| 23 | PISA | 1 | 604,28 |
| 24 | ANCONA | 1 | 602,61 |
| 25 | AREZZO | 1 | 597,34 |
| 26 | RAVENNA | 1 | 591,77 |
| 27 | TRIESTE | 2 | 589,97 |
| 28 | PORDENONE | 2 | 579,36 |
| 29 | SIENA | 2 | 575,12 |
| 30 | LIVORNO | 2 | 570,97 |
| 31 | BIELLA | 2 | 569,18 |
| 32 | TERNI | 2 | 566,19 |
| 33 | GENOVA | 2 | 561,57 |
| 34 | FIRENZE | 2 | 557,01 |
| 35 | TERAMO | 2 | 556,50 |
| 36 | TORINO | 2 | 547,47 |
| 37 | CAMPOBASSO | 2 | 546,14 |
| 38 | VENEZIA | 2 | 538,69 |
| 39 | PESARO E URBINO | 2 | 538,09 |
| 40 | FERMO | 2 | 537,66 |
| 41 | PESCARA | 2 | 535,84 |
| 42 | VITERBO | 2 | 535,73 |
| 43 | MASSA-CARRARA | 2 | 522,19 |
| 44 | BERGAMO | 2 | 520,31 |
| 45 | BRESCIA | 2 | 519,02 |
| 46 | VICENZA | 2 | 518,24 |
| 47 | ROMA | 2 | 516,12 |
| 48 | UDINE | 2 | 510,62 |
| 49 | LECCO | 2 | 500,66 |
| 50 | ASTI | 2 | 499,55 |
| 51 | MONZA E DELLA BRIANZA | 2 | 493,07 |
| 52 | PISTOIA | 2 | 492,69 |
| 53 | PAVIA | 2 | 484,43 |
| 54 | SAVONA | 2 | 482,48 |
| 55 | MONZA E DELLA BRIANZA | 2 | 480,10 |
| 56 | LATINA | 2 | 467,33 |
| 57 | ALESSANDRIA | 2 | 456,09 |
| 58 | VARESE | 2 | 448,22 |
| 59 | LODI | 2 | 447,97 |
| 60 | CREMONA | 2 | 443,41 |
| 61 | NOVARA | 2 | 441,73 |
| 62 | ISERNIA | 3 | 441,33 |
| 63 | COMO | 3 | 426,72 |
| 64 | IMPERIA | 3 | 424,56 |
| 65 | LUCCA | 3 | 420,07 |
| 66 | CHIETI | 3 | 419,43 |
| 67 | CAGLIARI | 3 | 411,55 |
| 68 | GORIZIA | 3 | 410,69 |
| 69 | SALERNO | 3 | 405,41 |

| | | | |
|-----|-----------------------|---|--------|
| 70 | VERCELLI | 3 | 404,11 |
| 71 | VERBANO-CUSIO-OSSOLA | 3 | 402,57 |
| 72 | MATERA | 3 | 396,68 |
| 73 | BELLUNO | 3 | 386,38 |
| 74 | LA SPEZIA | 3 | 385,01 |
| 75 | SASSARI | 3 | 377,62 |
| 76 | L'AQUILA | 3 | 371,50 |
| 77 | SONDRIO | 3 | 368,30 |
| 78 | OLBIA-TEMPIO | 3 | 365,87 |
| 79 | RIETI | 3 | 360,58 |
| 80 | CASERTA | 3 | 337,47 |
| 81 | BENEVENTO | 3 | 334,36 |
| 82 | FROSINONE | 3 | 323,57 |
| 83 | NUORO | 3 | 279,59 |
| 84 | OGLIASTRA | 3 | 278,07 |
| 85 | COSENZA | 3 | 276,33 |
| 86 | FOGGIA | 3 | 256,51 |
| 87 | POTENZA | 4 | 254,43 |
| 88 | SIRACUSA | 4 | 221,06 |
| 89 | LECCE | 4 | 213,09 |
| 90 | TRAPANI | 4 | 196,22 |
| 91 | ORISTANO | 4 | 185,06 |
| 92 | AVELLINO | 4 | 174,89 |
| 93 | TARANTO | 4 | 174,55 |
| 94 | REGGIO CALABRIA | 4 | 173,10 |
| 95 | CATANZARO | 4 | 166,80 |
| 96 | NAPOLI | 4 | 148,88 |
| 97 | CARBONIA-IGLESIAS | 4 | 148,64 |
| 98 | RAGUSA | 4 | 141,79 |
| 99 | CATANIA | 4 | 134,10 |
| 100 | MESSINA | 4 | 128,86 |
| 101 | CALTANISSETTA | 4 | 125,42 |
| 102 | BRINDISI | 4 | 124,46 |
| 103 | BARLETTA-ANDRIA-TRANI | 4 | 116,60 |
| 104 | BARI | 4 | 113,86 |
| 105 | MEDIO CAMPIDANO | 4 | 102,60 |
| 106 | AGRIGENTO | 4 | 97,25 |
| 107 | PALERMO | 4 | 59,96 |
| 108 | CROTONE | 4 | 44,76 |
| 109 | ENNA | 4 | 23,68 |
| 110 | VIBO VALENTIA | 4 | 0,00 |

Tasso di occupazione

| Pos. | Provincia | Gruppo | Punteggio 2017 |
|------|-----------------------|--------|----------------|
| 1 | TRENTO | 72,89 | 1000,00 |
| 2 | FERRARA | 71,82 | 969,72 |
| 3 | BOLZANO | 70,20 | 923,90 |
| 4 | MILANO | 69,50 | 904,14 |
| 5 | PARMA | 69,36 | 900,17 |
| 6 | REGGIO EMILIA | 69,33 | 899,30 |
| 7 | LIVORNO | 69,26 | 897,40 |
| 8 | LECCO | 69,21 | 895,99 |
| 9 | TREVISO | 69,18 | 895,08 |
| 10 | BOLOGNA | 69,06 | 891,48 |
| 11 | AREZZO | 68,87 | 886,22 |
| 12 | PIACENZA | 68,64 | 879,60 |
| 13 | CUNEO | 68,40 | 873,07 |
| 14 | MODENA | 68,36 | 871,85 |
| 15 | GROSSETO | 67,97 | 860,69 |
| 16 | SIENA | 67,80 | 855,97 |
| 17 | BIELLA | 67,67 | 852,40 |
| 18 | RAVENNA | 67,62 | 850,93 |
| 19 | VARESE | 67,61 | 850,61 |
| 20 | VERONA | 67,55 | 849,91 |
| 21 | PADOVA | 67,44 | 845,54 |
| 22 | VENEZIA | 67,31 | 842,12 |
| 23 | AOSTA | 67,07 | 835,40 |
| 24 | MONZA E DELLA BRIANZA | 67,00 | 833,22 |
| 25 | PORDENONE | 66,97 | 832,50 |
| 26 | CREMONA | 66,49 | 818,37 |
| 27 | RIMINI | 66,46 | 818,12 |
| 28 | PERUGIA | 66,44 | 817,56 |
| 29 | LODI | 66,26 | 812,30 |
| 30 | BRESCIA | 66,12 | 808,36 |
| 31 | VICENZA | 66,12 | 808,33 |
| 32 | FORLÌ-CESENA | 65,81 | 799,70 |
| 33 | ROVIGO | 65,57 | 792,96 |
| 34 | VERBANO-CUSIO-OSSOLA | 65,51 | 791,21 |
| 35 | PAVIA | 65,43 | 788,93 |
| 36 | MANTOVA | 65,38 | 787,59 |
| 37 | ASTI | 65,37 | 787,26 |
| 38 | BERGAMO | 65,26 | 784,18 |
| 39 | TORINO | 65,01 | 777,20 |
| 40 | COMO | 64,79 | 770,99 |
| 41 | GORIZIA | 64,45 | 761,26 |
| 42 | SONDRIO | 64,44 | 760,93 |
| 43 | BELLUNO | 64,15 | 752,82 |
| 44 | TERNI | 64,13 | 752,18 |
| 45 | PRATO | 64,04 | 749,57 |
| 46 | ASCOLI PICENO | 63,77 | 741,96 |
| 47 | VERCELLI | 63,65 | 738,54 |
| 48 | PISA | 63,62 | 737,64 |
| 49 | LATINA | 63,58 | 736,64 |
| 50 | ALESSANDRIA | 63,50 | 734,46 |
| 51 | ANCONA | 63,45 | 733,08 |
| 52 | SAVONA | 63,38 | 730,95 |
| 53 | MASSA-CARRARA | 63,35 | 730,04 |
| 54 | VITERBO | 63,34 | 729,94 |
| 55 | GENOVA | 63,31 | 729,14 |
| 56 | LA SPEZIA | 62,98 | 719,75 |
| 57 | NOVARA | 62,81 | 703,49 |
| 58 | FIRENZE | 62,12 | 695,34 |
| 59 | UDINE | 62,09 | 694,62 |
| 60 | TRIESTE | 61,89 | 688,88 |
| 61 | PISTOIA | 61,43 | 675,92 |
| 62 | MACERATA | 61,35 | 673,57 |
| 63 | PESARO E URBINO | 59,45 | 619,88 |
| 64 | FERMO | 58,52 | 593,50 |
| 65 | LUCCA | 58,23 | 585,36 |
| 66 | CAMPOBASSO | 57,86 | 574,87 |
| 67 | TERAMO | 57,08 | 562,97 |
| 68 | IMPERIA | 56,77 | 544,08 |
| 69 | PESCARA | 56,69 | 541,90 |
| 70 | RIETI | 56,28 | 530,15 |
| 71 | CHIETI | 55,39 | 505,00 |
| 72 | FROSINONE | 55,12 | 497,45 |
| 73 | CAGLIARI | 54,86 | 490,11 |
| 74 | ROMA | 54,80 | 488,34 |
| 75 | ISERNIA | 52,00 | 409,13 |
| 76 | SALERNO | 51,74 | 401,74 |
| 77 | OLBIA-TEMPIO | 51,15 | 385,13 |
| 78 | CASERTA | 50,95 | 379,36 |
| 79 | SASSARI | 50,40 | 363,92 |
| 80 | OGLIASTRA | 49,78 | 346,38 |
| 81 | MATERA | 49,60 | 341,20 |
| 82 | TARANTO | 49,32 | 333,45 |
| 83 | COSENZA | 49,31 | 332,99 |
| 84 | SIRACUSA | 49,06 | 326,08 |
| 85 | NUORO | 48,71 | 316,20 |
| 86 | L'AQUILA | 48,70 | 315,86 |
| 87 | ORISTANO | 47,99 | |

Affari e lavoro

Numero di start-up e Pmi innovative per 100 mila imprese registrate

| Pos. | Provincia | Numero | Punteggio 2017 |
|------|-----------------------|--------|----------------|
| 1 | MILANO | 443,85 | 1000,00 |
| 2 | ASCOLI PICENO | 407,19 | 914,44 |
| 3 | TRIESTE | 396,28 | 888,99 |
| 4 | BOLOGNA | 325,70 | 724,24 |
| 5 | TRENTO | 319,46 | 709,67 |
| 6 | ROVIGO | 303,90 | 673,35 |
| 7 | PADOVA | 259,71 | 570,22 |
| 8 | RIMINI | 250,25 | 548,13 |
| 9 | ANCONA | 226,45 | 492,59 |
| 10 | PORDENONE | 220,42 | 478,53 |
| 11 | MODENA | 206,81 | 446,76 |
| 12 | L'AQUILA | 205,85 | 444,51 |
| 13 | TERNI | 194,79 | 416,69 |
| 14 | CAGLIARI | 193,98 | 416,81 |
| 15 | PERUGIA | 193,24 | 415,09 |
| 16 | PISA | 191,17 | 410,24 |
| 17 | ROMA | 190,84 | 409,48 |
| 18 | MACERATA | 189,37 | 406,06 |
| 19 | ISERNA | 184,26 | 394,13 |
| 20 | TERAMO | 177,63 | 378,66 |
| 21 | BERGAMO | 177,41 | 378,14 |
| 22 | AOSTA | 175,90 | 374,61 |
| 23 | TREVISO | 174,24 | 370,74 |
| 24 | VERONA | 171,26 | 363,78 |
| 25 | UDINE | 169,37 | 359,37 |
| 26 | PESCARA | 167,44 | 354,86 |
| 27 | GENOVA | 166,24 | 352,07 |
| 28 | MATERA | 164,38 | 347,71 |
| 29 | POTENZA | 161,53 | 341,07 |
| 30 | NOVARA | 157,05 | 330,61 |
| 31 | LODI | 155,23 | 326,37 |
| 32 | CAMPOBASSO | 152,82 | 320,75 |
| 33 | BOLZANO | 152,42 | 319,82 |
| 34 | REGGIO EMILIA | 150,79 | 316,01 |
| 35 | FORLÌ-CESENA | 150,61 | 315,58 |
| 36 | BENEVENTO | 149,92 | 313,97 |
| 37 | PALERMO | 149,64 | 313,33 |
| 38 | TORINO | 144,30 | 300,85 |
| 39 | BARI | 143,81 | 299,71 |
| 40 | SALERNO | 143,64 | 299,32 |
| 41 | FIRENZE | 141,67 | 294,71 |
| 42 | LECCO | 141,50 | 294,33 |
| 43 | PESARO E URBINO | 139,88 | 290,55 |
| 44 | VENEZIA | 136,60 | 282,88 |
| 45 | CATANZARO | 134,92 | 278,97 |
| 46 | RAVENNA | 134,60 | 278,22 |
| 47 | GORIZIA | 133,87 | 276,51 |
| 48 | PAVIA | 133,33 | 275,25 |
| 49 | MESSINA | 133,01 | 274,50 |
| 50 | CASERTA | 132,69 | 273,77 |
| 51 | LECCE | 127,26 | 261,09 |
| 52 | PIACENZA | 125,17 | 256,21 |
| 53 | PARMA | 123,71 | 252,80 |
| 54 | AVELLINO | 119,38 | 242,69 |
| 55 | COMO | 119,19 | 242,25 |
| 56 | CALTANISSETTA | 118,18 | 239,89 |
| 57 | COSENZA | 117,16 | 237,52 |
| 58 | BRESCIA | 115,83 | 234,40 |
| 59 | NAPOLI | 114,65 | 231,66 |
| 60 | CATANIA | 114,03 | 230,21 |
| 61 | FERRARA | 112,58 | 226,83 |
| 62 | MONZA E DELLA BRIANZA | 112,30 | 226,17 |
| 63 | FERMO | 108,44 | 217,17 |
| 64 | BIELLA | 105,30 | 209,84 |
| 65 | REGGIO CALABRIA | 104,82 | 208,72 |
| 66 | VICENZA | 104,55 | 208,08 |
| 67 | LIVORNO | 103,54 | 205,72 |
| 68 | BELLUNO | 101,00 | 199,79 |
| 69 | VARESE | 100,87 | 199,48 |
| 70 | CREMONA | 98,77 | 194,59 |
| 71 | SASSARI | 98,61 | 194,22 |
| 72 | CUNEO | 96,12 | 188,42 |
| 73 | RIETI | 92,20 | 179,26 |
| 74 | MANTOVA | 80,79 | 152,63 |
| 75 | SIENA | 80,26 | 151,38 |
| 76 | OLBIA-TEMPIO | 75,10 | 139,35 |
| 77 | TARANTO | 73,23 | 134,99 |
| 78 | AREZZO | 71,61 | 131,20 |
| 79 | FROSINONE | 69,03 | 125,19 |
| 80 | VERBANO-CUSIO-OSSOLA | 68,61 | 124,21 |
| 81 | LATINA | 67,34 | 121,24 |
| 82 | BRINDISI | 65,37 | 116,63 |
| 83 | BARLETTA-ANDRIA-TRANI | 65,14 | 116,09 |
| 84 | SIRACUSA | 64,97 | 115,70 |
| 85 | PISTOIA | 63,98 | 113,39 |
| 86 | AGRIGENTO | 62,14 | 109,09 |
| 87 | CHIETI | 62,06 | 108,90 |
| 88 | CARBONIA-IGLESIAS | 60,92 | 106,24 |
| 89 | ENNA | 60,45 | 105,16 |
| 90 | PRATO | 58,80 | 96,62 |
| 91 | FOGGIA | 55,37 | 93,29 |

| Pos. | Provincia | Numero | Punteggio 2017 |
|------|-----------------|--------|----------------|
| 92 | VIBO VALENTIA | 52,00 | 85,44 |
| 93 | ALESSANDRIA | 50,82 | 82,67 |
| 94 | TRAPANI | 49,18 | 78,86 |
| 95 | LUCCA | 48,75 | 77,86 |
| 96 | MASSA-CARRARA | 48,57 | 77,42 |
| 97 | SONDRIO | 46,59 | 72,79 |
| 98 | VITERBO | 44,94 | 68,96 |
| 99 | SAVONA | 42,93 | 64,27 |
| 100 | GROSSETO | 37,81 | 52,30 |
| 101 | VERCELLI | 36,94 | 50,28 |
| 102 | NUORO | 33,90 | 43,19 |
| 103 | CROTONE | 33,90 | 43,19 |
| 104 | MEDIO CAMPIDANO | 33,46 | 42,16 |
| 105 | RAGUSA | 27,42 | 28,05 |
| 106 | ASTI | 25,35 | 23,24 |
| 107 | ORISTANO | 25,13 | 22,72 |
| 108 | LA SPEZIA | 24,03 | 20,15 |
| 109 | IMPERIA | 23,22 | 18,25 |
| 110 | OGLIASTRA | 15,40 | 0,00 |

Elaborazione su dati MISE/Movimprese 2017

Tasso di disoccupazione

| Pos. | Provincia | Gruppo | Punteggio 2017 |
|------|-----------------------|--------|----------------|
| 1 | TRENTO | 3,07 | 1000,00 |
| 2 | BERGAMO | 4,23 | 955,13 |
| 3 | BOLZANO | 4,36 | 950,05 |
| 4 | PADOVA | 4,79 | 933,50 |
| 5 | MODENA | 4,88 | 929,76 |
| 6 | TREVISO | 5,08 | 922,13 |
| 7 | FERRARA | 5,13 | 920,47 |
| 8 | REGGIO EMILIA | 5,21 | 917,31 |
| 9 | LECCO | 5,27 | 915,02 |
| 10 | VENEZIA | 5,60 | 902,11 |
| 11 | VERONA | 5,71 | 898,06 |
| 12 | PIACENZA | 5,77 | 895,47 |
| 13 | PORDENONE | 6,03 | 885,50 |
| 14 | VICENZA | 6,05 | 884,96 |
| 15 | CUNEO | 6,11 | 882,61 |
| 16 | PARMA | 6,15 | 881,02 |
| 17 | PERUGIA | 6,16 | 880,64 |
| 18 | BRESCIA | 6,17 | 880,16 |
| 19 | BELLUNO | 6,24 | 877,35 |
| 20 | CREMONA | 6,25 | 877,01 |
| 21 | SONDRIO | 6,33 | 874,13 |
| 22 | VARESE | 6,51 | 867,03 |
| 23 | MILANO | 6,54 | 865,84 |
| 24 | SAVONA | 6,70 | 859,55 |
| 25 | LIVORNO | 6,76 | 857,26 |
| 26 | PAVIA | 6,80 | 855,70 |
| 27 | PISA | 6,81 | 855,28 |
| 28 | VERBANO-CUSIO-OSSOLA | 6,84 | 854,29 |
| 29 | GORIZIA | 6,92 | 851,25 |
| 30 | RIMINI | 6,99 | 848,35 |
| 31 | LODI | 7,00 | 848,26 |
| 32 | AREZZO | 7,06 | 845,84 |
| 33 | BOLOGNA | 7,06 | 845,58 |
| 34 | MONZA E DELLA BRIANZA | 7,13 | 843,13 |
| 35 | BIELLA | 7,19 | 840,76 |
| 36 | FORLÌ-CESENA | 7,21 | 839,88 |
| 37 | MANTOVA | 7,38 | 833,23 |
| 38 | AOSTA | 7,80 | 817,23 |
| 39 | ASCOLI PICENO | 8,00 | 809,55 |
| 40 | PRATO | 8,15 | 803,53 |
| 41 | UDINE | 8,31 | 797,35 |
| 42 | COMO | 8,44 | 792,34 |
| 43 | ROVIGO | 8,53 | 788,87 |
| 44 | VITERBO | 8,66 | 783,86 |
| 45 | ANCONA | 8,93 | 773,56 |
| 46 | GENOVA | 9,13 | 765,95 |
| 47 | ASTI | 9,17 | 764,37 |
| 48 | GROSSETO | 9,37 | 756,46 |
| 49 | TORINO | 9,37 | 756,37 |
| 50 | TRIESTE | 9,43 | 754,34 |
| 51 | LATINA | 9,45 | 753,40 |
| 52 | LA SPEZIA | 9,46 | 753,14 |
| 53 | RAVENNA | 9,46 | 752,97 |
| 54 | VERCELLI | 9,62 | 747,05 |
| 55 | SIENA | 9,73 | 742,53 |
| 56 | TERNI | 10,14 | 726,69 |
| 57 | MASSA-CARRARA | 10,16 | 725,89 |
| 58 | PESCARA | 10,23 | 723,48 |
| 59 | OGLIASTRA | 10,65 | 707,27 |
| 60 | PISTOIA | 10,90 | 697,61 |
| 61 | NOVARA | 11,15 | 687,67 |
| 62 | ALESSANDRIA | 11,63 | 669,23 |
| 63 | FIRENZE | 11,71 | 666,15 |
| 64 | PESARO E URBINO | 11,73 | 665,33 |
| 65 | ROMA | 11,83 | 661,60 |
| 66 | CAMPOBASSO | 11,98 | 655,69 |
| 67 | OLBIA-TEMPIO | 12,12 | 650,33 |
| 68 | CHIETI | 12,27 | 644,63 |
| 69 | TERAMO | 12,32 | 642,84 |
| 70 | MACERATA | 12,46 | 637,10 |
| 71 | MATERA | 12,71 | 627,75 |

Elaborazione su dati Istat 2017

Numero di imprese registrate per 100 mila abitanti


| Pos. | Provincia | Gruppo | Punteggio 2017 |
|------|-----------------|----------|----------------|
| 1 | PRATO | 13101,38 | 1000,00 |
| 2 | GROSSETO | 13070,39 | 995,02 |
| 3 | BENEVENTO | 12653,14 | 927,92 |
| 4 | MACERATA | 12302,93 | 871,61 |
| 5 | FERMO | 12147,65 | 846,64 |
| 6 | IMPERIA | 12035,81 | 828,66 |
| 7 | ASCOLI PICENO | 11872,86 | 802,46 |
| 8 | VITERBO | 11872,33 | 802,37 |
| 9 | RIMINI | 11737,24 | 780,65 |
| 10 | MILANO | 11724,48 | 778,60 |
| 11 | CAMPOBASSO | 11687,43 | 772,64 |
| 12 | CUNEO | 11660,51 | 768,31 |
| 13 | TERAMO | 11657,17 | 767,78 |
| 14 | CHIETI | 11624,79 | 762,57 |
| 15 | SASSARI | 11597,11 | 758,12 |
| 16 | OLBIA-TEMPIO | 11583,54 | 759,94 |
| 17 | PESCARA | 11558,97 | 751,99 |
| 18 | MASSA-CARRARA | 11542,47 | 749,33 |
| 19 | ROVIGO | 11500,08 | 742,52 |
| 20 | OGLIASTRA | 11381,83 | 723,50 |
| 21 | NUORO | 11381,83 | 723,50 |
| 22 | RAGUSA | 11349,73 | 718,34 |
| 23 | PESARO E URBINO | 11305,76 | 711,27 |
| 24 | ROMA | 11298,77 | 710,15 |
| 25 | PISTOIA | 11245,93 | 701,65 |
| 26 | BOLZANO | 11100,70 | 678,30 |
| 27 | PERUGIA | 11068,08 | 673,05 |
| 28 | LUCCA | 11053,75 | 670,75 |
| 29 | MATERA | 10990,28 | 660,55 |
| 30 | AREZZO | 10963,58 | 665,25 |
| 31 | FOGGIA | 10946,93 | 663,57 |
| 32 | ASTI | 10941,81 | 662,75 |
| 33 | SALERNO | 10916,87 | 648,74 |
| 34 | SAVONA | 10868,28 | 640,93 |
| 35 | FIRENZE | 10861,46 | 639,83 |
| 36 | TRAPANI | 10789,11 | 628,20 |
| 37 | ISERNA | 10787,99 | 628,02 |
| 38 | FORLÌ-CESENA | 10781,83 | 627,03 |
| 39 | PIEDIMONTE | 10686,29 | 611,66 |
| 40 | SARDEGNA | 10566,61 | 602,46 |
| 41 | AVELLINO | 10507,81 | 582,96 |
| 42 | MODENA | 10478,79 | 578,30 |
| 43 | VERONA | 10447,32 | 573,24 |
| 44 | PISA | 10423,82 | 570,43 |
| 45 | POTENZA | 10388,79 | 563,83 |
| 46 | REGGIO EMILIA | 10335,96 | 555,33 |
| 47 | PIACENZA | 10307,93 | 550,83 |
| 48 | PARMA | 10248,73 | 541,31 |
| 49 | FERRARA | 10219,51 | 536,61 |
| 50 | ALESSANDRIA | 10176,39 | 529,68 |

| | | | |
|----|-----------------------|----------|--------|
| 51 | GENOVA | 10149,45 | 525,34 |
| 52 | BIELLA | 10147,41 | 525,01 |
| 53 | CROTONE | 10095,63 | 516,69 |
| 54 | LATINA | 10067,38 | 512,15 |
| 55 | RAVENNA | 10060,82 | 511,59 |
| 56 | CASERTA | 10034,04 | 506,79 |
| 57 | TREVISO | 10032,30 | 506,51 |
| 58 | L'AQUILA | 10001,10 | 501,49 |
| 59 | ORISTANO | 9923,90 | 489,08 |
| 60 | MANTOVA | 9909,36 | 486,74 |
| 61 | AOSTA | 9883,64 | 482,60 |
| 62 | ANCONA | 9795,43 | 468,42 |
| 63 | TORINO | 9784,92 | 466,73 |
| 64 | LIVORNO | 9750,74 | 461,23 |
| 65 | FROSINONE | 9719,03 | 456,13 |
| 66 | RIETI | 9672,14 | 448,59 |
| 67 | VICENZA | 9629,66 | 441,76 |
| 68 | COSENZA | 9614,20 | 438,28 |
| 69 | MESSINA | 9605,90 | 437,84 |
| 70 | SIRACUSA | 9575,93 | 433,12 |
| 71 | REGGIO CALABRIA | 9496,02 | 420,28 |
| 72 | BOLOGNA | 9482,20 | 418,05 |
| 73 | TERNI | 9476,30 | 417,01 |
| 74 | CALTANISSETTA | 9469,59 | 416,03 |
| 75 | NAPOLI | 9469,58 | 416,02 |
| 76 | TRENTO | 9462,01 | 414,81 |
| 77 | UDINE | 9461,50 | 414,72 |
| 78 | LA SPEZIA | 9445,15 | 412,10 |
| 79 | BRESCIA | 9436,77 | 410,75 |
| 80 | CATANZARO | 9429,09 | 409,51 |
| 81 | BARLETTA-ANDRIA-TRANI | 9402,32 | 405,21 |
| 82 | VERCELLI | 9383,69 | 402,75 |
| 83 | BRINDISI | 9271,01 | 384,09 |
| 84 | CATANIA | 9230,25 | 377,59 |
| 85 | BARI | 9224,89 | 376,68 |
| 86 | CAGLIARI | 9198,87 | 372,49 |
| 87 | AGRIGENTO | 9148,49 | 363,11 |
| 88 | LECCE | 9129,20 | 361,29 |
| 89 | CARBONIA-IGLESIAS | 9128,83 | 361,23 |
| 90 | MEDIO CAMPIDANO | 9128,83 | 361,23 |
| 91 | VENEZIA | 9087,69 | 354,62 |
| 92 | ENNA | 8906,68 | 325,51 |
| 93 | PAVIA | 8645,63 | 283,54 |
| 94 | BERGAMO | 8578,15 | 272,69 |
| 95 | MONZA E DELLA BRIANZA | 849 | |

Le metropoli del Nordovest...



... e quelle del Centrosud



segue da pag. 30

contro i 35 milioni 161 mila della passata edizione.

Va inoltre osservato che, restringendo l'attenzione al gruppo 4, la popolazione residente in province caratterizzate da un livello insufficiente di qualità della vita ammonta quest'anno al 23,9% della popolazione italiana (contro il 25,5% registrato lo scorso anno e il 31,8% del 2016), a dimostrazione quindi di un incoraggiante miglioramento della qualità della vita e, soprattutto, di una sostanziale attenuazione della polarizzazione territoriale.

Infatti nel 2014, fra le 55 province classificate nei due gruppi di coda, figuravano 6 province del Nordovest, 1 al Nordest, 8 in Italia centrale e 40 su 41 dell'Italia meridionale e insulare. Nel 2015, delle 57 province in cui la qualità della vita è risultata scarsa o insufficiente, 6 appartenevano al Nordovest, 4 erano ricomprese nel Nordest, 9 in Italia centrale e 38 su 41 in Italia meridionale e insulare. Nel 2016, fra le 54 province classificate negli ultimi due gruppi, 6 erano censite nel Nordovest, 2 nel Nordest, 7 in Centro Italia e 39 su 41 nel Sud e Isole. Lo scorso anno, infine, fra le 54 province, dato stabile rispetto all'anno precedente, ricomprese negli ultimi due gruppi, 8 appartenevano al Nordovest, 3 al Nordest, 8 al Centro e 35 su 41 al Mezzogiorno.

Tali linee di tendenza risultano sostanzialmente confermate anche nel 2018. Infatti, con riferimento ai due gruppi di coda, 8 sono dislocati nel Nordovest, 2 nel Nordest, 5 in Italia centrale e 36 su 41 in Italia meridionale e insulare. In sintesi, a fronte di un risultato stabile nel Nordovest e nel Mezzogiorno, la situazione tende a migliorare nettamente nel Nordest e al Centro.

Tale risultato è in linea con

quanto verificatosi a partire dal 2010. Infatti, con riferimento alle ultime 9 edizioni, il numero non è casuale, ma coincide con le più importanti variazioni metodologiche introdotte nell'indagine, abbiamo assistito a un progressivo aumento della vulnerabilità territoriale del Nordovest, come esito ultimo dei processi di deindustrializzazione e ristrutturazione produttiva

La qualità della vita nel 2018

| Qualità della vita | Ripartizioni territoriali | | | | Totale |
|--------------------|---------------------------|---------|--------|---------------------|--------|
| | Nordovest | Nordest | Centro | Mezzogiorno e isole | |
| 1 Buona | 8 | 11 | 6 | - | 25 |
| 2 Accettabile | 9 | 9 | 11 | 5 | 34 |
| 3 Scarsa | 7 | 2 | 5 | 14 | 28 |
| 4 Insufficiente | 1 | - | - | 22 | 23 |
| Totale | 25 | 22 | 22 | 41 | 110 |

va che hanno coinvolto il quadrante nord-occidentale del Paese negli ultimi dieci anni, e alla permanenza di problemi strutturali tuttora irrisolti che si traducono in bassi livelli di qualità della vita in Italia meridionale. Le province medio-piccole del Nordest e del Centro, viceversa, mostrano un notevole grado di «resilienza», determinato forse dalla struttura del tessuto produttivo e da altri fattori che sarebbe lungo affrontare in questa sede.

Nelle restanti 59 province la qualità della vita è risultata buona o accettabile, con alcuni sostanziali elementi di continuità rispetto al 2017. Come di consueto, i gruppi 1 e 2 comprendono gran parte delle province dell'arco alpino centrale e orientale, della Pianura padana e dell'Appennino tosco-emiliano, con consolidate ramificazioni verso Toscana, Umbria e Marche.

La qualità della vita nelle province del Nordovest è sostanzialmente stabile rispetto al 2017 e tale fenomeno è evidente anche in termini di presenza nei primi due gruppi, dove figurano 17 province del Nordovest, come lo scorso anno. Quanto al Nordest, la situazione è nella media dei livelli registrati nelle passate edizioni dell'indagine. Passando all'Italia centrale, come si notava in precedenza, la situazione appare in miglioramento. Nel 2014 figuravano nei primi due gruppi 14 province del Centro, di cui una (Siena) stabilmente ricompresa nel gruppo di eccellenza, dato sostanzialmente confermato anche nel 2015 (con 13 province classificate), nel 2016 (15 province) e nel 2017 con 14 province. Quest'anno il numero di province dislocate in Italia centrale e classificate nei primi due gruppi sale a 17, di nuovo il migliore risultato nel quinquennio.

Da un sommario esame delle

continua a pag. 40

ItaliaOggi
QUOTIDIANO ELETTRONICO, CALCOLO E PORTALE

A MENO DI UN 1 € AL GIORNO,
LEGGI IL TUO QUOTIDIANO
PREFERITO SU WEB E SU APP



ABBONAMENTO SETTIMANALE € 6,99

(SCONTO 25%)

ABBONAMENTO MENSILE € 19,99

(SCONTO 60%)

ABBONAMENTO ANNUALE € 229,99

(SCONTO 66%)



www.classabbonamenti.com/abbonamento-italia-oggi-digital

800.822.195

Ambiente

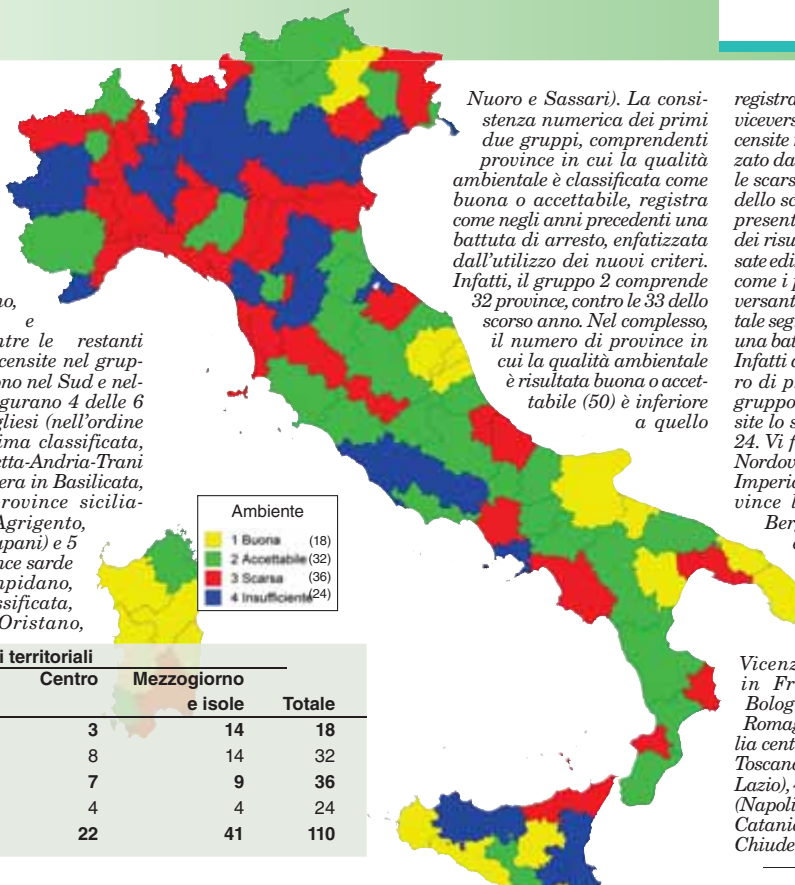
CATTOLICA ASSICURAZIONI
DAL 1896

La dimensione ambientale ha subito una importante modifica nella metodologia di elaborazione dei dati rispetto agli anni precedenti. Le novità apportate, che premiano le iniziative per la ecosostenibilità da parte delle amministrazioni locali, hanno un significativo impatto sulla composizione delle province che figurano nelle posizioni di testa che, al contrario di quanto osservato negli anni precedenti, sono in prevalenza dislocate nell'Italia meridionale e insulare. Brindisi si classifica al primo posto nella presente edizione dell'indagine, seguita da Medio Campidano, Foggia e Matera. Le province che figurano nelle posizioni di testa sono 18, contro le 24 della passata edizione, e sono prevalentemente ricomprese nell'Italia meridionale e insulare. Appartengono al gruppo di testa una provincia del Nordest

(Belluno, che conferma i piazzamenti già conseguiti negli anni scorsi), 3 province dell'Italia centrale (Ascoli Piceno, Macerata e Fermo), mentre le restanti 14 province censite nel gruppo di testa sono nel Sud e nelle Isole. Vi figurano 4 delle 6 province pugliesi (nell'ordine Brindisi, prima classificata, Foggia, Barletta-Andria-Trani e Lecce), Matera in Basilicata, 4 delle 9 province siciliane (Enna, Agrigento, Ragusa e Trapani) e 5 delle 8 province sarde (Medio Campidano, seconda classificata, Ogliastra, Oristano,

Nuoro e Sassari). La consistenza numerica dei primi due gruppi, comprendenti province in cui la qualità ambientale è classificata come buona o accettabile, registra come negli anni precedenti una battuta di arresto, enfatizzata dall'utilizzo dei nuovi criteri. Infatti, il gruppo 2 comprende 32 province, contro le 33 dello scorso anno. Nel complesso, il numero di province in cui la qualità ambientale è risultata buona o accettabile (50) è inferiore a quello

registrato nel 2017 (57). Stabile, viceversa, il numero di province censite nel gruppo 3, caratterizzato da una qualità ambientale scarsa, che passano dalle 35 dello scorso anno alle 36 della presente edizione, a conferma dei risultati osservati nelle passate edizioni, che evidenziavano come i progressi conseguiti sul versante della qualità ambientale segnano già da alcuni anni una battuta di arresto. Infatti aumenta anche il numero di province ricomprese nel gruppo di coda, dalle 18 censite lo scorso anno alle attuali 24. Vi figurano 9 province del Nordovest (Torino in Piemonte, Imperia in Liguria, più 7 province lombarde, nell'ordine Bergamo, Como, Monza e della Brianza, Brescia, Cremona e Milano), 7 province del Nordest (tra cui 4 in Veneto, nell'ordine Padova, Verona, Vicenza e Venezia; Trieste in Friuli-Venezia Giulia; Bologna e Rimini in Emilia Romagna), 4 province dell'Italia centrale (Firenze e Lucca in Toscana; Roma e Frosinone nel Lazio), 4 infine nel Mezzogiorno (Napoli in Campania; Palermo, Catania e Siracusa in Sicilia). Chiude la classifica Milano.



Ambiente
1 Buona (18)
2 Accettabile (32)
3 Scarsa (36)
4 Insufficiente (24)

| Ambiente | Ripartizioni territoriali | | | | Totale |
|-----------------|---------------------------|-----------|-----------|---------------------|------------|
| | Nord-ovest | Nord-est | Centro | Mezzogiorno e isole | |
| 1 Buona | - | 1 | 3 | 14 | 18 |
| 2 Accettabile | 3 | 7 | 8 | 14 | 32 |
| 3 Scarsa | 13 | 7 | 7 | 9 | 36 |
| 4 Insufficiente | 9 | 7 | 4 | 4 | 24 |
| Totale | 25 | 22 | 22 | 41 | 110 |

Classifica ambiente

| Pos. | Provincia | Gruppo | Punteggio | Pos. 2017 | Pos. | Provincia | Gruppo | Punteggio | Pos. 2017 | Pos. | Provincia | Gruppo | Punteggio | Pos. 2017 |
|------|-----------------------|--------|-----------|-----------|------|----------------------|--------|-----------|-----------|------|-----------------------|--------|-----------|-----------|
| 1 | BRINDISI | 1 | 1000,00 | 32 | 37 | OLBIA-TEMPIO | 2 | 405,26 | 98 | 74 | NOVARA | 3 | 235,12 | 13 |
| 2 | MEDIO CAMPIDANO | 1 | 937,87 | 22 | 38 | AVELLINO | 2 | 399,36 | 38 | 75 | PIACENZA | 3 | 234,18 | 25 |
| 3 | FOGGIA | 1 | 783,27 | 18 | 39 | BENEVENTO | 2 | 390,04 | 49 | 76 | UDINE | 3 | 232,97 | 15 |
| 4 | MATERA | 1 | 698,30 | 62 | 40 | TRENTO | 2 | 385,17 | 1 | 77 | CAGLIARI | 3 | 232,31 | 74 |
| 5 | OGLIASTRA | 1 | 672,84 | 7 | 41 | RIETI | 2 | 382,35 | 33 | 78 | ASTI | 3 | 231,76 | 47 |
| 6 | ENNA | 1 | 657,53 | 93 | 42 | BOLZANO | 2 | 380,07 | 4 | 79 | MANTOVA | 3 | 230,43 | 2 |
| 7 | ORISTANO | 1 | 657,32 | 23 | 43 | BARI | 2 | 374,09 | 79 | 80 | PISA | 3 | 227,15 | 64 |
| 8 | AGRIGENTO | 1 | 614,76 | 76 | 44 | PORDENONE | 2 | 369,26 | 5 | 81 | VARESE | 3 | 225,44 | 46 |
| 9 | NUORO | 1 | 599,01 | 6 | 45 | AREZZO | 2 | 369,02 | 61 | 82 | LA SPEZIA | 3 | 222,53 | 57 |
| 10 | RAGUSA | 1 | 593,09 | 100 | 46 | VERBANO-CUSIO-OSSOLA | 2 | 367,43 | 24 | 83 | SAVONA | 3 | 221,19 | 83 |
| 11 | BARLETTA-ANDRIA-TRANI | 1 | 587,96 | 8 | 47 | CAMPOBASSO | 2 | 364,44 | 65 | 84 | GENOVA | 3 | 214,31 | 88 |
| 12 | ASCOLI PICENO | 1 | 540,13 | 9 | 48 | PISTOIA | 2 | 363,87 | 85 | 85 | MASSA-CARRARA | 3 | 214,22 | 109 |
| 13 | MACERATA | 1 | 536,37 | 27 | 49 | PARMA | 2 | 352,21 | 14 | 86 | TERNI | 3 | 213,92 | 53 |
| 14 | LECCE | 1 | 530,84 | 81 | 50 | BIELLA | 2 | 342,30 | 30 | 87 | BOLOGNA | 4 | 212,41 | 51 |
| 15 | FERMO | 1 | 518,06 | 11 | 51 | CROTONE | 3 | 336,41 | 104 | 88 | FIRENZE | 4 | 211,68 | 71 |
| 16 | TRAPANI | 1 | 508,74 | 106 | 52 | SONDRIO | 3 | 335,79 | 12 | 89 | LUCCA | 4 | 195,30 | 66 |
| 17 | SASSARI | 1 | 507,41 | 45 | 53 | SIENA | 3 | 331,11 | 16 | 90 | IMPERIA | 4 | 188,82 | 110 |
| 18 | BELLUNO | 1 | 498,99 | 3 | 54 | FERRARA | 3 | 319,22 | 48 | 91 | PALERMO | 4 | 188,60 | 102 |
| 19 | COSENZA | 2 | 494,19 | 17 | 55 | CASERTA | 3 | 318,72 | 69 | 92 | CATANIA | 4 | 179,94 | 107 |
| 20 | TERAMO | 2 | 485,64 | 19 | 56 | VIBO VALENTIA | 3 | 317,58 | 101 | 93 | TRIESTE | 4 | 175,82 | 87 |
| 21 | LATINA | 2 | 485,13 | 97 | 57 | MESSINA | 3 | 315,98 | 78 | 94 | BERGAMO | 4 | 168,55 | 42 |
| 22 | CARBONIA-IGLESIAS | 2 | 468,75 | 55 | 58 | PRATO | 3 | 306,59 | 67 | 95 | PADOVA | 4 | 163,42 | 68 |
| 23 | VITERBO | 2 | 467,51 | 70 | 59 | TARANTO | 3 | 302,03 | 86 | 96 | ROMA | 4 | 162,33 | 84 |
| 24 | REGGIO CALABRIA | 2 | 458,86 | 103 | 60 | SALERNO | 3 | 301,89 | 26 | 97 | VERONA | 4 | 155,68 | 58 |
| 25 | POTENZA | 2 | 458,14 | 34 | 61 | AOSTA | 3 | 299,12 | 63 | 98 | COMO | 4 | 154,67 | 36 |
| 26 | PERUGIA | 2 | 457,96 | 20 | 62 | PESARO E URBINO | 3 | 289,76 | 72 | 99 | SIRACUSA | 4 | 147,62 | 99 |
| 27 | CALTANISSETTA | 2 | 449,93 | 82 | 63 | LIVORNO | 3 | 281,23 | 54 | 100 | MONZA E DELLA BRIANZA | 4 | 146,70 | 59 |
| 28 | ISERNIA | 2 | 446,98 | 75 | 64 | LODI | 3 | 273,86 | 39 | 101 | NAPOLI | 4 | 137,09 | 92 |
| 29 | CATANZARO | 2 | 438,91 | 94 | 65 | REGGIO EMILIA | 3 | 269,15 | 21 | 102 | FROSINONE | 4 | 122,76 | 108 |
| 30 | CUNEO | 2 | 438,52 | 80 | 66 | ALESSANDRIA | 3 | 255,60 | 90 | 103 | RIMINI | 4 | 108,83 | 77 |
| 31 | L'AQUILA | 2 | 435,28 | 95 | 67 | LECCO | 3 | 249,68 | 35 | 104 | BRESCIA | 4 | 98,41 | 37 |
| 32 | GROSSETO | 2 | 417,47 | 43 | 68 | PESCARA | 3 | 248,86 | 91 | 105 | VICENZA | 4 | 95,20 | 50 |
| 33 | RAVENNA | 2 | 417,15 | 40 | 69 | CHIETI | 3 | 248,63 | 105 | 106 | VENEZIA | 4 | 80,66 | 44 |
| 34 | FORLÌ-CESENA | 2 | 415,42 | 28 | 70 | VERCELLI | 3 | 247,73 | 29 | 107 | CREMONA | 4 | 79,36 | 41 |
| 35 | ANCONA | 2 | 410,16 | 52 | 71 | TREVISI | 3 | 244,29 | 60 | 108 | TORINO | 4 | 49,55 | 96 |
| 36 | GORIZIA | 2 | 406,02 | 31 | 72 | MODENA | 3 | 240,58 | 10 | 109 | PAVIA | 4 | 27,47 | 89 |
| | | | | | 73 | ROVIGO | 3 | 239,85 | 73 | 110 | MILANO | 4 | 0,00 | 56 |

Ambiente

Classifica sottodimensione associata negativamente con la qualità della vita

| Pos. | Provincia | Gruppo | Punteggio 2017 |
|------|-----------------------|--------|----------------|
| 1 | ENNA | 1 | 1000,00 |
| 2 | MEDIO CAMPIDANO | 1 | 978,39 |
| 3 | NUORO | 1 | 950,22 |
| 4 | FOGGIA | 1 | 949,91 |
| 5 | ORISTANO | 1 | 910,26 |
| 6 | BARLETTA-ANDRIA-TRANI | 1 | 879,17 |
| 7 | MATERA | 1 | 833,83 |
| 8 | OGLIASTRA | 1 | 833,60 |
| 9 | RAGUSA | 1 | 830,38 |
| 10 | COSENZA | 1 | 823,95 |
| 11 | REGGIO CALABRIA | 1 | 813,20 |
| 12 | POTENZA | 1 | 797,84 |
| 13 | AGRIGENTO | 1 | 796,86 |
| 14 | CALTANISSETTA | 1 | 787,28 |
| 15 | SASSARI | 1 | 786,13 |
| 16 | CATANZARO | 1 | 771,76 |
| 17 | MACERATA | 1 | 761,64 |
| 18 | BELLUNO | 1 | 755,36 |
| 19 | TRAPANI | 1 | 730,14 |
| 20 | ISERNIA | 1 | 721,30 |
| 21 | FERMO | 1 | 713,69 |
| 22 | BRINDISI | 1 | 701,54 |
| 23 | ASCOLI PICENO | 2 | 690,47 |
| 24 | CARBONIA-IGLESIAS | 2 | 690,03 |
| 25 | CAMPOBASSO | 2 | 677,85 |
| 26 | AVELLINO | 2 | 674,19 |
| 27 | TERAMO | 2 | 674,01 |
| 28 | BARI | 2 | 668,90 |
| 29 | LECCE | 2 | 658,43 |
| 30 | PISTOIA | 2 | 656,64 |
| 31 | VITERBO | 2 | 641,04 |
| 32 | L'AQUILA | 2 | 634,97 |
| 33 | LATINA | 2 | 627,69 |
| 34 | RIETI | 2 | 622,04 |
| 35 | GORIZIA | 2 | 613,99 |
| 36 | GROSSETO | 2 | 599,76 |
| 37 | CROTONE | 2 | 596,77 |
| 38 | MESSINA | 2 | 590,47 |
| 39 | PERUGIA | 2 | 583,51 |
| 40 | BENEVENTO | 2 | 582,66 |
| 41 | OLBIA-TEMPIO | 2 | 581,20 |
| 42 | ANCONA | 2 | 579,64 |
| 43 | VIBO VALENTIA | 2 | 578,37 |
| 44 | AREZZO | 2 | 562,27 |
| 45 | CASERTA | 2 | 556,32 |
| 46 | BOLZANO | 2 | 540,92 |
| 47 | VERBANO-CUSIO-OSSOLA | 2 | 523,94 |
| 48 | BIELLA | 2 | 516,88 |
| 49 | SONDRIO | 2 | 494,89 |
| 50 | LIVORNO | 2 | 494,86 |
| 51 | SALERNO | 2 | 493,59 |
| 52 | FORLÌ-CESENA | 3 | 482,39 |
| 53 | AOSTA | 3 | 480,62 |
| 54 | TARANTO | 3 | 480,23 |
| 55 | PORDENONE | 3 | 479,65 |
| 56 | SIENA | 3 | 463,08 |
| 57 | PESCARA | 3 | 452,46 |
| 58 | TRENTO | 3 | 450,21 |
| 59 | PALERMO | 3 | 442,37 |
| 60 | CUNEO | 3 | 425,75 |
| 61 | SAVONA | 3 | 421,95 |
| 62 | GENOVA | 3 | 421,64 |
| 63 | PRATO | 3 | 417,27 |
| 64 | LECCO | 3 | 416,64 |
| 65 | PARMA | 3 | 409,45 |
| 66 | PESARO E URBINO | 3 | 402,29 |
| 67 | IMPERIA | 3 | 391,59 |
| 68 | VARESE | 3 | 382,40 |
| 69 | MASSA-CARRARA | 3 | 382,04 |
| 70 | NOVARA | 3 | 372,96 |
| 71 | VERCELLI | 3 | 370,24 |
| 72 | LODI | 3 | 368,60 |
| 73 | FIRENZE | 3 | 369,60 |
| 74 | CATANIA | 3 | 369,45 |
| 75 | ASTI | 3 | 365,01 |
| 76 | CHIETI | 3 | 363,76 |
| 77 | TREVISO | 3 | 360,74 |
| 78 | REGGIO EMILIA | 3 | 357,76 |
| 79 | LA SPEZIA | 3 | 349,12 |
| 80 | BOLOGNA | 3 | 347,14 |
| 81 | UDINE | 3 | 344,67 |
| 82 | ROVIGO | 3 | 342,13 |
| 83 | CAGLIARI | 3 | 334,62 |
| 84 | NAPOLI | 3 | 323,11 |
| 85 | SIRACUSA | 3 | 319,54 |
| 86 | MODENA | 4 | 300,14 |
| 87 | TRIESTE | 4 | 289,88 |
| 88 | PISA | 4 | 282,19 |
| 89 | LUCCA | 4 | 279,86 |
| 90 | MONZA E DELLA BRIANZA | 4 | 268,01 |

| | | | |
|-----|-------------|---|--------|
| 91 | TERNI | 4 | 266,42 |
| 92 | RAVENNA | 4 | 263,41 |
| 93 | FROSINONE | 4 | 253,38 |
| 94 | ROMA | 4 | 246,97 |
| 95 | VERONA | 4 | 245,67 |
| 96 | FERRARA | 4 | 244,48 |
| 97 | COMO | 4 | 234,01 |
| 98 | PIACENZA | 4 | 231,97 |
| 99 | ALESSANDRIA | 4 | 217,29 |
| 100 | BERGAMO | 4 | 203,51 |
| 101 | PADOVA | 4 | 180,23 |
| 102 | MANTOVA | 4 | 179,53 |
| 103 | TORINO | 4 | 139,42 |
| 104 | VICENZA | 4 | 135,01 |
| 105 | RIMINI | 4 | 98,25 |
| 106 | CREMONA | 4 | 57,12 |
| 107 | VENEZIA | 4 | 47,27 |
| 108 | BRESCIA | 4 | 38,54 |
| 109 | PAVIA | 4 | 19,77 |
| 110 | MILANO | 4 | 0,00 |

Classifica sottodimensione associata positivamente con la qualità della vita

| Pos. | Provincia | Gruppo | Punteggio 2017 |
|------|-----------------------|--------|----------------|
| 1 | MANTOVA | 1 | 1000,00 |
| 2 | TRENTO | 1 | 838,07 |
| 3 | VENEZIA | 1 | 789,66 |
| 4 | SIENA | 1 | 786,14 |
| 5 | BERGAMO | 1 | 740,65 |
| 6 | BRESCIA | 1 | 737,96 |
| 7 | PARMA | 1 | 694,90 |
| 8 | VERBANO-CUSIO-OSSOLA | 1 | 690,54 |
| 9 | CAGLIARI | 1 | 642,71 |
| 10 | PORDENONE | 1 | 642,56 |
| 11 | MODENA | 1 | 635,51 |
| 12 | COMO | 1 | 618,88 |
| 13 | CREMONA | 1 | 617,27 |
| 14 | MILANO | 1 | 613,93 |
| 15 | LODI | 1 | 609,57 |
| 16 | PISA | 1 | 608,70 |
| 17 | PIACENZA | 1 | 605,52 |
| 18 | BOLZANO | 1 | 603,48 |
| 19 | FERRARA | 1 | 601,76 |
| 20 | REGGIO EMILIA | 1 | 597,50 |
| 21 | SONDRIO | 1 | 584,83 |
| 22 | ROMA | 1 | 583,96 |
| 23 | RIMINI | 1 | 574,28 |
| 24 | PAVIA | 1 | 573,54 |
| 25 | BELLUNO | 1 | 566,14 |
| 26 | RAVENNA | 1 | 561,51 |
| 27 | LA SPEZIA | 2 | 552,73 |
| 28 | TREVISO | 2 | 544,45 |
| 29 | LUCCA | 2 | 515,65 |
| 30 | PERUGIA | 2 | 508,64 |
| 31 | UDINE | 2 | 508,53 |
| 32 | VICENZA | 2 | 494,69 |
| 33 | FORLÌ-CESENA | 2 | 490,08 |
| 34 | PADOVA | 2 | 489,60 |
| 35 | FIRENZE | 2 | 486,48 |
| 36 | CUNEO | 2 | 484,15 |
| 37 | VERCELLI | 2 | 484,01 |
| 38 | BOLOGNA | 2 | 460,56 |
| 39 | PRATO | 2 | 454,21 |
| 40 | VARESE | 2 | 452,77 |
| 41 | LECCO | 2 | 443,24 |
| 42 | BIELLA | 2 | 439,65 |
| 43 | NOVARA | 2 | 436,58 |
| 44 | AOSTA | 2 | 435,98 |
| 45 | TRIESTE | 2 | 435,27 |
| 46 | PESARO E URBINO | 2 | 435,24 |
| 47 | MONZA E DELLA BRIANZA | 2 | 433,98 |
| 48 | ANCONA | 2 | 427,94 |
| 49 | MATERA | 2 | 421,60 |
| 50 | COSENZA | 2 | 401,89 |
| 51 | TERNI | 2 | 395,14 |
| 52 | ASTI | 2 | 392,26 |
| 53 | GROSSETO | 3 | 385,06 |
| 54 | TORINO | 3 | 372,36 |
| 55 | GORIZIA | 3 | 368,75 |
| 56 | VERONA | 3 | 368,45 |
| 57 | MACERATA | 3 | 362,49 |
| 58 | OLBIA-TEMPIO | 3 | 356,66 |
| 59 | TERAMO | 3 | 356,64 |
| 60 | L'AQUILA | 3 | 348,99 |
| 61 | ASCOLI PICENO | 3 | 346,77 |
| 62 | CARBONIA-IGLESIAS | 3 | 346,06 |
| 63 | OGLIASTRA | 3 | 345,34 |
| 64 | LIVORNO | 3 | 343,63 |
| 65 | MEDIO CAMPIDANO | 3 | 339,05 |
| 66 | SALERNO | 3 | 338,04 |
| 67 | ORISTANO | 3 | 338,02 |
| 68 | BARLETTA-ANDRIA-TRANI | 3 | 337,23 |
| 69 | SASSARI | 3 | 334,77 |
| 70 | ISERNIA | 3 | 333,77 |
| 71 | RIETI | 3 | 322,56 |
| 72 | SAVONA | 3 | 314,92 |
| 73 | ROVIGO | 3 | 312,96 |
| 74 | GENOVA | 3 | 310,18 |
| 75 | NUORO | 3 | 308,86 |
| 76 | PESCARA | 3 | 307,80 |
| 77 | CHIETI | 3 | 303,06 |
| 78 | MASSA-CARRARA | 3 | 292,32 |
| 79 | AREZZO | 3 | 278,51 |
| 80 | CASERTA | 3 | 275,61 |
| 81 | LECCE | 3 | 275,20 |
| 82 | ALESSANDRIA | 3 | 264,96 |
| 83 | MESSINA | 3 | 248,32 |
| 84 | REGGIO CALABRIA | 3 | 248,03 |
| 85 | BENEVENTO | 4 | 231,47 |
| 86 | NAPOLI | 4 | 224,90 |
| 87 | AVELLINO | 4 | 219,10 |
| 88 | CATANZARO | 4 | 214,36 |
| 89 | VITERBO | 4 | 205,47 |
| 90 | FERMO | 4 | 198,25 |
| 91 | PISTOIA | 4 | 196,89 |
| 92 | IMPERIA | 4 | 189,46 |
| 93 | BARI | 4 | 170,43 |
| 94 | BRINDISI | 4 | 157,60 |
| 95 | POTENZA | 4 | 153,19 |
| 96 | TARANTO | 4 | 136,21 |
| 97 | CAMPOBASSO | 4 | 113,00 |
| 98 | LATINA | 4 | 102,55 |
| 99 | FROSINONE | 4 | 102,51 |
| 100 | FOGGIA | 4 | 101,16 |
| 101 | RAGUSA | 4 | 100,95 |
| 102 | ENNA | 4 | 99,91 |
| 103 | TRAPANI | 4 | 99,51 |
| 104 | CROTONE | 4 | 74,02 |
| 105 | AGRIGENTO | 4 | 70,35 |
| 106 | PALERMO | 4 | 61,33 |
| 107 | VIBO VALENTIA | 4 | 39,26 |
| 108 | SIRACUSA | 4 | 35,12 |
| 109 | CATANIA | 4 | 14,34 |
| 110 | CALTANISSETTA | 4 | 0,00 |

Concentrazione di biossido d'azoto

| Pos. | Provincia | Gruppo | Punteggio 2017 |
|------|-----------------------|--------|----------------|
| 1 | ENNA | 3,48 | 1000,00 |
| 2 | TRAPANI | 11,40 | 869,38 |
| 3 | MATERA | 11,50 | 867,73 |
| 4 | REGGIO CALABRIA | 12,20 | 856,18 |
| 5 | AVELLINO | 12,40 | 852,88 |
| 6 | ASCOLI PICENO | 13,00 | 842,99 |
| 7 | FERMO | 13,00 | 842,99 |
| 8 | FOGGIA | 13,00 | 842,99 |
| 9 | RAGUSA | 13,00 | 842,99 |
| 10 | ORISTANO | 14,00 | 826,50 |
| 11 | POTENZA | 14,00 | 826,50 |
| 12 | BRINDISI | 14,83 | 812,75 |
| 13 | BIELLA | 16,00 | 793,51 |
| 14 | NUORO | 18,00 | 760,52 |
| 15 | OGLIASTRA | 18,00 | 760,52 |
| 16 | PESARO E URBINO | 18,10 | 758,88 |
| 17 | MACERATA | 18,88 | 746,01 |
| 18 | BELLUNO | 19,00 | 744,03 |
| 19 | FORLÌ-CESENA | 19,00 | 744,03 |
| 20 | OLBIA-TEMPIO | 19,64 | 733,46 |
| 21 | CAGLIARI | 19,65 | 733,31 |
| 22 | CARBONIA-IGLESIAS | 19,65 | 733,31 |
| 23 | MEDIO CAMPIDANO | 19,65 | 733,31 |
| 24 | SASSARI | 19,75 | 731,66 |
| 25 | ANCONA | 20,00 | 727,54 |
| 26 | GROSSETO | 20,00 | 727,54 |
| 27 | L'AQUILA | 20,80 | 714,34 |
| 28 | RIETI | 21,00 | 711,05 |
| 29 | UDINE | 21,00 | 711,05 |
| 30 | AGRIGENTO | 21,10 | 709,40 |
| 31 | PERUGIA | 22,00 | 694,55 |
| 32 | VERBANO-CUSIO-OSSOLA | 22,00 | 694,55 |
| 33 | TERNI | 22,50 | 686,31 |
| 34 | PISTOIA | 23,00 | 678,06 |
| 35 | COSENZA | 23,90 | 663,22 |
| 36 | SONDRIO | 24,00 | 661,57 |
| 37 | LECCE | 24,50 | 653,32 |
| 38 | PISA | 24,50 | 653,32 |
| 39 | CUNEO | 25,00 | 645,07 |
| 40 | GORIZIA | 25,00 | 645,07 |
| 41 | BARLETTA-ANDRIA-TRANI | 25,10 | 643,46 |
| 42 | MANTOVA | 25,30 | 640,13 |
| 43 | CATANZARO | 26,10 | 626,93 |
| 44 | BARI | 26,50 | 620,34 |
| 45 | RAVENNA | 26,67 | 617,59 |
| 46 | SAVONA | 27,00 | 612,09 |
| 47 | AOSTA | 27,50 | 603,84 |
| 48 | REGGIO EMILIA | 27,50 | 603,84 |
| 49 | AREZZO | 28,00 | 595,60 |

| | | | |
|----|---------------|-------|--------|
| 49 | PARMA | 28,00 | 595,60 |
| 50 | ALESSANDRIA | 28,50 | 587,35 |
| 51 | IMPERIA | 28,50 | 587,35 |
| 52 | CASERTA | 29,00 | 579,10 |
| 53 | VERONA | 29,00 | 579,10 |
| 54 | CALTANISSETTA | 29,10 | 577,45 |
| 55 | LATINA | 29,33 | 573,61 |
| 56 | LECCO | 29,50 | 570,86 |
| 57 | ISERNIA | 29,72 | 567,23 |
| 58 | PESCARA | 29,92 | 563,99 |
| 59 | BENEVENTO | 30,00 | 562,61 |
| 60 | FERRARA | 30,00 | 562,61 |
| 61 | LIVORNO | 30,00 | 562,61 |
| 62 | LUCCA | 30,00 | 562,61 |
| 63 | RIMINI | 30,00 | 562,61 |
| 64 | SIENA | 30,00 | 562,61 |
| 65 | ASTI | 30,50 | 554,36 |
| 66 | CAMPOBASSO | 30,50 | 554,36 |
| 67 | CREMONA | 30,50 | 554,36 |
| 68 | PRATO | 30,50 | 554,36 |
| 69 | MASSA-CARRARA | 31,00 | 546,12 |
| 70 | TERAMO | 31,00 | 546,12 |
| 71 | FROSINONE | 32,00 | 529,63 |
| 72 | TREVISO | 32,00 | 529,63 |
| 73 | PORDENONE | 32,40 | 523,03 |
| 74 | VENEZIA | 32,50 | 521,38 |
| 75 | LODI | 33,00 | 513,13 |
| 76 | MODENA | 33,00 | 513,13 |
| 77 | ROVIGO | 33,00 | 513,13 |
| 78 | PIACENZA | 33,50 | 504,89 |
| 79 | SIRACUSA | 33,67 | 502,14 |
| 80 | VARESE | 34,00 | 496,64 |
| 81 | VERCELLI | 34,00 | 496,64 |
| 82 | BOLZANO | 34,45 | 489,22 |
| 83 | PAVIA | 34,50 | 488,39 |
| 84 | VICENZA | 34,50 | 488,39 |
| 85 | TARANTO | 35,00 | 480,15 |
| | | | |

Ambiente

| | | | | | | | | | | | | | | | | | | | | | | | | | | | | | | | | | | |
|----|------------------------|-------|--------|-----|---------------------------------|-------------|-------|--------|-----|----|----------|--------|--------|-----|---------------------------------|-----------------------|--------|--------|-----|----|------------------------|--------|--------|-----|-----|------------------------|--------|--------|-------|-----|------------------------|-------|--------|-----|
| 2 | FOGGIA | 6,20 | 998,45 | 14 | 98 | SIRACUSA | 53,90 | 258,91 | 85 | 77 | CUNEO | 232,00 | 596,57 | 90 | 58 | SAVONA | 522,51 | 633,74 | 52 | 37 | ROMA | 61,73 | 815,20 | 49 | | | | | | | | | | |
| 3 | FERMO | 6,50 | 993,80 | 4 | 99 | PESCARA | 54,00 | 257,36 | 96 | 78 | CAGLIARI | 234,00 | 587,98 | 94 | 59 | CREMONA | 523,35 | 631,87 | 65 | 38 | AVELLINO | 61,78 | 814,45 | 37 | | | | | | | | | | |
| 4 | MACERATA | 9,50 | 947,29 | 1 | 100 | CROTONE | 54,30 | 252,71 | 87 | 79 | CHIETI | 236,00 | 579,40 | 110 | 60 | CASERTA | 529,94 | 617,29 | 68 | 39 | CATANZARO | 61,80 | 814,23 | 36 | | | | | | | | | | |
| 5 | PORDENONE | 9,60 | 945,74 | 5 | 101 | SASSARI | 56,30 | 221,71 | 101 | 81 | SONDRIO | 236,00 | 579,40 | 103 | 61 | SIRACUSA | 531,09 | 614,74 | 60 | 40 | RIMINI | 61,99 | 811,45 | 40 | | | | | | | | | | |
| 6 | PAVIA | 10,00 | 939,53 | 6 | 102 | CAGLIARI | 56,70 | 215,50 | 93 | 82 | TRENTO | 237,00 | 575,11 | 104 | 62 | NAPOLI | 534,31 | 607,61 | 56 | 41 | PAVIA | 62,27 | 807,24 | 41 | | | | | | | | | | |
| 7 | REGGIO EMILIA | 11,50 | 916,28 | 15 | 103 | CATANZARO | 56,80 | 213,95 | 95 | 83 | CASERTA | 238,00 | 570,82 | 58 | 63 | VERONA | 537,81 | 599,87 | 61 | 42 | ORISTANO | 62,44 | 804,76 | 38 | | | | | | | | | | |
| 8 | MILANO | 11,60 | 914,73 | 12 | 104 | CASERTA | 58,10 | 193,80 | 89 | 84 | MANTOVA | 238,00 | 570,82 | 66 | 64 | LATINA | 540,27 | 594,42 | 77 | 43 | REGGIO CALABRIA | 62,56 | 803,01 | 44 | | | | | | | | | | |
| 9 | MANTOVA | 12,60 | 899,22 | 11 | 105 | SALERNO | 58,30 | 190,70 | 99 | 85 | PISA | 239,00 | 566,52 | 80 | 65 | ASCOLI PICENO | 545,21 | 583,49 | 66 | 44 | PADOVA | 62,62 | 802,13 | 42 | | | | | | | | | | |
| 10 | LAQUILA | 12,80 | 896,12 | 81 | 106 | MESSINA | 59,60 | 170,54 | 55 | 86 | LECCO | 241,00 | 557,94 | 72 | 66 | BERGAMO | 547,93 | 577,48 | 67 | 45 | PARMA | 62,88 | 798,29 | 48 | | | | | | | | | | |
| 11 | SONDRIO | 14,20 | 874,42 | 18 | 107 | ORISTANO | 61,60 | 139,53 | 104 | 87 | NOVARA | 241,00 | 557,94 | 74 | 67 | AGRIGENTO | 548,83 | 575,48 | 76 | 46 | LECCO | 62,93 | 797,53 | 43 | | | | | | | | | | |
| 12 | TRENTO | 15,00 | 862,02 | 9 | 108 | CHIETI | 62,70 | 122,48 | 50 | 88 | BERGAMO | 243,00 | 549,36 | 95 | 68 | BIELLA | 551,72 | 569,09 | 64 | 47 | PIACENZA | 62,95 | 797,24 | 46 | | | | | | | | | | |
| 13 | PIACENZA | 15,30 | 857,36 | 2 | 109 | CAMPORBASSO | 68,10 | 38,76 | 108 | 89 | SAVONA | 244,00 | 545,06 | 50 | 69 | PARMA | 552,75 | 566,81 | 53 | 48 | AGRIGENTO | 63,08 | 795,26 | 45 | | | | | | | | | | |
| 14 | LODI | 15,80 | 849,61 | 13 | 110 | FROSINONE | 70,60 | 0,00 | 109 | 90 | GENOVA | 246,00 | 536,48 | 77 | 71 | LIVORNO | 556,19 | 559,19 | 75 | 49 | PISTOIA | 63,11 | 794,89 | 52 | | | | | | | | | | |
| 14 | SIENA | 15,80 | 849,61 | 8 | Elaborazione su dati Istat 2016 | | | | | | | | | | 72 | TERNI | 561,44 | 547,56 | 72 | 50 | GORIZIA | 63,19 | 793,73 | 51 | | | | | | | | | | |
| 16 | UDINE | 16,60 | 837,21 | 3 | | | | | | | | | | | 91 | NAPOLI | 247,00 | 532,19 | 54 | 51 | LATINA | 63,36 | 791,23 | 54 | | | | | | | | | | |
| 17 | VICENZA | 17,40 | 824,81 | 19 | | | | | | | | | | | 92 | LA SPEZIA | 248,00 | 527,90 | 89 | 73 | ALESSANDRIA | 563,57 | 542,86 | 73 | 52 | MESSINA | 63,52 | 788,93 | 47 | | | | | |
| 18 | COMO | 17,80 | 818,60 | 30 | | | | | | | | | | | 93 | RIMINI | 249,00 | 523,61 | 78 | 74 | RIETI | 567,18 | 534,85 | 42 | 53 | ANCONA | 63,56 | 788,56 | 53 | | | | | |
| 19 | ASCOLI PICENO | 18,50 | 807,75 | 20 | | | | | | | | | | | 94 | VARESE | 249,00 | 523,61 | 75 | 75 | UDINE | 570,46 | 527,59 | 51 | 54 | AREZZO | 63,64 | 787,05 | 55 | | | | | |
| 20 | RAVENNA | 18,70 | 804,65 | 24 | | | | | | | | | | | 95 | UDINE | 250,00 | 519,31 | 92 | 76 | PESCARA | 570,63 | 522,72 | 79 | 55 | MANTOVA | 63,70 | 786,17 | 56 | | | | | |
| 21 | VERCELLI | 19,30 | 795,35 | 23 | | | | | | | | | | | 96 | CREMONA | 251,00 | 515,02 | 91 | 77 | PERUGIA | 571,09 | 526,29 | 85 | 56 | VIBO VALENTIA | 63,84 | 784,21 | 57 | | | | | |
| 22 | RIMINI | 19,70 | 789,15 | 29 | | | | | | | | | | | 97 | CATANIA | 252,00 | 510,73 | 55 | 78 | BOLOGNA | 575,49 | 516,46 | 71 | 57 | FORLÌ-CESENA | 63,84 | 784,10 | 58 | | | | | |
| 23 | FORLÌ-CESENA | 19,80 | 787,60 | 25 | | | | | | | | | | | 98 | LAQUILA | 258,00 | 484,98 | 106 | 79 | PAVIA | 578,52 | 509,75 | 92 | 58 | PISA | 63,86 | 783,85 | 65 | | | | | |
| 24 | BERGAMO | 20,40 | 778,29 | 17 | | | | | | | | | | | 99 | LODI | 265,00 | 454,94 | 102 | 80 | CAGLIARI | 588,06 | 488,63 | 82 | 59 | NOVARA | 63,93 | 782,75 | 66 | | | | | |
| 25 | AREZZO | 21,10 | 767,44 | 34 | | | | | | | | | | | 100 | VITERBO | 265,00 | 454,94 | 93 | 81 | BARI | 588,21 | 488,30 | 80 | 60 | NOVARA | 64,00 | 782,75 | 66 | | | | | |
| 26 | SAVONA | 21,20 | 765,89 | 51 | | | | | | | | | | | 101 | ROMA | 266,00 | 450,64 | 83 | 82 | ROMA | 588,76 | 487,09 | 87 | 61 | BELLUNO | 63,93 | 782,75 | 66 | | | | | |
| 27 | ANCONA | 21,40 | 762,79 | 21 | | | | | | | | | | | 102 | VERONA | 266,00 | 450,64 | 84 | 83 | OLBIA-TEMPIO | 590,91 | 482,31 | 105 | 62 | BELLUNO | 64,00 | 781,81 | 50 | | | | | |
| 28 | LIVORNO | 21,70 | 758,14 | 27 | | | | | | | | | | | 103 | TORINO | 267,00 | 446,35 | 87 | 84 | PADOVA | 592,95 | 477,90 | 90 | 63 | TRAPANI | 64,05 | 781,12 | 59 | | | | | |
| 29 | BRESCIA | 21,90 | 755,04 | 47 | | | | | | | | | | | 104 | IMPERIA | 269,00 | 437,77 | 70 | 85 | FROSINONE | 595,90 | 471,27 | 83 | 64 | BENEVENTO | 64,06 | 780,96 | 63 | | | | | |
| 30 | BRINDISI | 22,20 | 750,39 | 65 | | | | | | | | | | | 105 | TRIESTE | 274,00 | 416,31 | 97 | 86 | GROSSETO | 596,58 | 469,77 | 81 | 65 | TREVISO | 64,06 | 780,91 | 61 | | | | | |
| 31 | CREMONA | 22,70 | 742,64 | 28 | | | | | | | | | | | 106 | COMO | 275,00 | 412,02 | 88 | 87 | VERBANICO-CUSIO-OSSOLA | 601,83 | 458,15 | 74 | 66 | CAMPORBASSO | 64,25 | 778,06 | 62 | | | | | |
| 32 | AOSTA | 23,20 | 734,88 | 60 | | | | | | | | | | | 107 | MONZA E DELLA BRIANZA | 294,00 | 330,47 | 96 | 88 | LUCCA | 608,36 | 443,68 | 97 | 67 | PESARO E URBINO | 64,26 | 777,92 | 62 | | | | | |
| 33 | ASTI | 23,80 | 725,58 | 37 | | | | | | | | | | | 108 | VENEZIA | 342,00 | 124,46 | 105 | 89 | AREZZO | 608,44 | 443,50 | 78 | 68 | TORINO | 64,30 | 777,38 | 64 | | | | | |
| 33 | BOLOGNA | 23,80 | 725,58 | 32 | | | | | | | | | | | 109 | PAVIA | 348,00 | 98,71 | 107 | 90 | FERMO | 608,70 | 442,94 | 38 | 69 | REGGIO EMILIA | 64,39 | 776,07 | 81 | | | | | |
| 33 | TERAMO | 23,80 | 725,58 | 58 | | | | | | | | | | | 110 | MILANO | 371,00 | 0,00 | 109 | 91 | VICENZA | 609,55 | 441,05 | 88 | 70 | FERRARA | 64,64 | 772,33 | 71 | | | | | |
| 36 | COSENZA | 24,20 | 719,38 | 110 | | | | | | | | | | | Elaborazione su dati Istat 2016 | | | | | | | | | | 93 | FIRENZE | 628,89 | 398,23 | 93 | 71 | VERONA | 64,70 | 771,50 | 60 |
| 37 | VENEZIA | 24,50 | 714,73 | 68 | | | | | | | | | | | | | | | | | | | | | 94 | ROVIGO | 625,30 | 406,19 | 86 | 72 | VICENZA | 64,75 | 770,79 | 69 |
| 38 | TORINO | 24,70 | 711,63 | 45 | | | | | | | | | | | | | | | | | | | | | 95 | VENEZIA | 634,36 | 386,13 | 91 | 73 | GROSSETO | 64,83 | 769,55 | 77 |
| 39 | BIELLA | 25,00 | 706,98 | 48 | | | | | | | | | | | | | | | | | | | | | 96 | TRAPANI | 638,99 | 375,88 | 94 | 74 | CHIETI | 64,89 | 768,69 | 76 |
| 40 | NOVARA | 25,30 | 702,33 | 31 | | | | | | | | | | | | | | | | | | | | | 97 | PISTOIA | 647,40 | 357,27 | 89 | 75 | VARESE | 64,90 | 768,48 | 78 |
| 41 | ALESSANDRIA | 25,50 | 699,22 | 36 | | | | | | | | | | | | | | | | | | | | | 98 | SIENA | 677,64 | 290,31 | 98 | 76 | COMO | 64,91 | 768,44 | 75 |
| 42 | GENOVA | 26,30 | 686,82 | 35 | | | | | | | | | | | | | | | | | | | | | 99 | MODENA | 685,10 | 273,81 | 95 | 77 | LUCCA | 64,92 | 768,31 | 74 |
| 43 | ROVIGO | 26,90 | 677,52 | 56 | | | | | | | | | | | | | | | | | | | | | 100 | BRESCIA | 693,71 | 254,76 | 102 | 78 | MODENA | 65,14 | 764,96 | 80 |
| 44 | BARILETTA-ANDRIA-TRANI | 27,02 | 675,65 | 52 | | | | | | | | | | | | | | | | | | | | | 101 | REGGIO EMILIA | 693,98 | 254,19 | 96 | 79 | COSENZA | 65,16 | 764,67 | 70 |
| 45 | MATERA | 27,70 | 665,12 | 80 | | | | | | | | | | | | | | | | | | | | | 102 | CRATON | 695,00 | 251,89 | 96 | 80 | VERBANICO-CUSIO-OSSOLA | 65,16 | 764,67 | 70 |
| 46 | VIBO VALENTIA | 28,10 | 658,91 | 69 | | | | | | | | | | | | | | | | | | | | | 103 | POTENZA | 706,08 | 227,36 | 106 | 81 | VERBANICO-CUSIO-OSSOLA | 65,16 | 764,67 | 70 |
| 47 | OGGIASTRA | 28,35 | 655,10 | 41 | | | | | | | | | | | | | | | | | | | | | 104 | NOVARA | 709,86 | 218,99 | 103 | 82 | NOVARA | 65,19 | 764,34 | 73 |
| 48 | CALTANISSETTA | 28,40 | 654,26 | 33 | | | | | | | | | | | | | | | | | | | | | 105 | TERAMO | 709,86 | 218,99 | 103 | 83 | ROVIGO | 65,21 | 764,01 | 67 |
| 49 | VITERBO | 28,50 | 652,71 | 38 | | | | | | | | | | | | | | | | | | | | | 106 | ENNA | 710,17 | 218,30 | 107 | 84 | ROVIGO | 65,21 | 764,01 | 67 |
| 50 | LECCO | 29,30 | 640,31 | 42 | | | | | | | | | | | | | | | | | | | | | 107 | ENNA | 710,17 | 218,30 | 107 | 85 | POTENZA | 65,41 | 761,01 | 72 |
| 51 | PADOVA | 29,50 | 637,21 | 16 | | | | | | | | | | | | | | | | | | | | | 108 | CAMPORBASSO | 722,26 | 191,55 | 104 | 86 | ALESSANDRIA | 65,88 | 754,11 | 82 |
| 52 | PESARO E URBINO | 29,60 | 635,66 | 43 | | | | | | | | | | | | | | | | | | | | | 109 | VIBO VALENTIA | 728,53 | 177,67 | 100 | 87 | RAVENNA | 65,99 | 752,56 | 87 |
| 53 | VARESE | 29,70 | 634,11 | 39 | | | | | | | | | | | | | | | | | | | | | 110 | BIELLA | 745,98 | 139,04 | 109 | 88 | TERAMO | 66,08 | 751,14 | 86 |
| 54 | ENNA | 30,30 | 624,81 | 64 | | | | | | | | | | | | | | | | | | | | | 110 | REGGIO CALABRIA | 749,38 | 119,22 | 20 | 89 | RAVENNA | 66,25 | 748,74 | 85 |
| 55 | MODENA | 31,10 | 612,40 | 53 | | | | | | | | | | | | | | | | | | | | | 110 | VERONA | 799,38 | 20,82 | 110 | 90 | MACERATA | 66,45 | 745,66 | 89 |
| 56 | VERONA | 31,80 | 601,55 | 49 | | | | | | | | | | | | | | | | | | | | | 110 | MONZA E DELLA BRIANZA | 808,78 | 0,00 | 108 | 91 | OGGIASTRA | 66,54 | 744,38 | 83 |
| 57 | BOLZANO | 32,70 | 587,60 | 22 | | | | | | | | | | | | | | | | | | | | | 110 | MONZA E DELLA BRIANZA | 808,78 | 0,00 | 108 | 92 | PORDENONE | 66,65 | 742,72 | 84 |
| 58 | CUNEO | 33,80 | 570,54 | 59 | | | | | | | | | | | | | | | | | | | | | 110 | TRENTO | 808,78 | 0,00 | 108 | 93 | VERCELLI | 67,01 | 737,45 | 91 |
| 59 | FERRARA | 35,10 | 550,39 | 63 | | | | | | | | | | | | | | | | | | | | | 110 | ASTI | 808,78 | 0,00 | 108 | 94 | ASTI | 67,01 | 737,45 | 91 |
| 60 | PERUGIA | 35,70 | 541,09 | 75 | | | | | | | | | | | | | | | | | | | | | 110 | AOSTA | 808,78 | 0,00 | 108 | 95 | FERMO | 67,15 | 735,39 | 96 |
| 61 | LUCCA | 36,20 | 533,33 | 46 | | | | | | | | | | | | | | | | | | | | | 110 | GENOVA | 808,78 | 0,00 | 108 | 96 | ASCOLI PICENO | 67,21 | 734,60 | 95 |
| 62 | GORIZIA | 36,50 | 528,68 | 71 | | | | | | | | | | | | | | | | | | | | | 110 | FOGGIA | 808,78 | 0,00 | 108 | 97 | OLBIA-TEMPIO | 67,25 | 733,92 | 92 |
| 63 | IMPERIA | 36,60 | 527,13 | 86 | | | | | | | | | | | | | | | | | | | | | 110 | BARILETTA-ANDRIA-TRANI | 808,78 | 0,00 | 108 | 98 | TERNI | 67,26 | 733,78 | 94 |
| 64 | FIRENZE | 36,80 | 524,03 | 66 | | | | | | | | | | | | | | | | | | | | | 110 | GORIZIA | 808,78 | 0,00 | 108 | 99 | UDINE | 67,39 | 731,95 | 93 |
| 65 | LA SPEZIA | 37,20 | 517,83 | 40 | | | | | | | | | | | | | | | | | | | | | 110 | VENEZIA | 808,78 | 0,00 | 108 | 100 | AREZZO | 68,04 | 722,27 | 99 |
| 66 | REGGIO CALABRIA | 37,50 | 513,18 | 54 | | | | | | | | | | | | | | | | | | | | | 110 | TRIESTE | 808,78 | 0,00 | 108 | 101 | AREZZO | 68,04 | 722,27 | 99 |
| 67 | POTENZA | 38,10 | 503,88 | 107 | | | | | | | | | | | | | | | | | | | | | 110 | BARI | 808,78 | 0,00 | 108 | 102 | LAQUILA | 68,46 | 716,22 | 98 |
| 68 | BELLUNO | 38,30 | 500,78 | 26 | | | | | | | | | | | | | | | | | | | | | 110 | MILANO | 808,78 | 0,00 | 108 | 103 | CUNEO | 68,58 | 714,42 | 97 |
| 69 | ISERNA | 38,50 | 497,67 | 62 | | | | | | | | | | | | | | | | | | | | | 110 | TARANTO | 808,78 | 0,00 | 108 | 104 | SIENA | 68,94 | 709,02 | 101 |
| 70 | PISTOIA | 38,90 | 491,47 | 60 | | | | | | | | | | | | | | | | | | | | | 110 | NAPOLI | 808,78 | 0,00 | 108 | 105 | RIETI | 69,01 | 708,07 | 100 |
| 71 | VERBANICO-CUSIO-OSSOLA | 39,30 | 485,27 | 61 | | | | | | | | | | | | | | | | | | | | | 110 | CHIETI | 808,78 | 0,00 | 108</ | | | | | |

Ambiente

| | | | | |
|-----|-----------------------|-------|--------|-----|
| 9 | BARLETTA-ANDRIA-TRANI | 6,67 | 899,55 | 10 |
| 10 | AVELLINO | 6,76 | 895,62 | 12 |
| 11 | VIBO VALENTIA | 6,77 | 895,13 | 9 |
| 12 | COSENZA | 6,95 | 887,68 | 11 |
| 13 | BRINDISI | 7,02 | 884,90 | 13 |
| 14 | TARANTO | 7,10 | 881,41 | 15 |
| 15 | MATERA | 7,25 | 874,99 | 14 |
| 16 | BARI | 7,31 | 872,61 | 16 |
| 17 | BENEVENTO | 7,64 | 858,78 | 18 |
| 18 | CATANZARO | 7,65 | 858,01 | 20 |
| 19 | ENNA | 7,68 | 856,80 | 17 |
| 20 | CAGLIARI | 7,72 | 855,29 | 19 |
| 21 | CASERTA | 7,76 | 853,40 | 24 |
| 22 | REGGIO CALABRIA | 7,85 | 848,89 | 21 |
| 23 | CALTANISSETTA | 8,05 | 841,54 | 22 |
| 24 | VENEZIA | 8,20 | 835,23 | 25 |
| 25 | LODI | 8,21 | 834,77 | 23 |
| 26 | TREVISO | 8,36 | 828,46 | 26 |
| 27 | PORDENONE | 8,44 | 824,78 | 27 |
| 28 | FROSINONE | 8,47 | 823,65 | 28 |
| 29 | L'AQUILA | 8,54 | 820,65 | 30 |
| 30 | SASSARI | 8,58 | 818,86 | 31 |
| 31 | BELLUNO | 8,73 | 812,74 | 29 |
| 32 | ROVIGO | 8,96 | 803,15 | 32 |
| 33 | LECCE | 9,02 | 800,66 | 33 |
| 34 | MODENA | 9,10 | 797,28 | 34 |
| 35 | PISTOIA | 9,13 | 796,03 | 35 |
| 36 | CREMONA | 9,34 | 786,97 | 38 |
| 37 | UDINE | 9,42 | 783,58 | 37 |
| 38 | CAMPOBASSO | 9,45 | 782,34 | 36 |
| 39 | PRATO | 9,46 | 782,03 | 42 |
| 40 | TORINO | 9,46 | 781,98 | 39 |
| 41 | FERRARA | 9,50 | 780,28 | 41 |
| 42 | BRESCIA | 9,60 | 776,20 | 43 |
| 43 | NOVARA | 9,89 | 764,01 | 44 |
| 44 | PAVIA | 9,94 | 761,64 | 48 |
| 45 | VARESE | 9,95 | 761,22 | 49 |
| 46 | MONZA E DELLA BRIANZA | 9,99 | 759,65 | 53 |
| 47 | VICENZA | 10,00 | 750,40 | 45 |
| 48 | FERMO | 10,02 | 758,61 | 52 |
| 49 | REGGIO EMILIA | 10,02 | 758,55 | 50 |
| 50 | VERCELLI | 10,03 | 757,93 | 46 |
| 51 | SALERNO | 10,04 | 757,50 | 55 |
| 52 | BOLZANO | 10,07 | 756,41 | 43 |
| 53 | PIACENZA | 10,09 | 755,45 | 51 |
| 54 | OLBIA-TEMPIO | 10,10 | 755,07 | 47 |
| 55 | RIETI | 10,21 | 750,61 | 58 |
| 56 | TRAPANI | 10,27 | 747,84 | 54 |
| 57 | AGRIGENTO | 10,39 | 742,69 | 57 |
| 58 | NAPOLI | 10,42 | 741,78 | 59 |
| 59 | TRENTO | 10,43 | 741,33 | 56 |
| 60 | MILANO | 10,49 | 738,61 | 61 |
| 61 | PERUGIA | 10,51 | 737,70 | 63 |
| 62 | MANTOVA | 10,59 | 734,52 | 62 |
| 63 | TERAMO | 10,61 | 733,45 | 67 |
| 64 | VITERBO | 10,64 | 732,24 | 66 |
| 65 | ISERNIA | 10,66 | 731,52 | 60 |
| 66 | PADOVA | 10,67 | 731,04 | 64 |
| 67 | BERGAMO | 10,75 | 727,57 | 65 |
| 68 | MACERATA | 10,97 | 718,64 | 71 |
| 69 | BIELLA | 10,99 | 717,76 | 70 |
| 70 | ASTI | 10,99 | 717,65 | 68 |
| 71 | CUNEO | 11,03 | 716,10 | 69 |
| 72 | ALESSANDRIA | 11,10 | 712,87 | 72 |
| 73 | PARMA | 11,16 | 710,24 | 74 |
| 74 | TERNI | 11,19 | 709,31 | 76 |
| 75 | RAGUSA | 11,23 | 707,39 | 77 |
| 76 | GORIZIA | 11,24 | 706,91 | 73 |
| 77 | LECCE | 11,40 | 700,25 | 75 |
| 78 | LATINA | 11,43 | 699,12 | 80 |
| 79 | COMO | 11,49 | 696,51 | 79 |
| 80 | CHIETI | 11,50 | 696,99 | 81 |
| 81 | VERONA | 11,59 | 692,25 | 78 |
| 82 | ROMA | 11,97 | 676,20 | 85 |
| 83 | PESCARA | 12,03 | 673,93 | 86 |
| 84 | BOLOGNA | 12,10 | 670,82 | 83 |
| 85 | AREZZO | 12,15 | 668,64 | 84 |
| 86 | RAVENNA | 12,25 | 664,68 | 87 |
| 87 | ASCOLI PICENO | 12,32 | 661,49 | 88 |
| 88 | VERBANO-CUSIO-OSSOLA | 12,38 | 659,09 | 82 |
| 89 | AOSTA | 12,79 | 641,95 | 90 |
| 90 | SONDRIO | 12,82 | 640,65 | 89 |
| 91 | FORLÌ-CESENA | 12,95 | 634,89 | 91 |
| 92 | ANCONA | 13,14 | 627,00 | 92 |
| 93 | PISA | 13,91 | 594,85 | 96 |
| 94 | SIRACUSA | 14,00 | 590,95 | 93 |
| 95 | PALERMO | 14,03 | 589,76 | 95 |
| 96 | SIENA | 14,17 | 583,86 | 97 |
| 97 | MESSINA | 14,17 | 583,56 | 94 |
| 98 | LUCCA | 14,66 | 563,23 | 98 |
| 99 | CATANIA | 14,72 | 560,51 | 99 |
| 100 | MASSA-CARRARA | 15,05 | 546,72 | 100 |
| 101 | FIRENZE | 15,11 | 544,07 | 102 |
| 102 | GROSSETO | 15,22 | 539,42 | 101 |

Consumo annuo pro capite di energia elettrica

| Pos. | Provincia | KWh/ab/anno | Punteggio | Pos. |
|------|-----------------------|-------------|-----------|------|
| 2017 | | | | |
| 1 | ENNA | 2189,83 | 1000,00 | 36 |
| 2 | AGRIGENTO | 2294,02 | 989,32 | 91 |
| 3 | CROTONE | 2322,73 | 986,37 | 28 |
| 4 | VIBO VALENTIA | 2376,79 | 980,83 | 22 |
| 5 | PALERMO | 2387,20 | 979,76 | 72 |
| 6 | NAPOLI | 2406,47 | 977,78 | 13 |
| 7 | CALTANISSETTA | 2431,17 | 975,25 | 31 |
| 8 | REGGIO CALABRIA | 2562,14 | 961,82 | 99 |
| 9 | COSENZA | 2566,37 | 961,38 | 17 |
| 10 | BENEVENTO | 2568,60 | 961,15 | 11 |
| 11 | BARLETTA-ANDRIA-TRANI | 2590,58 | 958,90 | 7 |
| 12 | CATANZARO | 2682,66 | 949,46 | 48 |
| 13 | LECCE | 2682,78 | 949,44 | 89 |
| 14 | OGGIASTRA | 2737,05 | 943,88 | 60 |
| 15 | TRAPANI | 2737,63 | 943,82 | 102 |
| 16 | FOGGIA | 2846,42 | 932,66 | 3 |
| 17 | RIETI | 2877,61 | 929,46 | 18 |
| 18 | MEDIO CAMPIDANO | 2917,00 | 925,42 | 61 |
| 19 | MATERA | 3109,81 | 905,65 | 1 |
| 20 | BARI | 3118,67 | 904,74 | 78 |
| 21 | SALERNO | 3153,89 | 901,13 | 16 |
| 22 | NUORO | 3178,42 | 898,61 | 79 |
| 23 | CATANIA | 3194,58 | 896,95 | 69 |
| 24 | VITERBO | 3286,47 | 887,53 | 35 |
| 25 | ROMA | 3303,42 | 885,79 | 97 |
| 26 | CASERTA | 3304,48 | 885,68 | 53 |
| 27 | PESCARA | 3318,92 | 884,20 | 56 |
| 28 | IMPERIA | 3358,47 | 880,14 | 62 |
| 29 | AVELLINO | 3380,18 | 877,92 | 10 |
| 30 | ORISTANO | 3381,46 | 877,79 | 106 |
| 31 | SASSARI | 3400,08 | 875,88 | 108 |
| 32 | FERMO | 3400,54 | 875,83 | 33 |
| 33 | GENOVA | 3487,68 | 866,89 | 55 |
| 34 | LA SPEZIA | 3626,44 | 852,66 | 25 |
| 35 | RAGUSA | 3805,58 | 834,29 | 77 |
| 36 | MESSINA | 3839,89 | 830,77 | 59 |
| 37 | ASCOLI PICENO | 3922,62 | 822,29 | 23 |
| 38 | PISTOIA | 3946,89 | 819,80 | 73 |
| 39 | LATINA | 4011,25 | 813,20 | 71 |
| 40 | MASSA-CARRARA | 4107,51 | 803,32 | 44 |
| 41 | AREZZO | 4133,82 | 800,63 | 42 |
| 42 | MACERATA | 4134,98 | 800,51 | 37 |
| 43 | ISERNIA | 4137,97 | 800,20 | 8 |
| 44 | GROSSETO | 4199,71 | 793,87 | 67 |
| 45 | CAMPOBASSO | 4211,29 | 792,68 | 5 |
| 46 | PESARO E URBINO | 4221,40 | 791,64 | 50 |
| 47 | FIRENZE | 4233,12 | 790,44 | 76 |
| 48 | PERUGIA | 4348,35 | 778,62 | 66 |
| 49 | TORINO | 4409,82 | 772,32 | 54 |
| 50 | L'AQUILA | 4506,00 | 762,46 | 9 |
| 51 | COMO | 4514,92 | 761,54 | 82 |
| 52 | SIENA | 4535,37 | 759,44 | 98 |
| 53 | SAVONA | 4602,27 | 752,58 | 40 |
| 54 | ASTI | 4635,57 | 749,17 | 51 |
| 55 | TERAMO | 4698,18 | 742,75 | 24 |
| 56 | LODI | 4703,21 | 742,23 | 52 |
| 57 | OLBIA-TEMPIO | 4706,58 | 741,88 | 109 |
| 58 | PRATO | 4775,36 | 734,83 | 47 |
| 59 | RIMINI | 4798,52 | 732,45 | 57 |
| 60 | FORLÌ-CESENA | 4865,17 | 725,62 | 39 |
| 61 | MONZA E DELLA BRIANZA | 4865,89 | 725,56 | 84 |
| 62 | PISA | 4868,03 | 725,33 | 101 |
| 63 | BELLUNO | 4874,02 | 724,71 | 41 |
| 64 | GORIZIA | 4946,76 | 717,25 | 12 |
| 65 | BOLOGNA | 4989,50 | 711,84 | 90 |
| 66 | MILANO | 5071,86 | 704,42 | 19 |
| 67 | POTENZA | 5090,50 | 702,51 | 6 |
| 68 | ANCONA | 5127,77 | 698,69 | 15 |
| 69 | BRINDISI | 5167,74 | 694,59 | 27 |
| 70 | VERBANO-CUSIO-OSSOLA | 5226,13 | 688,60 | 20 |
| 71 | VENEZIA | 5234,59 | 687,73 | 49 |
| 72 | FROSINONE | 5275,21 | 683,57 | 32 |
| 73 | CHIETI | 5296,03 | 681,43 | 26 |
| 74 | PIACENZA | 5409,28 | 669,82 | 64 |
| 75 | VARESE | 5510,15 | 659,47 | 94 |
| 76 | TREVISO | 5558,26 | 654,54 | 92 |
| 77 | SONDRIO | 5565,76 | 653,77 | 74 |
| 78 | VERCELLI | 5596,78 | 650,59 | 14 |

Elaborazione su dati Istat 2017

Potenza pannelli solari fotovoltaici installati sugli edifici comunali

| Pos. | Provincia | KW/000 ab. | Punteggio | Pos. |
|------|-----------------------|------------|-----------|------|
| 2017 | | | | |
| 1 | BRINDISI | 2018,17 | 1000,00 | 45 |
| 2 | MEDIO CAMPIDANO | 1173,31 | 579,10 | 52 |
| 3 | FOGGIA | 869,43 | 427,71 | 49 |
| 4 | RAVENNA | 833,58 | 409,86 | 67 |
| 5 | MATERA | 860,70 | 323,73 | 91 |
| 6 | AGRIGENTO | 658,62 | 322,69 | 97 |
| 7 | OGGIASTRA | 621,39 | 304,14 | 13 |
| 8 | CUNEO | 619,25 | 303,08 | 64 |
| 9 | ALESSANDRIA | 574,35 | 280,71 | 92 |
| 10 | LATINA | 568,93 | 278,01 | 98 |
| 11 | LECCE | 559,46 | 273,29 | 103 |
| 12 | FERRARA | 540,46 | 263,83 | 76 |
| 13 | RAGUSA | 507,04 | 247,18 | 35 |
| 14 | ASCOLI PICENO | 486,62 | 237,01 | 7 |
| 15 | FERMO | 450,31 | 218,92 | 107 |
| 16 | TRAPANI | 441,08 | 214,32 | 103 |
| 17 | VITERBO | 431,50 | 209,55 | 65 |
| 18 | FORLÌ-CESENA | 430,34 | 208,97 | 33 |
| 19 | ORISTANO | 423,63 | 205,63 | 14 |
| 20 | ENNA | 373,28 | 180,54 | 103 |
| 21 | PERUGIA | 353,32 | 170,60 | 26 |
| 22 | TERAMO | 342,02 | 164,97 | 94 |
| 23 | MACERATA | 324,57 | 156,28 | 10 |
| 24 | PIACENZA | 294,81 | 141,45 | 48 |
| 25 | BENEVENTO | 289,18 | 138,64 | 42 |
| 26 | TERNI | 275,07 | 131,61 | 27 |
| 27 | OLBIA-TEMPIO | 273,02 | 130,60 | 25 |
| 28 | BARLETTA-ANDRIA-TRANI | 266,95 | 127,57 | 69 |
| 29 | TARANTO | 266,88 | 127,54 | 102 |
| 30 | PARMA | 266,16 | 127,18 | 46 |
| 31 | L'AQUILA | 264,86 | 126,53 | 2 |
| 32 | CARBONIA-IGLESIAS | 262,45 | 125,33 | 55 |
| 33 | GROSSETO | 259,39 | 123,80 | 51 |
| 34 | ANCONA | 253,37 | 120,80 | 68 |
| 35 | ROVIGO | 250,23 | 119,24 | 96 |
| 36 | CHIETI | 240,21 | 114,25 | 43 |
| 37 | AREZZO | 238,19 | 113,24 | 22 |
| 38 | PADOVA | 236,60 | 112,45 | 8 |
| 39 | PRATO | 235,60 | 111,95 | 23 |
| 40 | PESARO E URBINO | 222,44 | 105,40 | 9 |
| 41 | TRENTO | 212,26 | 100,33 | 20 |
| 42 | PORDENONE | 208,27 | 98,34 | 21 |
| 43 | GORIZIA | 203,62 | 96,02 | 6 |
| 44 | SASSARI | 199,20 | 93,82 | 93 |
| 45 | CALTANISSETTA | 194,93 | 91,69 | 86 |
| 46 | RIMINI | 182,04 | 85,27 | 38 |
| 47 | BRESCIA | 180,27 | 84,39 | 71 |
| 48 | CROTONE | 176,19 | 82,35 | 103 |
| 49 | MANTOVA | 175,85 | 82,19 | 12 |
| 50 | NUORO | 175,57 | 82,05 | 87 |
| 51 | PISA | 170,91 | 79,73 | 54 |
| 52 | FROSINONE | 170,13 | 79,34 | 40 |
| 53 | VIBO VALENTIA | 170,02 | 79,28 | 103 |
| 54 | CATANIA | 166,81 | 77,68 | 90 |
| 55 | MODENA | 163,21 | 75,89 | 15 |
| 56 | REGGIO EMILIA | 159,04 | 73,81 | 28 |
| 57 | BIELLA | 157,78 | 73,18 | 24 |

Elaborazione su dati Istat 2017

| | | | | |
|----|----------|--------|-------|-----|
| 58 | SIRACUSA | 152,98 | 70,79 | 88 |
| 59 | CREMONA | 147,87 | 68,24 | 44 |
| 60 | VERONA | 146,80 | 67,71 | 11 |
| 61 | LODI | 143,85 | 66,25 | 16 |
| 62 | AVELLINO | 142,98 | 65,81 | 29 |
| 63 | BOLZANO | 141,33 | 64,99 | 56 |
| 64 | ISERNIA | 138,02 | 63,34 | 103 |
| 65 | RIETI | 137,64 | 63,15 | 34 |
| 66 | ASTI | 136,59 | 62,63 | 77 |
| 67 | SALERNO | 131,06 | 59,87 | 1 |
| 68 | VERCELLI | 127,42 | 58,06 | 41 |
| | | | | |

Ambiente

| | | | | |
|----|-----------------------|------|--------|-----|
| 14 | CREMONA | 7,63 | 242,18 | (-) |
| 15 | SONDRIO | 6,93 | 219,86 | (-) |
| 16 | PARMA | 6,42 | 203,52 | (-) |
| 17 | PADOVA | 6,27 | 198,99 | (-) |
| 18 | PORDENONE | 5,84 | 185,24 | (-) |
| 19 | BRESCIA | 5,76 | 182,65 | (-) |
| 20 | COMO | 5,54 | 175,78 | (-) |
| 21 | BERGAMO | 5,39 | 170,92 | (-) |
| 22 | PESARO E URBINO | 5,18 | 164,47 | (-) |
| 23 | BENEVENTO | 4,84 | 153,41 | (-) |
| 24 | TERNI | 4,83 | 153,37 | (-) |
| 25 | BELLUNO | 4,33 | 137,44 | (-) |
| 26 | MODENA | 3,84 | 121,90 | (-) |
| 27 | GROSSETO | 3,79 | 120,14 | (-) |
| 28 | REGGIO EMILIA | 3,65 | 115,92 | (-) |
| 29 | RAVENNA | 3,53 | 111,96 | (-) |
| 30 | VERONA | 3,43 | 108,91 | (-) |
| 31 | VICENZA | 3,33 | 105,52 | (-) |
| 32 | MACERATA | 3,23 | 102,34 | (-) |
| 33 | BOLZANO | 2,89 | 91,61 | (-) |
| 34 | BIELLA | 2,84 | 90,07 | (-) |
| 35 | TRENTO | 2,74 | 86,82 | (-) |
| 36 | LODI | 2,63 | 83,39 | (-) |
| 37 | LECCO | 2,33 | 73,88 | (-) |
| 38 | ROMA | 2,19 | 69,49 | (-) |
| 39 | VERCELLI | 2,19 | 69,41 | (-) |
| 40 | ASTI | 2,18 | 69,21 | (-) |
| 41 | RIMINI | 2,13 | 67,49 | (-) |
| 42 | SALERNO | 2,11 | 67,08 | (-) |
| 43 | SASSARI | 2,02 | 64,17 | (-) |
| 44 | CATANZARO | 2,02 | 64,12 | (-) |
| 45 | LIVORNO | 1,97 | 62,63 | (-) |
| 46 | AREZZO | 1,91 | 60,74 | (-) |
| 47 | CASERTA | 1,52 | 48,38 | (-) |
| 48 | CHIETI | 1,49 | 47,28 | (-) |
| 49 | TREVISO | 1,46 | 46,30 | (-) |
| 50 | MATERA | 1,26 | 39,91 | (-) |
| 51 | REGGIO CALABRIA | 1,25 | 39,68 | (-) |
| 52 | MONZA E DELLA BRIANZA | 1,25 | 39,51 | (-) |
| 53 | UDINE | 1,16 | 36,93 | (-) |
| 54 | VENEZIA | 1,13 | 35,84 | (-) |
| 55 | BARI | 1,13 | 35,81 | (-) |
| 56 | PESCARA | 1,08 | 34,41 | (-) |
| 57 | IMPERIA | 0,97 | 30,78 | (-) |
| 58 | NAPOLI | 0,93 | 29,51 | (-) |
| 59 | ROVIGO | 0,89 | 28,18 | (-) |
| 60 | GENOVA | 0,88 | 27,95 | (-) |
| 61 | TERAMO | 0,88 | 27,94 | (-) |
| 62 | COSENZA | 0,86 | 27,17 | (-) |
| 63 | PRATO | 0,83 | 26,27 | (-) |
| 64 | PISTOIA | 0,47 | 14,86 | (-) |
| 65 | CATANIA | 0,43 | 13,57 | (-) |
| 66 | NOVARA | 0,42 | 13,34 | (-) |
| 67 | FOGGIA | 0,41 | 13,02 | (-) |
| 68 | NUORO | 0,36 | 11,31 | (-) |
| 69 | AVELLINO | 0,32 | 10,28 | (-) |
| 70 | GORIZIA | 0,32 | 10,19 | (-) |
| 71 | FORLÌ-CESENA | 0,32 | 10,12 | (-) |
| 72 | TORINO | 0,28 | 8,76 | (-) |
| 73 | RAGUSA | 0,27 | 8,60 | (-) |
| 74 | ANCONA | 0,20 | 6,48 | (-) |
| 75 | LECCE | 0,18 | 5,75 | (-) |
| 76 | BRINDISI | 0,18 | 5,65 | (-) |
| 77 | SAVONA | 0,18 | 5,58 | (-) |
| 78 | CAGLIARI | 0,17 | 5,30 | (-) |
| 79 | MILANO | 0,12 | 3,78 | (-) |
| 80 | VARESE | 0,09 | 2,76 | (-) |
| 81 | TRIESTE | 0,08 | 2,40 | (-) |
| 82 | RIETI | 0,05 | 1,58 | (-) |
| 83 | TRAPANI | 0,03 | 0,91 | (-) |
| 84 | PALERMO | 0,02 | 0,53 | (-) |
| 85 | AGRIGENTO | 0,00 | 0,00 | (-) |
| 85 | ALESSANDRIA | 0,00 | 0,00 | (-) |
| 85 | BARLETTA-ANDRIA-TRANI | 0,00 | 0,00 | (-) |
| 85 | CALTANISSETTA | 0,00 | 0,00 | (-) |
| 85 | CAMPOBASSO | 0,00 | 0,00 | (-) |
| 85 | CARBONIA-IGLESIAS | 0,00 | 0,00 | (-) |
| 85 | CROTONE | 0,00 | 0,00 | (-) |
| 85 | CUNEO | 0,00 | 0,00 | (-) |
| 85 | ENNA | 0,00 | 0,00 | (-) |
| 85 | FERMO | 0,00 | 0,00 | (-) |
| 85 | FROSINONE | 0,00 | 0,00 | (-) |
| 85 | ISERNA | 0,00 | 0,00 | (-) |
| 85 | L'AQUILA | 0,00 | 0,00 | (-) |
| 85 | LATINA | 0,00 | 0,00 | (-) |
| 85 | MASSA-CARRARA | 0,00 | 0,00 | (-) |
| 85 | MEDIO CAMPIDANO | 0,00 | 0,00 | (-) |
| 85 | MESSINA | 0,00 | 0,00 | (-) |
| 85 | OGLIASTRA | 0,00 | 0,00 | (-) |
| 85 | OLBIA-TEMPIO | 0,00 | 0,00 | (-) |
| 85 | ORISTANO | 0,00 | 0,00 | (-) |
| 85 | PERUGIA | 0,00 | 0,00 | (-) |
| 85 | POTENZA | 0,00 | 0,00 | (-) |
| 85 | SIRACUSA | 0,00 | 0,00 | (-) |

| | | | | |
|----|---------------|------|------|-----|
| 85 | TARANTO | 0,00 | 0,00 | (-) |
| 85 | VIBO VALENTIA | 0,00 | 0,00 | (-) |
| 85 | VITERBO | 0,00 | 0,00 | (-) |

Elaborazione su dati Legambiente 2012

Verde pubblico

| Pos. | Provincia | M2/ab | Punteggio | Pos. |
|------|-----------------------|--------|-----------|-------|
| 1 | MATERA | 990,47 | 1000,00 | 2017 |
| 2 | TRENTO | 399,61 | 401,37 | (...) |
| 3 | SONDRIO | 316,94 | 317,60 | (...) |
| 4 | POTENZA | 190,95 | 189,96 | (...) |
| 5 | TERNI | 150,29 | 148,76 | (...) |
| 6 | PORDENONE | 143,48 | 141,87 | (...) |
| 7 | GORIZIA | 135,35 | 133,63 | (...) |
| 8 | CARBONIA-IGLESIAS | 119,63 | 117,70 | (...) |
| 9 | REGGIO CALABRIA | 103,98 | 101,85 | (...) |
| 10 | VERBANO-CUSIO-OSSOLA | 101,84 | 99,68 | (...) |
| 11 | AGRIGENTO | 79,01 | 76,55 | (...) |
| 12 | MONZA E DELLA BRIANZA | 70,71 | 68,13 | (...) |
| 13 | COMO | 69,36 | 66,77 | (...) |
| 14 | FERRARA | 62,91 | 60,24 | (...) |
| 15 | PERUGIA | 61,21 | 58,51 | (...) |
| 16 | REGGIO EMILIA | 58,05 | 55,31 | (...) |
| 17 | CUNEO | 54,56 | 51,78 | (...) |
| 18 | VERCELLI | 53,77 | 50,97 | (...) |
| 19 | CAGLIARI | 53,00 | 50,20 | (...) |
| 20 | RAVENNA | 52,92 | 50,11 | (...) |
| 21 | MANTOVA | 49,93 | 47,08 | (...) |
| 22 | MODENA | 49,05 | 46,20 | (...) |
| 23 | CRISTIANO | 47,60 | 44,72 | (...) |
| 24 | CATANZARO | 47,27 | 44,39 | (...) |
| 25 | LODI | 43,75 | 40,82 | (...) |
| 26 | PRATO | 43,38 | 40,45 | (...) |
| 27 | PADOVA | 40,93 | 37,97 | (...) |
| 28 | FERMO | 39,46 | 36,47 | (...) |
| 29 | VENEZIA | 38,48 | 35,49 | (...) |
| 30 | PESCARA | 38,29 | 35,29 | (...) |
| 31 | PARMA | 35,39 | 32,35 | (...) |
| 32 | TRIESTE | 33,58 | 30,52 | (...) |
| 33 | VERONA | 33,31 | 30,24 | (...) |
| 34 | GROSSETO | 33,24 | 30,18 | (...) |
| 35 | AREZZO | 31,83 | 28,75 | (...) |
| 36 | CREMONA | 31,26 | 28,17 | (...) |
| 37 | FROSINONE | 30,29 | 27,19 | (...) |
| 38 | L'AQUILA | 29,55 | 26,44 | (...) |
| 39 | BOLOGNA | 28,95 | 25,83 | (...) |
| 40 | VICENZA | 28,83 | 25,70 | (...) |
| 41 | ALESSANDRIA | 28,58 | 25,45 | (...) |
| 42 | PIACENZA | 28,45 | 25,32 | (...) |
| 43 | ROVIGO | 28,24 | 25,11 | (...) |
| 44 | OGLIASTRA | 28,20 | 25,07 | (...) |
| 45 | SIENA | 27,81 | 24,67 | (...) |
| 46 | VIBO VALENTIA | 26,07 | 22,91 | (...) |
| 47 | BELLUNO | 24,98 | 21,81 | (...) |
| 48 | RIMINI | 23,86 | 20,68 | (...) |
| 49 | MACERATA | 23,76 | 20,58 | (...) |
| 50 | PISTOIA | 23,36 | 20,16 | (...) |
| 51 | FORLÌ-CESENA | 23,23 | 20,03 | (...) |
| 52 | RAGUSA | 23,19 | 19,99 | (...) |
| 53 | ASTI | 23,17 | 19,97 | (...) |
| 54 | ANCONA | 23,12 | 19,92 | (...) |
| 55 | BRESCIA | 23,09 | 19,89 | (...) |
| 56 | PAVIA | 22,53 | 19,33 | (...) |
| 57 | BERGAMO | 22,16 | 18,95 | (...) |
| 58 | TORINO | 22,04 | 18,82 | (...) |
| 59 | UDINE | 21,65 | 18,44 | (...) |
| 60 | BOLZANO | 21,56 | 18,34 | (...) |
| 61 | FIRENZE | 21,31 | 18,09 | (...) |
| 62 | TREVISO | 20,86 | 17,43 | (...) |
| 63 | BENEVENTO | 20,64 | 17,41 | (...) |
| 64 | PESARO E URBINO | 20,42 | 17,19 | (...) |
| 65 | CASERTA | 20,19 | 16,95 | (...) |
| 66 | BIELLA | 19,36 | 16,11 | (...) |
| 67 | PISA | 18,99 | 15,74 | (...) |
| 68 | VARESE | 18,51 | 15,25 | (...) |
| 69 | SALERNO | 18,12 | 14,85 | (...) |
| 70 | TERAMO | 18,01 | 14,74 | (...) |
| 71 | MILANO | 17,88 | 14,61 | (...) |
| 72 | MEDIO CAMPIDANO | 17,65 | 14,38 | (...) |
| 73 | VITERBO | 17,14 | 13,86 | (...) |
| 74 | RIETI | 16,34 | 13,05 | (...) |
| 75 | CATANIA | 15,92 | 12,62 | (...) |
| 76 | AOSTA | 15,58 | 12,28 | (...) |
| 77 | LUCCA | 15,33 | 12,03 | (...) |
| 78 | NOVARA | 15,25 | 11,95 | (...) |
| 79 | ROMA | 14,83 | 11,52 | (...) |
| 80 | OLBIA-TEMPIO | 14,40 | 11,08 | (...) |
| 81 | LECCO | 14,16 | 10,84 | (...) |
| 82 | CAMPOBASSO | 13,96 | 10,64 | (...) |
| 83 | NAPOLI | 13,59 | 10,27 | (...) |
| 84 | COSENZA | 13,40 | 10,08 | (...) |
| 85 | NUORO | 13,39 | 10,07 | (...) |
| 86 | MESSINA | 13,32 | 10,00 | (...) |
| 87 | LIVORNO | 12,73 | 9,40 | (...) |

| | | | | |
|-----|-----------------------|-------|------|-------|
| 88 | LATINA | 12,56 | 9,22 | (...) |
| 89 | BRINDISI | 12,52 | 9,18 | (...) |
| 90 | AVELLINO | 12,06 | 8,72 | (...) |
| 91 | LA SPEZIA | 11,68 | 8,33 | (...) |
| 92 | PALERMO | 10,83 | 7,48 | (...) |
| 93 | MASSA-CARRARA | 9,43 | 6,05 | (...) |
| 94 | FOGGIA | 8,96 | 5,57 | (...) |
| 95 | ASCOLI PICENO | 8,89 | 5,51 | (...) |
| 96 | SASSARI | 8,81 | 5,42 | (...) |
| 97 | BARI | 8,48 | 5,09 | (...) |
| 98 | BARLETTA-ANDRIA-TRANI | 7,97 | 4,57 | (...) |
| 99 | IMPERIA | 7,84 | 4,44 | (...) |
| 100 | ENNA | 7,83 | 4,43 | (...) |
| 101 | LECCE | 7,53 | 4,12 | (...) |
| 102 | SIRACUSA | 7,52 | 4,12 | (...) |
| 103 | SAVONA | 7,33 | 3,93 | (...) |
| 104 | CHIETI | 6,70 | 3,29 | (...) |
| 105 | TARANTO | 6,52 | 3,10 | (...) |
| 106 | GENOVA | 6,33 | 2,91 | (...) |
| 107 | ISERNA | 5,90 | 2,47 | (...) |
| 108 | TRAPANI | 5,52 | 2,09 | (...) |
| 109 | CALTANISSETTA | 4,51 | 1,07 | (...) |
| 110 | CROTONE | 3,46 | 0,00 | (...) |

Elaborazione su dati Istat 2016

Frazione di territorio destinato ad aree verdi nel comune capoluogo

| Pos. | Provincia | Frazione | Punteggio | Pos. |
|------|-----------------------|----------|-----------|-------|
| 1 | MESSINA | 72,09 | 1000,00 | (...) |
| 2 | VENEZIA | 64,99 | 900,64 | (...) |
| 3 | CAGLIARI | 60,75 | 841,37 | (...) |
| 4 | L'AQUILA | 50,26 | 694,72 | (...) |
| 5 | BERGAMO | 44,33 | 611,73 | (...) |
| 6 | PISA | 43,77 | 603,96 | (...) |
| 7 | TRIESTE | 41,22 | 568,31 | (...) |
| 8 | LODI | 40,29 | 555,31 | (...) |
| 9 | PRATO | 39,90 | 549,78 | (...) |
| 10 | TRENTO | 36,14 | 497,29 | (...) |
| 11 | BIELLA | 35,80 | 492,55 | (...) |
| 12 | ROMA | 35,34 | 486,07 | (...) |
| 13 | COMO | 35,16 | 483,61 | (...) |
| 14 | SONDRIO | 35,16 | 483,60 | (...) |
| 15 | MASSA-CARRARA | 34,67 | 476,71 | (...) |
| 16 | PALERMO | 34,39 | 472,83 | (...) |
| 17 | NAPOLI | 34,02 | 467,56 | (...) |
| 18 | VARESE | 31,85 | 437,34 | (...) |
| 19 | GROSSETO | 31,06 | 426,24 | (...) |
| 20 | RAVENNA | 30,35 | 416,30 | (...) |
| 21 | CREMONA | 30,20 | 414,15 | (...) |
| 22 | BRESCIA | 28,66 | 392,66 | (...) |
| 23 | GENOVA | 27,80 | 380,66 | (...) |
| 24 | TERNI | 27,76 | 380,04 | (...) |
| 25 | ANCONA | 27,22 | 372,52 | (...) |
| 26 | LA SPEZIA | 26,29 | 359,52 | (...) |
| 27 | MONZA E DELLA BRIANZA | 26,24 | 358,89 | (...) |
| 28 | BARLETTA-ANDRIA-TRANI | 25,74 | 351,83 | (...) |
| 29 | REGGIO CALABRIA | 25,42 | 347,29 | (...) |
| 30 | MATERA | 25,08 | 342,55 | (...) |
| 31 | MANTOVA | 24,80 | 338,62 | (...) |
| 32 | MEDIO CAMPIDANO | 23,85 | 325,39 | (...) |
| 33 | PERUGIA | 22,54 | 307,08 | (...) |
| 34 | LECCO | 22,24 | 302,95 | (...) |
| 35 | PESARO E URBINO | 22,10 | 300,96 | (...) |
| 36 | BELLUNO | 21,96 | 298,91 | (...) |
| 37 | PAVIA | 21,21 | 288,53 | (...) |
| 38 | PIACENZA | 20,17 | 274,00 | (...) |
| 39 | LIVORNO | 19,84 | 269,36 | (...) |
| 40 | RIETI | 19,56 | 265,46 | (...) |
| 41 | ISERNA | 19,25 | 261,01 | (...) |
| 42 | PORDENONE | 19,22 | 260,65 | (...) |
| 43 | ASTI | 19,00 | 257,51 | (...) |
| 44 | FIRENZE | 18,84 | 255,34 | (...) |
| 45 | PISTOIA | 18,64 | 252,55 | (...) |
| 46 | CARBONIA-IGLESIAS | 18,45 | 249,83 | (...) |
| 47 | TORINO | 18,42 | 249,54 | (...) |
| 48 | VERBANO-CUSIO-OSSOLA | 17,94 | 242,72 | (...) |
| 49 | CATANIA | 17,77 | 240,38 | (...) |
| 50 | | | | |

Ambiente

| | | | | |
|----|----------------------|--------|--------|-----|
| 19 | TREVISO | 97,42 | 418,34 | (-) |
| 20 | MANTOVA | 87,72 | 413,81 | (-) |
| 21 | TRIESTE | 318,23 | 407,12 | (-) |
| 22 | SASSARI | 91,81 | 393,68 | (-) |
| 23 | PISA | 86,25 | 369,29 | (-) |
| 24 | PIACENZA | 85,46 | 365,82 | (-) |
| 25 | BOLOGNA | 273,83 | 345,65 | (-) |
| 26 | TORINO | 271,83 | 342,88 | (-) |
| 27 | MODENA | 79,65 | 340,31 | (-) |
| 28 | SAVONA | 71,90 | 339,17 | (-) |
| 29 | NOVARA | 77,77 | 332,02 | (-) |
| 30 | CHIETI | 70,26 | 331,45 | (-) |
| 31 | PESCARA | 75,65 | 322,73 | (-) |
| 32 | BELLUNO | 63,57 | 299,91 | (-) |
| 33 | REGGIO EMILIA | 67,25 | 285,84 | (-) |
| 34 | FIRENZE | 230,01 | 284,96 | (-) |
| 35 | AVELLINO | 60,03 | 283,17 | (-) |
| 36 | FERRARA | 66,64 | 283,16 | (-) |
| 37 | GENOVA | 228,39 | 282,72 | (-) |
| 38 | VERBANO-CUSIO-OSSOLA | 58,58 | 276,34 | (-) |
| 39 | MATERA | 58,36 | 275,31 | (-) |
| 40 | VARESE | 64,18 | 272,38 | (-) |
| 41 | RIETI | 57,69 | 272,18 | (-) |
| 42 | LIVORNO | 60,40 | 255,74 | (-) |
| 43 | VICENZA | 59,98 | 253,90 | (-) |
| 44 | FORLÌ-CESENA | 58,01 | 245,26 | (-) |
| 45 | LECCO | 51,73 | 244,03 | (-) |
| 46 | CAMPOBASSO | 51,48 | 242,88 | (-) |
| 47 | L'AQUILA | 48,87 | 230,54 | (-) |
| 48 | OLBIA-TEMPIO | 47,62 | 224,64 | (-) |
| 49 | TARANTO | 52,76 | 222,21 | (-) |
| 50 | PORDENONE | 44,01 | 207,61 | (-) |
| 51 | CUNEO | 42,82 | 202,02 | (-) |
| 52 | PISTOIA | 47,54 | 199,28 | (-) |
| 53 | ENNA | 38,58 | 182,02 | (-) |
| 54 | SALERNO | 42,67 | 177,92 | (-) |
| 55 | VERONA | 151,81 | 176,69 | (-) |
| 56 | AREZZO | 36,91 | 174,11 | (-) |
| 57 | MACERATA | 36,78 | 173,53 | (-) |
| 58 | RAVENNA | 41,48 | 172,68 | (-) |
| 59 | ASTI | 36,50 | 172,21 | (-) |
| 60 | TERAMO | 34,64 | 163,40 | (-) |
| 61 | CATANZARO | 39,12 | 162,30 | (-) |

| | | | | |
|-----|-------------------|--------|-------|-----|
| 105 | SONDRIO | 3,77 | 17,80 | (-) |
| 106 | CALTANISSETTA | 3,47 | 16,36 | (-) |
| 107 | CARBONIA-IGLESIAS | 2,16 | 0,00 | (-) |
| | MEDIO CAMPIDANO | 0,00 | 0,00 | (-) |
| | MESSINA | 24,21 | 0,00 | (-) |
| | NAPOLI | 132,15 | 0,00 | (-) |

Elaborazione su dati Istat 2014

Raccolta differenziata dei rifiuti solidi urbani

| Pos. | Provincia | % | Punteggio | Pos. |
|------|-----------------------|-------|-----------|------|
| 1 | TREVISO | 87,12 | 1000,00 | (-) |
| 2 | BELLUNO | 83,64 | 957,71 | (-) |
| 3 | PORDENONE | 83,49 | 955,94 | (-) |
| 4 | MANTOVA | 82,88 | 948,58 | (-) |
| 5 | TRENTO | 78,85 | 899,67 | (-) |
| 6 | LUCCA | 77,82 | 887,09 | (-) |
| 7 | VERBANO-CUSIO-OSSOLA | 77,40 | 882,00 | (-) |
| 8 | OGLIASTRA | 77,24 | 880,07 | (-) |
| 9 | PARMA | 76,40 | 869,89 | (-) |
| 10 | ORISTANO | 75,62 | 860,40 | (-) |
| 11 | LODI | 73,65 | 836,44 | (-) |
| 12 | BIELLA | 72,61 | 823,82 | (-) |
| 13 | CREMONA | 71,89 | 815,06 | (-) |
| 14 | MACERATA | 71,80 | 814,01 | (-) |
| 15 | CUNEO | 71,61 | 811,77 | (-) |
| 16 | COMO | 71,55 | 811,00 | (-) |
| 17 | NOVARA | 71,01 | 804,40 | (-) |
| 18 | VICENZA | 70,87 | 802,70 | (-) |
| 19 | BERGAMO | 70,11 | 793,46 | (-) |
| 20 | VARESE | 68,34 | 772,00 | (-) |
| 21 | MEDIO CAMPIDANO | 67,99 | 767,74 | (-) |
| 22 | VERCELLI | 67,72 | 764,46 | (-) |
| 23 | BOLZANO | 67,07 | 756,62 | (-) |
| 24 | UDINE | 66,50 | 749,65 | (-) |
| 25 | MONZA E DELLA BRIANZA | 66,33 | 747,57 | (-) |
| 26 | AOSTA | 65,48 | 737,33 | (-) |
| 27 | ASTI | 65,00 | 731,52 | (-) |
| 28 | CHIETI | 64,92 | 730,54 | (-) |
| 29 | CARBONIA-IGLESIAS | 64,69 | 727,69 | (-) |

| | | | | |
|----|-----------------------|-------|--------|-----|
| 30 | OLBIA-TEMPIO | 64,48 | 725,18 | (-) |
| 31 | LECCO | 64,23 | 722,13 | (-) |
| 32 | BENEVENTO | 64,01 | 719,46 | (-) |
| 33 | GORIZIA | 63,96 | 716,87 | (-) |
| 34 | TERAMO | 63,69 | 715,60 | (-) |
| 35 | SALERNO | 62,35 | 699,32 | (-) |
| 36 | PERUGIA | 62,19 | 697,37 | (-) |
| 37 | RIMINI | 61,86 | 693,33 | (-) |
| 38 | FORLÌ-CESENA | 61,65 | 690,79 | (-) |
| 39 | MODENA | 60,13 | 672,38 | (-) |
| 40 | RAVENNA | 59,01 | 658,80 | (-) |
| 41 | ROVIGO | 58,77 | 655,81 | (-) |
| 42 | NUORO | 58,09 | 647,51 | (-) |
| 43 | REGGIO EMILIA | 57,60 | 641,66 | (-) |
| 44 | MILANO | 57,60 | 641,66 | (-) |
| 45 | BARLETTA-ANDRIA-TRANI | 57,37 | 638,86 | (-) |
| 46 | VENEZIA | 56,98 | 634,09 | (-) |
| 47 | FERRARA | 56,35 | 626,41 | (-) |
| 48 | PRATO | 56,13 | 623,80 | (-) |
| 49 | ISERNIA | 56,05 | 622,80 | (-) |
| 50 | PESARO E URBINO | 55,89 | 620,91 | (-) |
| 51 | VERONA | 55,26 | 613,18 | (-) |
| 52 | PADOVA | 55,21 | 612,57 | (-) |
| 53 | SONDRIO | 54,46 | 603,54 | (-) |
| 54 | ANCONA | 53,64 | 593,60 | (-) |
| 55 | PAVIA | 53,52 | 592,11 | (-) |
| 56 | PIACENZA | 53,11 | 587,15 | (-) |
| 57 | FERMO | 52,73 | 582,49 | (-) |
| 58 | COSENZA | 52,51 | 579,79 | (-) |
| 59 | LA SPEZIA | 51,31 | 565,29 | (-) |
| 60 | FIRENZE | 50,32 | 553,22 | (-) |
| 61 | BRESCIA | 49,01 | 537,30 | (-) |
| 62 | SASSARI | 48,97 | 536,86 | (-) |
| 63 | TERNI | 48,36 | 529,49 | (-) |
| 64 | CASERTA | 47,68 | 521,20 | (-) |
| 65 | PISA | 46,59 | 507,92 | (-) |
| 66 | VITERBO | 46,46 | 506,36 | (-) |
| 67 | BOLOGNA | 45,95 | 500,20 | (-) |
| 68 | ALESSANDRIA | 44,47 | 482,18 | (-) |
| 69 | LIVORNO | 43,04 | 464,91 | (-) |
| 70 | SAVONA | 42,79 | 461,85 | (-) |
| 71 | TORINO | 42,05 | 452,89 | (-) |
| 72 | ROMA | 42,00 | 452,20 | (-) |

Elaborazione su dati Istat 2014

La qualità della vita nel 2018 e la popolazione residente

| Qualità della vita (Dati in migliaia) | Ripartizioni territoriali | | | | Totale |
|--|---------------------------|---------------|---------------|---------------------|---------------|
| | Nordovest | Nordest | Centro | Mezzogiorno e isole | |
| 1 Buona | 3.499 | 6.542 | 2.271 | - | 12.313 |
| 2 Accettabile | 7.951 | 3.852 | 3.780 | 882 | 16.464 |
| 3 Scarsa | 4.435 | 1.245 | 6.008 | 5.597 | 17.284 |
| 4 Insufficiente | 215 | - | - | 14.261 | 14.476 |
| Totale | 16.100 | 11.639 | 12.059 | 20.739 | 60.537 |

segue da pag. 34

25 posizioni di testa (contro le 23 dello scorso anno) troviamo nel raggruppamento di testa 8 province del Nordovest (Cuneo in Piemonte, Aosta e 6 province lombarde, nell'ordine Sondrio, Lecco, Mantova, Lodi, Brescia e Cremona), dato sostanzialmente invariato rispetto alla passata edizione; 11 province del Nordest contro le 14 del 2017 (Bolzano e Trento, prima e seconda classificata, in rappresentanza del Trentino-Alto Adige; 4 province venete, nell'ordine Belluno, Treviso, Verona e Padova; Pordenone e Udine in Friuli-Venezia Giulia; Parma, Reggio Emilia e Modena in Emilia Romagna) e infine sei province dell'Italia centrale, contro le due censite nella passata edizione (Siena e Arezzo in Toscana; Perugia in rappresentanza dell'Umbria; Ancona, Ascoli Piceno e Macerata nelle Marche). Anche dai risultati della presente indagine risulta

quindi confermato che il Nord non è tutto uguale. C'è un Nord di province di dimensioni medio-piccole caratterizzate da livelli di qualità della vita elevati e stabili nel tempo. C'è un Nord di centri urbani di dimensioni grandi e medio-grandi che, al contrario, fatica a raggiungere e mantenere posizioni di eccellenza. Uno dei risultati sostanzialmente confermati anche quest'anno è la posizione di vertice delle province del Trentino-Alto Adige e di alcune province venete, che si collocano nelle zone alte della graduatoria fin dalle prime edizioni dell'indagine. L'altra conferma riguarda gli effetti della congiuntura economica: una situazione di crisi economica che tende ad avere ripercussioni più severe nel Nordovest che nel nord est, determinando l'emersione di fenomeni di vulnerabilità territoriale. In ultimo notiamo l'arretramento della provincia di Roma, che oltre a ospitare la capitale è anche la più popolata del nostro paese.

| Dimensioni | BOLZANO | | | VIBO VALENTIA | | |
|---------------------------------|---------|--------|-----------|---------------|--------|-----------|
| | Pos. | Gruppo | Punteggio | Pos. | Gruppo | Punteggio |
| Affari e lavoro | 2 | 1 | 940,27 | 109 | 4 | 15,20 |
| Ambiente | 42 | 2 | 380,07 | 56 | 3 | 317,58 |
| Criminalità | 54 | 2 | 645,65 | 84 | 3 | 481,75 |
| Disagio sociale e personale | 24 | 1 | 767,25 | 106 | 4 | 248,94 |
| Popolazione | 1 | 1 | 1.000,00 | 1 | 1 | 662,18 |
| Servizi finanziari e scolastici | 18 | 1 | 674,05 | 99 | 4 | 159,61 |
| Sistema salute | 27 | 2 | 474,16 | 77 | 3 | 301,41 |
| Tempo libero | 11 | 1 | 656,08 | 102 | 4 | 126,95 |
| Tenore di vita | 12 | 1 | 825,86 | 104 | 4 | 114,58 |

se. Come va interpretato questo risultato? Con una notevole dose di prudenza. Sulla scorta dell'esperienza di 20 edizioni dell'indagine, sappiamo che si tratta di un risultato contingente, fortemente condizionato dagli stretti legami con la congiuntura internazionale, per cui è rischioso dedurne uno stabile peggioramento della qualità della vita per i residenti della capitale. Come di consueto, la «conoscenza statistica» è un sup-

porto prezioso per capire il mondo reale, ma non potrà mai sostituire metodologie di analisi della realtà più immediate e dirette.

La prima e l'ultima

Bolzano è la provincia che ha registrato i più elevati livelli di qualità della vita nel 2018. Questo risultato non è inaspettato, in quanto la provincia altoatesina si era già classificata al primo posto nel 1999, anno della

prima edizione dell'indagine, nel 2001, nel 2007 e ancora lo scorso anno e si è sempre piazzata nelle zone alte della classifica. Come lo scorso anno, Bolzano si colloca nel gruppo 1 in sei dimensioni su nove (affari e lavoro, disagio sociale e personale, popolazione, servizi finanziari e scolastici, tempo libero e tenore di vita, cfr. tab. 3) e figura nel gruppo 2 nelle restanti

continua a pag. 46

Criminalità

CATTOLICA ASSICURAZIONI
DAL 1896

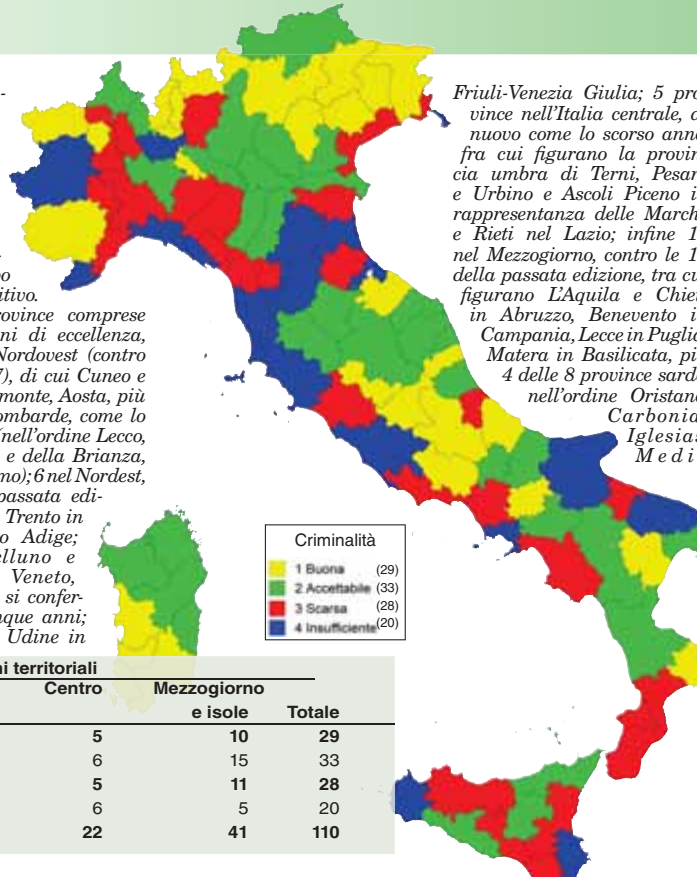
Treviso è la provincia più sicura d'Italia, confermando il risultato di eccellenza dello scorso anno. Seguono Rieti, Belluno e Pordenone, che a loro volta confermano ancora una volta la loro presenza nelle zone alte della classifica. Così come risultano confermati i piazzamenti di Oristano, Vicenza e Lecco. Le province comprese nel gruppo di testa sono 29, contro le 30 della passata edizione, con l'ormai consolidata nutrita presenza di outsider (fenomeno che può essere spiegato con semplicità) e di molte province di piccole dimensioni. Lesame della mappa della criminalità, pur evidenziando una ulteriore piccola contrazione nella consistenza del gruppo di testa, denota anche una sostanziale stabilità nelle posizioni di coda. Infatti, quest'anno le province in cui la situazione con riferimento alla crimina-

lità è risultata buona o accettabile ammontano a 62, due in più rispetto allo scorso anno, un risultato stabile nel tempo e molto positivo.

Delle 29 province comprese nelle posizioni di eccellenza, 8 sono nel Nordovest (contro le 6 del 2017), di cui Cuneo e Biella in Piemonte, Aosta, più 5 province lombarde, come lo scorso anno (nell'ordine Lecco, Lodi, Monza e della Brianza, Sondrio e Como); 6 nel Nordest, come nella passata edizione, fra cui Trento in Trentino-Alto Adige; Treviso, Belluno e Vicenza in Veneto, presenze che si confermano da cinque anni; Pordenone e Udine in

Friuli-Venezia Giulia; 5 province nell'Italia centrale, di nuovo come lo scorso anno, fra cui figurano la provincia umbra di Terni, Pesaro e Urbino e Ascoli Piceno in rappresentanza delle Marche e Rieti nel Lazio; infine 10 nel Mezzogiorno, contro le 13 della passata edizione, tra cui figurano L'Aquila e Chieti in Abruzzo, Benevento in Campania, Lecce in Puglia, Matera in Basilicata, più 4 delle 8 province sarde, nell'ordine Oristano, Carbonia-Iglesias, Medio

Campidano e Cagliari. La situazione sul fronte della criminalità si presenta sostanzialmente stabile anche nelle posizioni di coda, in cui figurano 20 province, contro le 19 della passata edizione. Il gruppo 4 comprende nel Nordovest Torino in Piemonte; Milano, che conferma i piazzamenti già conseguiti negli anni scorsi, in 108ª posizione; Genova, La Spezia e Imperia in Liguria; nel Nordest figurano Trieste in Friuli-Venezia Giulia e 3 province dell'Emilia-Romagna, nell'ordine Ravenna, Bologna e Rimini. Per l'Italia centrale, vi è una massiccia presenza di province toscane, nell'ordine Livorno, Grosseto, Prato, Firenze e Pisa, e Roma per il Lazio. Infine, l'Italia meridionale e insulare figura con 5 province, una in meno rispetto alla passata edizione, di cui Napoli in Campania; Bari e Foggia in Puglia, Trapani e Siracusa in Sicilia. L'indagine 2018 conferma, come nelle passate edizioni, la permanenza nelle posizioni di coda dei grandi centri urbani. Rimini chiude la classifica in ultima posizione.



| Criminalità | |
|-----------------|------|
| 1 Buona | (29) |
| 2 Accettabile | (33) |
| 3 Scarsa | (28) |
| 4 Insufficiente | (20) |

| Criminalità | Ripartizioni territoriali | | | | Totale |
|-----------------|---------------------------|-----------|-----------|---------------------|------------|
| | Nord-ovest | Nord-est | Centro | Mezzogiorno e isole | |
| 1 Buona | 8 | 6 | 5 | 10 | 29 |
| 2 Accettabile | 6 | 6 | 6 | 15 | 33 |
| 3 Scarsa | 6 | 6 | 5 | 11 | 28 |
| 4 Insufficiente | 5 | 4 | 6 | 5 | 20 |
| Totale | 25 | 22 | 22 | 41 | 110 |

Classifica finale criminalità

| Pos. | Provincia | Gruppo | Punteggio | Pos. 2017 | Pos. | Provincia | Gruppo | Punteggio | Pos. 2017 | Pos. | Provincia | Gruppo | Punteggio | Pos. 2017 |
|------|-----------------------|--------|-----------|-----------|------|----------------------|--------|-----------|-----------|------|-----------------------|--------|-----------|-----------|
| 1 | TREVISO | 1 | 1000,00 | 1 | 37 | TERAMO | 2 | 715,76 | 48 | 74 | CASERTA | 3 | 541,54 | 76 |
| 2 | RIETI | 1 | 969,87 | 3 | 38 | VARESE | 2 | 712,47 | 41 | 75 | RAGUSA | 3 | 532,39 | 85 |
| 3 | BELLUNO | 1 | 964,27 | 4 | 39 | POTENZA | 2 | 690,71 | 14 | 76 | ASTI | 3 | 525,63 | 44 |
| 4 | PORDENONE | 1 | 952,71 | 7 | 40 | OLBIA-TEMPIO | 2 | 678,35 | 32 | 77 | FORLÌ-CESENA | 3 | 525,19 | 93 |
| 5 | ORISTANO | 1 | 949,34 | 8 | 41 | ANCONA | 2 | 677,74 | 51 | 78 | LATINA | 3 | 522,75 | 86 |
| 6 | MATERA | 1 | 927,36 | 29 | 42 | PAVIA | 2 | 676,52 | 80 | 79 | FERRARA | 3 | 520,29 | 82 |
| 7 | VICENZA | 1 | 890,68 | 5 | 43 | SASSARI | 2 | 674,65 | 34 | 80 | PALERMO | 3 | 511,22 | 77 |
| 8 | LECCO | 1 | 867,51 | 6 | 44 | REGGIO EMILIA | 2 | 673,29 | 49 | 81 | ALESSANDRIA | 3 | 503,94 | 59 |
| 9 | UDINE | 1 | 858,10 | 2 | 45 | VERONA | 2 | 668,92 | 43 | 82 | MASSA-CARRARA | 3 | 488,99 | 87 |
| 10 | LODI | 1 | 851,40 | 9 | 46 | ISERNIA | 2 | 660,55 | 39 | 83 | BARLETTA-ANDRIA-TRANI | 3 | 487,77 | 78 |
| 11 | MONZA E DELLA BRIANZA | 1 | 842,29 | 20 | 47 | AREZZO | 2 | 659,12 | 37 | 84 | VIBO VALENTIA | 3 | 481,75 | 98 |
| 12 | PESARO E URBINO | 1 | 837,95 | 26 | 48 | ROVIGO | 2 | 657,23 | 36 | 85 | LUCCA | 3 | 477,68 | 91 |
| 13 | L'AQUILA | 1 | 834,42 | 31 | 49 | MACERATA | 2 | 652,29 | 61 | 86 | PARMA | 3 | 474,15 | 84 |
| 14 | SONDRIO | 1 | 830,22 | 23 | 50 | COSENZA | 2 | 652,25 | 40 | 87 | SAVONA | 3 | 461,53 | 103 |
| 15 | COMO | 1 | 814,26 | 15 | 51 | AVELLINO | 2 | 648,58 | 30 | 88 | VERCELLI | 3 | 458,12 | 74 |
| 16 | ASCOLI PICENO | 1 | 811,58 | 21 | 52 | CREMONA | 2 | 648,56 | 58 | 89 | PIACENZA | 3 | 455,87 | 69 |
| 17 | LECCE | 1 | 797,59 | 33 | 53 | BRINDISI | 2 | 647,80 | 63 | 90 | CATANIA | 3 | 454,55 | 102 |
| 18 | CARBONIA-IGLESIAS | 1 | 793,67 | 17 | 54 | BOLZANO | 2 | 645,65 | 46 | 91 | GENOVA | 4 | 436,53 | 90 |
| 19 | MEDIO CAMPIDANO | 1 | 793,67 | 17 | 55 | AGRIGENTO | 2 | 642,56 | 64 | 92 | BARI | 4 | 426,96 | 94 |
| 20 | FROSINONE | 1 | 792,65 | 22 | 56 | PERUGIA | 2 | 636,98 | 50 | 93 | LIVORNO | 4 | 421,02 | 88 |
| 21 | TERNI | 1 | 792,51 | 62 | 57 | VERBANO-CUSIO-OSSOLA | 2 | 631,74 | 54 | 94 | LA SPEZIA | 4 | 418,80 | 72 |
| 22 | CAGLIARI | 1 | 791,79 | 16 | 58 | MESSINA | 2 | 630,33 | 52 | 95 | GROSSETO | 4 | 412,35 | 55 |
| 23 | CUNEO | 1 | 788,99 | 13 | 59 | SIENA | 2 | 625,44 | 38 | 96 | PRATO | 4 | 403,28 | 95 |
| 24 | TRENTO | 1 | 778,04 | 27 | 60 | MODENA | 2 | 623,25 | 56 | 97 | TRIESTE | 4 | 394,64 | 101 |
| 25 | CROTONE | 1 | 770,57 | 53 | 61 | PADOVA | 2 | 617,65 | 67 | 98 | TRAPANI | 4 | 388,56 | 83 |
| 26 | AOSTA | 1 | 768,91 | 35 | 62 | BRESCIA | 2 | 617,26 | 71 | 99 | TORINO | 4 | 384,77 | 99 |
| 27 | CHIETI | 1 | 766,22 | 25 | 63 | CALTANISSETTA | 3 | 611,18 | 60 | 100 | FIRENZE | 4 | 381,77 | 97 |
| 28 | BIELLA | 1 | 764,47 | 75 | 64 | BERGAMO | 3 | 603,16 | 66 | 101 | SIRACUSA | 4 | 379,90 | 89 |
| 29 | BENEVENTO | 1 | 761,61 | 12 | 65 | SALERNO | 3 | 599,15 | 70 | 102 | PISA | 4 | 377,02 | 96 |
| 30 | MANTOVA | 2 | 742,86 | 47 | 66 | PISTOIA | 3 | 580,30 | 65 | 103 | ROMA | 4 | 341,07 | 104 |
| 31 | FERMO | 2 | 740,00 | 24 | 67 | VENEZIA | 3 | 580,01 | 68 | 104 | FOGGIA | 4 | 300,88 | 100 |
| 32 | NUORO | 2 | 733,67 | 10 | 68 | CATANZARO | 3 | 577,27 | 73 | 105 | NAPOLI | 4 | 273,19 | 105 |
| 33 | OGLIASTRA | 2 | 733,67 | 10 | 69 | VITERBO | 3 | 572,08 | 57 | 106 | IMPERIA | 4 | 211,70 | 106 |
| 34 | ENNA | 2 | 726,54 | 19 | 70 | REGGIO CALABRIA | 3 | 570,37 | 79 | 107 | RAVENNA | 4 | 190,83 | 107 |
| 35 | TARANTO | 2 | 725,37 | 28 | 71 | NOVARA | 3 | 567,32 | 81 | 108 | MILANO | 4 | 113,27 | 108 |
| 36 | CAMPOBASSO | 2 | 720,09 | 42 | 72 | GORIZIA | 3 | 565,32 | 45 | 109 | BOLOGNA | 4 | 96,16 | 110 |
| | | | | | 73 | PESCARA | 3 | 547,58 | 92 | 110 | RIMINI | 4 | 0,00 | 109 |

© Riproduzione riservata

Criminalità

Classifica sottodimensione reati contro la persona

| Pos. | Provincia | Gruppo | Punteggio 2017 |
|------|-----------------------|--------|----------------|
| 1 | TREVISO | 1 | 1000,00 |
| 2 | LECCO | 1 | 977,43 |
| 3 | BELLUNO | 1 | 918,35 |
| 4 | VICENZA | 1 | 910,54 |
| 5 | PORDENONE | 1 | 909,61 |
| 6 | MONZA E DELLA BRIANZA | 1 | 880,13 |
| 7 | RIETI | 1 | 879,01 |
| 8 | ORISTANO | 1 | 853,17 |
| 9 | MATERA | 1 | 852,86 |
| 10 | PESARO E URBINO | 1 | 836,39 |
| 11 | COMO | 1 | 834,16 |
| 12 | UDINE | 1 | 824,44 |
| 13 | LODI | 1 | 811,50 |
| 14 | ASCOLI PICENO | 1 | 778,90 |
| 15 | CUNEO | 1 | 763,49 |
| 16 | REGGIO EMILIA | 1 | 762,68 |
| 17 | FROSINONE | 1 | 761,66 |
| 18 | LECCE | 1 | 759,49 |
| 19 | BIELLA | 1 | 757,93 |
| 20 | FERMO | 1 | 750,99 |
| 21 | CHIETI | 1 | 746,38 |
| 22 | L'AQUILA | 1 | 744,70 |
| 23 | TERNI | 1 | 740,70 |
| 24 | PAVIA | 1 | 727,16 |
| 25 | MANTOVA | 2 | 709,85 |
| 26 | MODENA | 2 | 706,76 |
| 27 | CAMPOBASSO | 2 | 704,06 |
| 28 | SIENA | 2 | 701,49 |
| 29 | TRENTO | 2 | 682,88 |
| 30 | ASTI | 2 | 681,00 |
| 31 | AOSTA | 2 | 672,77 |
| 32 | VARESE | 2 | 668,63 |
| 33 | SONDRIO | 2 | 667,79 |
| 34 | BENEVENTO | 2 | 657,24 |
| 35 | VERONA | 2 | 649,18 |
| 36 | CARBONIA-IGLESIAS | 2 | 641,48 |
| 36 | MEDIO CAMPIDANO | 2 | 641,48 |
| 38 | CAGLIARI | 2 | 638,09 |
| 39 | TARANTO | 2 | 636,25 |
| 40 | TERAMO | 2 | 619,20 |
| 41 | BERGAMO | 2 | 603,40 |
| 42 | MACERATA | 2 | 604,18 |
| 43 | LUCCA | 2 | 600,52 |
| 44 | VENEZIA | 2 | 595,94 |
| 45 | BRESCIA | 2 | 595,05 |
| 46 | PALERMO | 2 | 591,54 |
| 47 | ANCONA | 2 | 588,41 |
| 48 | PESCARA | 2 | 577,94 |
| 49 | CASERTA | 2 | 577,61 |
| 50 | PERUGIA | 2 | 576,96 |
| 51 | BRINDISI | 2 | 574,95 |
| 52 | PADOVA | 2 | 571,92 |
| 53 | SAVONA | 2 | 557,16 |
| 54 | CREMONA | 3 | 545,18 |
| 55 | TORINO | 3 | 540,62 |
| 56 | CROTONE | 3 | 537,54 |
| 57 | NUORO | 3 | 533,60 |
| 57 | OGLIASTRA | 3 | 533,60 |
| 59 | ENNA | 3 | 531,25 |
| 60 | PISTOIA | 3 | 530,34 |
| 61 | COSENZA | 3 | 526,06 |
| 62 | AREZZO | 3 | 525,77 |
| 63 | OLBIA-TEMPIO | 3 | 506,49 |
| 64 | FIRENZE | 3 | 505,00 |
| 65 | SASSARI | 3 | 504,67 |
| 66 | SALERNO | 3 | 500,93 |
| 67 | FERRARA | 3 | 496,11 |
| 68 | AVELLINO | 3 | 490,94 |
| 69 | ISERNIA | 3 | 489,62 |
| 70 | BOLZANO | 3 | 484,94 |
| 71 | FORLÌ-CESENA | 3 | 483,15 |
| 72 | PARMA | 3 | 468,42 |
| 73 | ROVIGO | 3 | 468,17 |
| 74 | MESSINA | 3 | 467,24 |
| 75 | GENOVA | 3 | 461,36 |
| 76 | CATANZARO | 3 | 458,61 |
| 77 | NOVARA | 3 | 458,22 |
| 78 | AGRIGENTO | 3 | 442,99 |
| 79 | MASSA-CARRARA | 3 | 439,67 |
| 80 | PISA | 3 | 420,67 |
| 81 | CATANIA | 3 | 419,04 |
| 82 | POTENZA | 3 | 417,77 |
| 83 | VERBANO-CUSIO-OSSOLA | 3 | 413,11 |
| 84 | BARI | 3 | 412,78 |
| 85 | PRATO | 3 | 412,60 |
| 86 | LATINA | 3 | 408,83 |
| 87 | CALTANISSETTA | 3 | 402,08 |
| 88 | ALESSANDRIA | 4 | 389,06 |
| 89 | REGGIO CALABRIA | 4 | 374,67 |
| 90 | NAPOLI | 4 | 374,38 |
| 91 | ROMA | 4 | 366,33 |

| | | | |
|-----|-----------------------|---|--------|
| 92 | MILANO | 4 | 347,28 |
| 93 | PIACENZA | 4 | 333,26 |
| 94 | VITERBO | 4 | 332,40 |
| 95 | RAGUSA | 4 | 326,64 |
| 96 | GORIZIA | 4 | 319,98 |
| 97 | BARLETTA-ANDRIA-TRANI | 4 | 318,42 |
| 98 | LA SPEZIA | 4 | 307,70 |
| 99 | SIRACUSA | 4 | 302,21 |
| 100 | TRAPANI | 4 | 299,91 |
| 101 | BOLOGNA | 4 | 289,27 |
| 102 | VIBO VALENTIA | 4 | 287,40 |
| 103 | TRIESTE | 4 | 278,44 |
| 104 | VERCELLI | 4 | 275,94 |
| 105 | LIVORNO | 4 | 275,30 |
| 106 | GROSSETO | 4 | 241,49 |
| 107 | FOGGIA | 4 | 209,77 |
| 108 | RIMINI | 4 | 174,22 |
| 109 | RAVENNA | 4 | 123,68 |
| 110 | IMPERIA | 4 | 0,00 |

Classifica sottodimensione reati contro il patrimonio

| Pos. | Provincia | Gruppo | Punteggio 2017 |
|------|-----------------------|--------|----------------|
| 1 | RIETI | 1 | 1000,00 |
| 2 | CROTONE | 1 | 989,82 |
| 3 | ORISTANO | 1 | 989,67 |
| 4 | POTENZA | 1 | 968,79 |
| 5 | SONDRIO | 1 | 965,01 |
| 6 | MATERA | 1 | 951,47 |
| 7 | BELLUNO | 1 | 951,11 |
| 8 | PORDENONE | 1 | 939,54 |
| 9 | TREVISO | 1 | 932,65 |
| 10 | NUORO | 1 | 929,06 |
| 10 | OGLIASTRA | 1 | 929,06 |
| 12 | CAGLIARI | 1 | 927,14 |
| 13 | CARBONIA-IGLESIAS | 1 | 927,08 |
| 13 | MEDIO CAMPIDANO | 1 | 927,08 |
| 15 | ENNA | 1 | 918,89 |
| 16 | L'AQUILA | 1 | 895,99 |
| 17 | VERBANO-CUSIO-OSSOLA | 1 | 870,06 |
| 18 | ROVIGO | 1 | 860,05 |
| 19 | LODI | 1 | 859,40 |
| 20 | AGRIGENTO | 1 | 859,35 |
| 21 | OLBIA-TEMPIO | 1 | 859,03 |
| 22 | TRENTO | 1 | 858,57 |
| 23 | UDINE | 1 | 858,30 |
| 24 | BENEVENTO | 1 | 855,22 |
| 25 | SASSARI | 1 | 854,34 |
| 26 | AOSTA | 1 | 852,59 |
| 27 | GORIZIA | 1 | 846,14 |
| 28 | VITERBO | 1 | 845,64 |
| 29 | CALTANISSETTA | 1 | 844,97 |
| 30 | ISERNIA | 1 | 844,57 |
| 31 | VICENZA | 2 | 829,89 |
| 32 | TERNI | 2 | 826,50 |
| 33 | BOLZANO | 2 | 823,10 |
| 34 | AVELLINO | 2 | 822,28 |
| 35 | ASCOLI PICENO | 2 | 821,98 |
| 36 | LECCE | 2 | 816,74 |
| 37 | MESSINA | 2 | 813,82 |
| 38 | TERAMO | 2 | 812,64 |
| 39 | TARANTO | 2 | 812,56 |
| 40 | PESARO E URBINO | 2 | 811,11 |
| 41 | AREZZO | 2 | 806,16 |
| 42 | FROSINONE | 2 | 805,92 |
| 43 | REGGIO CALABRIA | 2 | 800,66 |
| 44 | CUNEO | 2 | 797,69 |
| 45 | COSENZA | 2 | 793,84 |
| 46 | RAGUSA | 2 | 781,79 |
| 47 | ANCONA | 2 | 776,58 |
| 48 | MONZA E DELLA BRIANZA | 2 | 775,28 |
| 49 | CHIETI | 2 | 774,77 |
| 50 | COMO | 2 | 771,79 |
| 51 | MANTOVA | 2 | 770,11 |
| 52 | CREMONA | 2 | 768,37 |
| 53 | BIELLA | 2 | 760,24 |
| 54 | VARESE | 2 | 757,77 |
| 55 | BRINDISI | 2 | 737,46 |
| 56 | CAMPOBASSO | 2 | 735,95 |
| 57 | VIBO VALENTIA | 2 | 732,01 |
| 58 | CATANZARO | 2 | 729,39 |
| 59 | SALERNO | 2 | 725,71 |
| 60 | FERMO | 2 | 724,24 |
| 61 | LECCO | 2 | 722,83 |
| 62 | PERUGIA | 2 | 716,49 |
| 63 | MACERATA | 2 | 716,30 |
| 64 | NOVARA | 2 | 712,34 |
| 65 | BARLETTA-ANDRIA-TRANI | 2 | 711,74 |
| 66 | VERCELLI | 3 | 701,97 |
| 67 | VERONA | 3 | 700,78 |
| 68 | PADOVA | 3 | 687,63 |
| 69 | LATINA | 3 | 682,29 |
| 70 | ALESSANDRIA | 3 | 669,94 |

| | | | |
|-----|---------------|---|--------|
| 71 | BRESCIA | 3 | 663,97 |
| 72 | PISTOIA | 3 | 663,45 |
| 73 | GROSSETO | 3 | 655,97 |
| 74 | PIACENZA | 3 | 641,10 |
| 75 | LIVORNO | 3 | 637,57 |
| 76 | PAVIA | 3 | 636,62 |
| 77 | BERGAMO | 3 | 625,00 |
| 78 | FORLÌ-CESENA | 3 | 613,73 |
| 79 | LA SPEZIA | 3 | 601,49 |
| 80 | VENEZIA | 3 | 597,79 |
| 81 | REGGIO EMILIA | 3 | 595,69 |
| 82 | MASSA-CARRARA | 3 | 593,45 |
| 83 | FERRARA | 3 | 592,28 |
| 84 | TRIESTE | 3 | 588,21 |
| 85 | SIENA | 3 | 572,60 |
| 86 | MODENA | 3 | 563,53 |
| 87 | PESCARA | 3 | 558,83 |
| 88 | TRAPANI | 3 | 556,25 |
| 89 | CATANIA | 3 | 553,60 |
| 90 | CASERTA | 3 | 548,58 |
| 91 | IMPERIA | 3 | 544,10 |
| 92 | PARMA | 3 | 538,89 |
| 93 | SIRACUSA | 3 | 538,78 |
| 94 | BARI | 4 | 511,44 |
| 95 | FOGGIA | 4 | 492,07 |
| 96 | PALERMO | 4 | 481,59 |
| 97 | GENOVA | 4 | 479,96 |
| 98 | PRATO | 4 | 470,11 |
| 99 | SAVONA | 4 | 428,63 |
| 100 | ASTI | 4 | 417,99 |
| 101 | PISA | 4 | 416,10 |
| 102 | LUCCA | 4 | 413,88 |
| 103 | ROMA | 4 | 407,03 |
| 104 | RAVENNA | 4 | 384,68 |
| 105 | FIRENZE | 4 | 340,63 |
| 106 | TORINO | 4 | 310,52 |
| 107 | NAPOLI | 4 | 280,05 |
| 108 | BOLOGNA | 4 | 54,28 |
| 109 | MILANO | 4 | 26,65 |
| 110 | RIMINI | 4 | 0,00 |

Omicidi volontari per 100 mila abitanti

| Pos. | Provincia | Numero | Punteggio 2017 |
|------|-----------------------|--------|----------------|
| 1 | ANCONA | 0,00 | 1000,00 |
| 2 | AOSTA | 0,00 | 1000,00 |
| 3 | ASTI | 0,00 | 1000,00 |
| 4 | BELLUNO | 0,00 | 1000,00 |
| 5 | BIELLA | 0,00 | 1000,00 |
| 6 | CAMPOBASSO | 0,00 | 1000,00 |
| 7 | COMO | 0,00 | 1000,00 |
| 8 | FERMO | 0,00 | 1000,00 |
| 9 | FORLÌ-CESENA | 0,00 | 1000,00 |
| 10 | GROSSETO | 0,00 | 1000,00 |
| 11 | IMPERIA | 0,00 | 1000,00 |
| 12 | LA SPEZIA | 0,00 | 1000,00 |
| 13 | LAQUILA | 0,00 | 1000,00 |
| 14 | MANTOVA | 0,00 | 1000,00 |
| 15 | MATERA | 0,00 | 1000,00 |
| 16 | PESARO E URBINO | 0,00 | 1000,00 |
| 17 | SAVONA | 0,00 | 1000,00 |
| 18 | TRENTO | 0,00 | 1000,00 |
| 19 | MESSINA | 0,16 | 946,41 |
| 20 | UDINE | 0,19 | 935,72 |
| 21 | FROSINONE | 0,20 | 930,73 |
| 22 | AGRIGENTO | 0,23 | 922,85 |
| 23 | TREVISO | 0,23 | 922,72 |
| 24 | VICENZA | 0,23 | 920,98 |
| 25 | BRESCIA | 0,24 | 918,73 |
| 26 | BRINDISI | 0,25 | 913,98 |
| 27 | CHIETI | 0,26 | 912,26 |
| 28 | POTENZA | 0,27 | 907,97 |
| 29 | BERGAMO | 0,27 | 907,43 |
| 30 | LECCO | 0,29 | 899,12 |
| 31 | MACERATA | 0,31 | 892,92 |
| 32 | TERAMO | 0,32 | 889,64 |
| 33 | VARESE | 0,34 | 884,65 |
| 34 | MONZA E DELLA BRIANZA | 0,35 | 881,64 |
| 35 | VENEZIA | 0,35 | 879,92 |
| 36 | BENEVENTO | 0,36 | 877,86 |
| 37 | PAVIA | 0,37 | 875,00 |
| 38 | SIENA | 0,37 | 872,71 |
| 39 | PRATO | 0,39 | 865,19 |
| 40 | FIRENZE | 0,39 | 864,98 |
| 41 | LODI | 0,44 | 850,80 |
| 42 | TERNI | 0,44 | 850,32 |
| 43 | TORINO | 0,44 | 849,90 |
| 44 | PERUGIA | 0,45 | 844,77 |
| 45 | AVELLINO | 0,47 | 838,73 |
| 46 | PISA | 0,47 | 837,57 |
| 47 | ASCOLI PICENO | 0,48 | 836,84 |
| 48 | ROMA | 0,48 | 834,67 |
| 49 | LECCE | 0,50 | 829,56 |

| | | | |
|----|-----------------------|------|--------|
| 50 | BARLETTA-ANDRIA-TRANI | 0,51 | 825,85 |
| 51 | RAVENNA | 0,51 | 825,15 |
| 52 | MILANO | 0,53 | 818,94 |
| 53 | PADOVA | 0,53 | 817,30 |
| 54 | PALERMO | 0,55 | 811,34 |
| 55 | CATANZARO | 0,55 | 811,29 |
| 56 | CREMONA | 0,56 | 809,83 |
| 57 | REGGIO EMILIA | 0,56 | 807,26 |
| 58 | MODENA | 0,57 | 804,79 |
| 59 | CROTONE | 0,57 | 804,59 |
| 60 | FERRARA | 0,57 | 804,38 |
| 61 | BOLZANO | 0,57 | 803,53 |
| 62 | AREZZO | 0,58 | 801,45 |
| 63 | ENNA | 0,59 | 797,40 |
| 64 | RIMINI | 0,60 | 796,36 |
| 65 | VERBANO-CUSIO-OSSOLA | 0,63 | 785,96 |
| 66 | PORDENONE | 0,64 | 780,92 |
| 67 | CASERTA | 0,65 | 777,84 |
| 68 | CARBONIA-IGLESIAS | 0,65 | 777,44 |
| 69 | MEDIO CAMPIDANO | 0,65 | 777,44 |
| 70 | CUNEO | 0,68 | 767,88 |
| 71 | PISTOIA | 0,69 | 765,51 |
| 72 | CAGLIARI | 0,69 | 763,39 |
| 73 | BOLOGNA | 0,69 | 762,22 |
| 74 | GORIZIA | 0,71 | 755,50 |
| 75 | VERONA | 0,76 | 740,16 |
| 76 | ORISTANO | 0,79 | 729,53 |
| 77 | GENOVA | 0,82 | 718,85 |
| 78 | SASSARI | 0,83 | 717,19 |
| 79 | COSENZA | 0,84 | 712,03 |
| 80 | TARANTO | 0,86 | 707,32 |
| 81 | OLBIA-TEMPIO | 0,90 | 692,91 |
| 82 | CATANIA | 0,90 | 692,90 |
| 83 | SALERNO | 0,90 | 690,46 |
| 84 | ALESSANDRIA | 0,94 | 679,96 |
| 85 | RAGUSA | 0,94 | 679,95 |
| 86 | VITERBO | 0,94 | 678,80 |
| 87 | BARI | 0,95 | 674,57 |

Criminalità

Tentati omicidi

per 100 mila abitanti

| Pos. | Provincia | Numero | Punteggio 2017 |
|------|-----------------------|--------|----------------|
| 1 | BIELLA | 0,00 | 1000,00 |
| 2 | FERMO | 0,00 | 1000,00 |
| 3 | MASSA-CARRARA | 0,00 | 1000,00 |
| 4 | TRIESTE | 0,00 | 1000,00 |
| 5 | VERBANO-CUSIO-OSSOLA | 0,00 | 1000,00 |
| 6 | TREVISO | 0,23 | 960,45 |
| 7 | PESARO E URBINO | 0,28 | 951,50 |
| 8 | LECCO | 0,29 | 948,37 |
| 9 | MACERATA | 0,31 | 945,20 |
| 10 | SIENA | 0,37 | 934,86 |
| 11 | FROSINONE | 0,40 | 929,10 |
| 12 | ANCONA | 0,42 | 926,28 |
| 13 | MODENA | 0,43 | 925,07 |
| 14 | TERNI | 0,44 | 923,40 |
| 15 | BELLUNO | 0,48 | 915,11 |
| 16 | RAVENNA | 0,51 | 910,52 |
| 17 | PESCARA | 0,62 | 891,10 |
| 18 | PORDENONE | 0,64 | 887,88 |
| 19 | VARESE | 0,67 | 881,94 |
| 20 | MONZA E DELLA BRIANZA | 0,69 | 878,86 |
| 21 | AVELLINO | 0,71 | 876,20 |
| 22 | PISA | 0,71 | 875,31 |
| 23 | BOLZANO | 0,77 | 865,94 |
| 24 | LUCCA | 0,77 | 865,50 |
| 25 | VICENZA | 0,81 | 858,47 |
| 26 | PADOVA | 0,85 | 850,40 |
| 27 | FERRARA | 0,86 | 849,84 |
| 28 | ASCOLI PICENO | 0,95 | 833,01 |
| 29 | TERAMO | 0,97 | 830,56 |
| 30 | VERONA | 0,98 | 829,47 |
| 31 | MATERA | 1,00 | 824,98 |
| 32 | FORLÌ-CESENA | 1,01 | 822,34 |
| 33 | CUNEO | 1,02 | 821,82 |
| 34 | CHIETI | 1,03 | 820,40 |
| 35 | ORISTANO | 1,03 | 819,94 |
| 36 | BRESCIA | 1,03 | 819,79 |
| 37 | CARBONIA-IGLESIAS | 1,04 | 817,77 |
| 38 | MEDIO CAMPIDANO | 1,04 | 817,77 |
| 39 | SAVONA | 1,07 | 812,39 |
| 40 | SONDRIO | 1,10 | 807,09 |
| 41 | CREMONA | 1,11 | 805,36 |
| 42 | REGGIO EMILIA | 1,13 | 802,73 |
| 43 | CAGLIARI | 1,16 | 797,64 |
| 44 | ISERNIA | 1,16 | 796,60 |
| 45 | GENOVA | 1,17 | 794,46 |
| 46 | RIMINI | 1,19 | 791,58 |
| 47 | TORINO | 1,23 | 784,92 |
| 48 | ROVIGO | 1,25 | 780,68 |
| 49 | BERGAMO | 1,26 | 778,93 |
| 50 | RIETI | 1,27 | 778,23 |
| 51 | TRENTO | 1,30 | 772,30 |
| 52 | LODI | 1,31 | 770,94 |
| 53 | LAQUILA | 1,32 | 768,47 |
| 54 | CAMPOBASSO | 1,33 | 766,62 |
| 55 | COMO | 1,33 | 766,45 |
| 56 | PARMA | 1,34 | 765,62 |
| 57 | NOVARA | 1,35 | 763,54 |
| 58 | ASTI | 1,38 | 758,01 |
| 59 | PIACENZA | 1,39 | 755,80 |
| 60 | AREZZO | 1,45 | 745,99 |
| 61 | MANTOVA | 1,45 | 745,40 |
| 62 | LECCE | 1,49 | 738,33 |
| 63 | UDINE | 1,50 | 736,82 |
| 64 | POTENZA | 1,61 | 717,43 |
| 65 | VENEZIA | 1,64 | 713,22 |
| 66 | PAVIA | 1,64 | 712,15 |
| 67 | CATANZARO | 1,65 | 710,27 |
| 68 | PERUGIA | 1,66 | 708,72 |
| 69 | VERCELLI | 1,72 | 698,70 |
| 70 | FIRENZE | 1,78 | 689,07 |
| 71 | BOLOGNA | 1,79 | 687,10 |
| 72 | GROSSETO | 1,79 | 686,34 |
| 73 | AGRIGENTO | 1,80 | 684,14 |
| 74 | CASERTA | 1,95 | 658,93 |
| 75 | BARI | 1,98 | 653,05 |
| 76 | LIVORNO | 2,07 | 636,90 |
| 77 | SALERNO | 2,08 | 635,66 |
| 78 | PALERMO | 2,13 | 627,60 |
| 79 | GORIZIA | 2,14 | 624,62 |
| 80 | MILANO | 2,15 | 623,93 |
| 81 | COSENZA | 2,24 | 607,02 |
| 82 | MESSINA | 2,35 | 588,66 |
| 83 | AOSTA | 2,36 | 586,63 |
| 84 | ENNA | 2,37 | 585,27 |
| 85 | TARANTO | 2,39 | 580,70 |
| 86 | LATINA | 2,44 | 573,25 |
| 87 | ROMA | 2,51 | 560,85 |
| 88 | LA SPEZIA | 2,72 | 524,19 |
| 89 | TRAPANI | 2,74 | 520,00 |
| 90 | ALESSANDRIA | 2,76 | 516,99 |
| 91 | ALESSANDRIA | 2,81 | 508,66 |

| | | | |
|-----|-----------------------|------|--------|
| 92 | VITERBO | 2,82 | 506,87 |
| 93 | BENEVENTO | 2,86 | 499,94 |
| 94 | SASSARI | 3,10 | 457,28 |
| 95 | RAGUSA | 3,12 | 454,04 |
| 96 | NAPOLI | 3,15 | 448,20 |
| 97 | OLBIA-TEMPIO | 3,20 | 439,72 |
| 98 | BRINDISI | 3,27 | 427,75 |
| 99 | PRATO | 3,55 | 379,10 |
| 100 | BARLETTA-ANDRIA-TRANI | 3,56 | 376,16 |
| 101 | CATANIA | 3,59 | 371,37 |
| 102 | CALTANISSETTA | 3,69 | 353,10 |
| 103 | SIRACUSA | 3,72 | 348,77 |
| 104 | FOGGIA | 3,81 | 332,49 |
| 105 | IMPERIA | 4,18 | 267,50 |
| 106 | REGGIO CALABRIA | 4,51 | 210,87 |
| 107 | OGLIASTRA | 4,70 | 177,53 |
| 108 | NUORO | 4,70 | 177,53 |
| 109 | VIBO VALENTIA | 4,94 | 135,48 |
| 110 | CROTONE | 5,71 | 0,00 |

Elaborazione su dati Istat 2016

Lesioni dolose e percosse

per 100 mila abitanti

| Pos. | Provincia | Numero | Punteggio 2017 |
|------|-----------------------|--------|----------------|
| 1 | PORDENONE | 71,38 | 1000,00 |
| 2 | RIETI | 72,61 | 988,25 |
| 3 | TREVISO | 74,74 | 972,41 |
| 4 | ORISTANO | 74,92 | 970,92 |
| 5 | UDINE | 80,02 | 929,14 |
| 6 | MONZA E DELLA BRIANZA | 89,11 | 854,59 |
| 7 | PESARO E URBINO | 89,72 | 849,61 |
| 8 | NUORO | 91,18 | 837,59 |
| 9 | OGLIASTRA | 91,18 | 837,59 |
| 10 | VICENZA | 91,55 | 834,58 |
| 11 | MATERA | 94,43 | 810,93 |
| 12 | LECCO | 94,62 | 809,39 |
| 13 | LECCE | 95,12 | 805,26 |
| 14 | COMO | 96,01 | 797,98 |
| 15 | CUNEO | 96,65 | 792,76 |
| 16 | AREZZO | 98,62 | 776,56 |
| 17 | ANCONA | 98,70 | 775,91 |
| 18 | CAMPOBASSO | 99,50 | 769,41 |
| 19 | TERAMO | 100,61 | 760,25 |
| 20 | MACERATA | 104,50 | 728,37 |
| 21 | PALERMO | 105,84 | 717,23 |
| 22 | TRENTO | 106,05 | 715,65 |
| 23 | REGGIO CALABRIA | 107,24 | 705,94 |
| 24 | ASCOLI PICENO | 108,22 | 697,87 |
| 25 | TARANTO | 109,44 | 687,83 |
| 26 | CHIETI | 109,47 | 687,63 |
| 27 | ROVIGO | 110,62 | 678,21 |
| 28 | TERNI | 112,40 | 663,58 |
| 29 | CATANIA | 113,06 | 658,15 |
| 30 | PISA | 114,39 | 647,31 |
| 31 | FORLÌ-CESENA | 115,64 | 637,04 |
| 32 | CAGLIARI | 115,99 | 634,15 |
| 33 | BRINDISI | 116,37 | 631,04 |
| 34 | VITERBO | 116,38 | 630,96 |
| 35 | VERONA | 116,60 | 629,17 |
| 36 | ROMA | 116,68 | 628,53 |
| 37 | SIENA | 116,79 | 627,61 |
| 38 | MEDIO CAMPIDANO | 116,80 | 627,55 |
| 39 | CARBONIA-IGLESIAS | 116,80 | 627,55 |
| 40 | LODI | 116,84 | 627,19 |
| 41 | RAGUSA | 117,21 | 624,15 |
| 42 | MANTOVA | 117,27 | 623,69 |
| 43 | PADOVA | 117,66 | 620,44 |
| 44 | FERMO | 118,13 | 616,64 |
| 45 | COSENZA | 119,62 | 604,35 |
| 46 | LAQUILA | 119,64 | 604,22 |
| 47 | CASERTA | 120,20 | 599,63 |
| 48 | BELLUNO | 121,17 | 591,66 |
| 49 | VARESE | 121,90 | 585,68 |
| 50 | ASTI | 122,05 | 584,46 |
| 51 | SONDRIO | 122,26 | 582,70 |
| 52 | GORIZIA | 123,60 | 571,77 |
| 53 | PISTOIA | 124,01 | 568,35 |
| 54 | LA SPEZIA | 124,07 | 567,93 |
| 55 | REGGIO EMILIA | 124,28 | 566,19 |
| 56 | PAVIA | 124,73 | 562,49 |
| 57 | PIACENZA | 124,79 | 561,97 |
| 58 | ENNA | 125,51 | 556,12 |
| 59 | MODENA | 125,92 | 552,74 |
| 60 | VERBANO-CUSIO-OSSOLA | 126,34 | 549,30 |
| 61 | GENOVA | 127,10 | 543,04 |
| 62 | BENEVENTO | 129,55 | 522,92 |
| 63 | CREMONA | 129,75 | 521,29 |
| 64 | FROSINONE | 130,96 | 511,40 |
| 65 | ALESSANDRIA | 133,02 | 494,46 |
| 66 | VENEZIA | 133,45 | 490,95 |
| 67 | OLBIA-TEMPIO | 133,71 | 488,86 |
| 68 | BRESCIA | 133,77 | 488,37 |
| 69 | LUCCA | 134,14 | 485,31 |

| | | | |
|-----|-----------------------|--------|--------|
| 70 | PERUGIA | 134,56 | 481,84 |
| 71 | BIELLA | 135,11 | 477,39 |
| 72 | MESSINA | 135,75 | 472,09 |
| 73 | LATINA | 136,10 | 469,20 |
| 74 | BERGAMO | 136,23 | 468,13 |
| 75 | PRATO | 136,29 | 467,66 |
| 76 | CROTONE | 136,46 | 466,26 |
| 77 | SASSARI | 136,55 | 465,51 |
| 78 | TORINO | 137,06 | 461,37 |
| 79 | FIRENZE | 137,49 | 457,83 |
| 80 | SALERNO | 137,84 | 454,96 |
| 81 | ISERNIA | 138,20 | 451,99 |
| 82 | NOVARA | 138,25 | 451,58 |
| 83 | CATANZARO | 140,61 | 432,24 |
| 84 | NAPOLI | 142,07 | 420,29 |
| 85 | TRAPANI | 142,26 | 418,73 |
| 86 | AGRIGENTO | 143,15 | 414,42 |
| 87 | FOGGIA | 143,24 | 410,67 |
| 88 | BARI | 143,58 | 407,87 |
| 89 | POTENZA | 144,40 | 401,19 |
| 90 | BOLZANO | 144,48 | 400,54 |
| 91 | AOSTA | 145,55 | 391,76 |
| 92 | BARLETTA-ANDRIA-TRANI | 146,55 | 383,54 |
| 93 | FERRARA | 146,61 | 383,02 |
| 94 | PESCARA | 152,97 | 330,93 |
| 95 | AVELLINO | 154,33 | 319,74 |
| 96 | BOLOGNA | 154,64 | 317,22 |
| 97 | VERCELLI | 155,98 | 306,25 |
| 98 | GROSSETO | 156,26 | 303,93 |
| 99 | MILANO | 157,90 | 290,44 |
| 100 | RAVENNA | 159,14 | 280,27 |
| 101 | PARMA | 159,48 | 277,53 |
| 102 | MASSA-CARRARA | 160,28 | 270,92 |
| 103 | SAVONA | 161,40 | 261,80 |
| 104 | VIBO VALENTIA | 161,66 | 259,62 |
| 105 | TRIESTE | 165,69 | 226,60 |
| 106 | SIRACUSA | 168,07 | 207,07 |
| 107 | CALTANISSETTA | 172,86 | 167,76 |
| 108 | LIVORNO | 174,74 | 152,36 |
| 109 | RIMINI | 184,46 | 72,70 |
| 110 | IMPERIA | 193,32 | 0,00 |

Elaborazione su dati Istat 2016

Violenze sessuali

per 100 mila abitanti

| Pos. | Provincia | Numero | Punteggio 2017 |
|------|-----------------------|--------|----------------|
| 1 | ISERNIA | 1,16 | 1000,00 |
| 2 | VIBO VALENTIA | 1,85 | 946,51 |
| 3 | TREVISO | 2,03 | 932,46 |
| 4 | FERMO | 2,85 | 868,79 |
| 5 | ASCOLI PICENO | 2,86 | 868,23 |
| 6 | CUNEO | 2,88 | 866,52 |
| 7 | ORISTANO | 2,99 | 858,08 |
| 8 | BARLETTA-ANDRIA-TRANI | 3,05 | 853,29 |
| 9 | CALTANISSETTA | 3,32 | 832,26 |
| 10 | FROSINONE | 3,44 | 823,21 |
| 11 | CATANIA | 3,59 | 811,71 |
| 12 | COSENZA | 3,65 | 807,29 |
| 13 | MACERATA | 3,75 | 798,89 |
| 14 | RIETI | 3,80 | 795,46 |
| 15 | CHIETI | 3,85 | 791,84 |
| 16 | SONDRIO | 3,86 | 791,09 |
| 17 | VICENZA | 3,93 | 785,66 |
| 18 | TERNI | 3,94 | 784,80 |
| 19 | REGGIO CALABRIA | 4,15 | 768,59 |
| 20 | TERAMO | 4,19 | 764,95 |
| 21 | BENEVENTO | 4,28 | 757,93 |
| 22 | CASERTA | 4,44 | 746,06 |
| 23 | TARANTO | 4,62 | 731,99 |
| 24 | LAQUILA | 4,63 | 731,23 |
| 25 | IMPERIA | 4,65 | 729,67 |
| 26 | SIRACUSA | 4,71 | 724,80 |
| 27 | AOSTA | 4,72 | 723,98 |
| 28 | PIACENZA | 4,88 | 711,60 |
| 29 | REGGIO EMILIA | 4,88 | 711,53 |
| 30 | MATERA | 5,00 | 702,58 |
| 31 | BIELLA | 5,02 | 700,39 |
| 32 | TRAPANI | 5,06 | 697,96 |
| 33 | SALERNO | 5,07 | 697,26 |
| 34 | ASTI | 5,07 | 697,17 |
| 35 | UDINE | 5,07 | 696,75 |
| 36 | PALERMO | 5,12 | 693,09 |
| 37 | PRATO | 5,12 | 692,93 |
| 38 | PISTOIA | 5,14 | 691,55 |
| 39 | CROTONE | 5,14 | 691,54 |
| 40 | BARI | 5,15 | 690,62 |
| 41 | PERUGIA | 5,29 | 679,67 |
| 42 | LECCE | 5,35 | 674,86 |
| 43 | GROSSETO | 5,37 | 673,39 |
| 44 | LATINA | 5,40 | 671,64 |
| 45 | BRESCIA | 5,46 | 666,51 |
| 46 | ANCONA | 5,47 | 665,71 |
| 47 | NAPOLI | 5,50 | 663,71 |

| | | | |
|----|---------------|--------|--------|
| 48 | MANTOVA | 5,57 | 667,90 |
| 49 | SASSARI | 5,58 | 667,49 |
| 50 | OLBIA-TEMPIO | 5,60 | 666,07 |
| 51 | LECCO | 5,60 | 665,72 |
| 52 | AGRIGENTO | 5,64 | 662,99 |
| 53 | POTENZA | 5,65 | 662,14 |
| 54 | MODENA | 5,70 | 647,70 |
| 55 | VERCELLI | 5,73 | 645,35 |
| 56 | BRINDISI | 5,78 | 641,75 |
| 57 | PAVIA | 5,84 | 636,86 |
| 58 | NUORO | 5,87 | 634,82 |
| 59 | OGLIASTRA | 5,87 | 634,82 |
| 60 | LUCCA | 5,89 | 633,45 |
| 61 | FERRARA | 6,00 | 624,62 |
| 62 | MASSA-CARRARA | 6,09 | 618,03 |
| 63 | AREZZO | 6,09</ | |

Criminalità

Reati connessi al traffico di stupefacenti per 100 mila abitanti

| Pos. | Provincia | Numero | Punteggio 2017 |
|------|-----------------------|--------|----------------|
| 1 | LECCO | 15,92 | 1000,00 |
| 2 | BELLUNO | 17,45 | 984,26 |
| 3 | MANTOVA | 21,08 | 946,94 |
| 4 | TREVISO | 23,26 | 924,53 |
| 5 | PORDENONE | 23,69 | 920,13 |
| 6 | VICENZA | 25,28 | 903,71 |
| 7 | CHIETI | 25,38 | 902,71 |
| 8 | ASTI | 26,25 | 893,75 |
| 9 | SIENA | 27,52 | 880,68 |
| 10 | NOVARA | 28,08 | 874,92 |
| 11 | FERMO | 29,67 | 858,56 |
| 12 | UDINE | 30,24 | 852,72 |
| 13 | PAVIA | 30,50 | 850,10 |
| 14 | ROVIGO | 30,89 | 846,07 |
| 15 | LODI | 30,95 | 845,41 |
| 16 | CAMPOMBASSO | 31,54 | 839,41 |
| 17 | REGGIO EMILIA | 33,42 | 820,09 |
| 18 | CREMONA | 34,17 | 812,29 |
| 19 | MATERA | 34,98 | 804,06 |
| 20 | BENEVENTO | 34,98 | 804,05 |
| 21 | COMO | 35,34 | 800,33 |
| 22 | VERONA | 36,12 | 792,30 |
| 23 | AVELLINO | 36,29 | 790,59 |
| 24 | POTENZA | 36,57 | 787,66 |
| 25 | AOSTA | 36,98 | 783,48 |
| 26 | BERGAMO | 37,42 | 778,95 |
| 27 | MONZA E DELLA BRIANZA | 37,58 | 777,27 |
| 28 | MODENA | 38,36 | 769,26 |
| 29 | ASCOLI PICENO | 38,62 | 766,63 |
| 30 | AGRIGENTO | 39,23 | 760,36 |
| 31 | RIETI | 39,25 | 760,06 |
| 32 | PESARO E URBINO | 40,70 | 745,15 |
| 33 | FROSINONE | 41,09 | 741,20 |
| 34 | ENNA | 41,44 | 737,58 |
| 35 | CUNEO | 41,54 | 736,54 |
| 36 | CALTANISSETTA | 42,11 | 730,72 |
| 37 | FERRARA | 42,58 | 725,83 |
| 38 | CASERTA | 43,60 | 715,37 |
| 39 | ALESSANDRIA | 44,19 | 709,36 |
| 40 | FORLÌ-CESENA | 45,14 | 699,55 |
| 41 | NUORO | 45,79 | 692,90 |
| 42 | OGGIASTRA | 45,79 | 692,90 |
| 43 | ORISTANO | 46,79 | 682,63 |
| 44 | PARMA | 47,06 | 679,78 |
| 45 | TERAMO | 47,73 | 672,95 |
| 46 | PISTOIA | 47,96 | 670,54 |
| 47 | TARANTO | 48,40 | 666,08 |
| 48 | SALERNO | 48,48 | 665,21 |
| 49 | MESSINA | 48,54 | 664,60 |
| 50 | BIELLA | 48,57 | 664,27 |
| 51 | LECCE | 49,43 | 655,44 |
| 52 | LATINA | 49,95 | 650,08 |
| 53 | TRENTO | 50,89 | 640,43 |
| 54 | L'AQUILA | 50,90 | 640,36 |
| 55 | GORIZIA | 51,44 | 634,78 |
| 56 | TRAPANI | 51,94 | 629,64 |
| 57 | CATANZARO | 52,11 | 627,89 |
| 58 | VERCELLI | 52,18 | 627,13 |
| 59 | BOLZANO | 52,62 | 622,60 |
| 60 | COSENZA | 52,87 | 620,07 |
| 61 | PERUGIA | 53,52 | 613,36 |
| 62 | BARI | 55,86 | 589,28 |
| 63 | BARLETTA-ANDRIA-TRANI | 56,23 | 585,54 |
| 64 | REGGIO CALABRIA | 56,41 | 583,66 |
| 65 | ISERNIA | 56,91 | 578,56 |
| 66 | OLBIA-TEMPIO | 57,09 | 576,70 |
| 67 | VIBO VALENTIA | 57,38 | 573,66 |
| 68 | NAPOLI | 57,81 | 569,33 |
| 69 | SASSARI | 57,84 | 568,92 |
| 70 | PALERMO | 58,12 | 566,10 |
| 71 | CROTONE | 58,24 | 564,86 |
| 72 | PESCARA | 59,07 | 556,30 |
| 73 | FOGGIA | 59,08 | 556,27 |
| 74 | VARESE | 59,10 | 556,05 |
| 75 | RAGUSA | 59,85 | 548,29 |
| 76 | CAGLIARI | 60,27 | 544,00 |
| 77 | SAVONA | 60,34 | 543,22 |
| 78 | LUCCA | 60,41 | 542,50 |
| 79 | MEDIO CAMPIDANO | 60,74 | 539,17 |
| 80 | CARBONIA-IGLESIAS | 60,74 | 539,17 |
| 81 | TERNI | 61,23 | 534,11 |
| 82 | CATANIA | 61,29 | 533,52 |
| 83 | SONDRIO | 61,68 | 529,46 |
| 84 | MASSA-CARRARA | 63,40 | 511,77 |
| 85 | VENEZIA | 63,74 | 508,27 |
| 86 | BRESCIA | 64,90 | 496,33 |
| 87 | TORINO | 66,49 | 480,03 |
| 88 | ANCONA | 68,82 | 456,09 |
| 89 | PIACENZA | 69,37 | 450,45 |
| 90 | AREZZO | 69,62 | 447,88 |
| 91 | VERBANO-CUSIO-OSSOLA | 70,67 | 437,02 |

| | | | |
|-----|-----------|--------|--------|
| 92 | VITERBO | 70,70 | 436,71 |
| 93 | SIRACUSA | 72,38 | 419,43 |
| 94 | RIMINI | 73,78 | 405,06 |
| 95 | BRINDISI | 76,66 | 375,49 |
| 96 | MILANO | 77,80 | 363,75 |
| 97 | BOLOGNA | 79,20 | 349,31 |
| 98 | LIVORNO | 79,67 | 344,52 |
| 99 | FIRENZE | 81,57 | 325,02 |
| 100 | TRIESTE | 84,33 | 296,56 |
| 101 | PISA | 85,20 | 287,71 |
| 102 | GROSSETO | 85,96 | 279,81 |
| 103 | GENOVA | 89,43 | 244,20 |
| 104 | PADOVA | 92,68 | 210,79 |
| 105 | RAVENNA | 94,77 | 189,26 |
| 106 | LA SPEZIA | 100,52 | 130,15 |
| 107 | MACERATA | 102,00 | 114,96 |
| 108 | PRATO | 102,81 | 106,60 |
| 109 | IMPERIA | 112,46 | 7,39 |
| 110 | ROMA | 113,18 | 0,00 |

Elaborazione su dati Istat 2016

Reati connessi allo sfruttamento della prostituzione per 100 mila abitanti

| Pos. | Provincia | Numero | Punteggio 2017 |
|------|-----------------------|--------|----------------|
| 1 | NUORO | 0,00 | 1000,00 |
| 2 | OGGIASTRA | 0,00 | 1000,00 |
| 3 | PORDENONE | 0,00 | 1000,00 |
| 4 | RIETI | 0,00 | 1000,00 |
| 5 | BRINDISI | 0,25 | 963,94 |
| 6 | CHIETI | 0,26 | 963,22 |
| 7 | LECCO | 0,29 | 957,71 |
| 8 | CALTANISSETTA | 0,37 | 947,01 |
| 9 | OLBIA-TEMPIO | 0,39 | 944,45 |
| 10 | SASSARI | 0,41 | 940,73 |
| 11 | TERNI | 0,44 | 937,26 |
| 12 | GROSSETO | 0,45 | 935,77 |
| 13 | BELLUNO | 0,48 | 930,47 |
| 14 | MATERA | 0,50 | 928,32 |
| 15 | LUCCA | 0,51 | 926,55 |
| 16 | TREVISO | 0,56 | 919,23 |
| 17 | MONZA E DELLA BRIANZA | 0,58 | 917,31 |
| 18 | VIBO VALENTIA | 0,62 | 911,48 |
| 19 | PADOVA | 0,64 | 908,10 |
| 20 | BENEVENTO | 0,71 | 897,60 |
| 21 | SAVONA | 0,71 | 897,55 |
| 22 | BOLZANO | 0,77 | 890,19 |
| 23 | MESSINA | 0,78 | 887,69 |
| 24 | AOSTA | 0,79 | 887,14 |
| 25 | COMO | 0,83 | 880,44 |
| 26 | TRIESTE | 0,85 | 877,92 |
| 27 | TARANTO | 0,86 | 877,34 |
| 28 | LECCE | 0,87 | 874,97 |
| 29 | CAGLIARI | 0,88 | 873,50 |
| 30 | CARBONIA-IGLESIAS | 0,91 | 869,39 |
| 31 | MEDIO CAMPIDANO | 0,91 | 869,39 |
| 32 | PAVIA | 0,91 | 869,01 |
| 33 | TRENTO | 0,93 | 866,78 |
| 34 | UDINE | 0,94 | 865,27 |
| 35 | ASCOLI PICENO | 0,95 | 863,22 |
| 36 | L'AQUILA | 0,99 | 857,36 |
| 37 | CUNEO | 1,02 | 854,05 |
| 38 | VICENZA | 1,04 | 850,94 |
| 39 | LATINA | 1,04 | 850,19 |
| 40 | BARI | 1,11 | 840,85 |
| 41 | PARMA | 1,12 | 840,01 |
| 42 | REGGIO EMILIA | 1,13 | 838,41 |
| 43 | CROTONE | 1,14 | 836,18 |
| 44 | CATANIA | 1,17 | 832,65 |
| 45 | VENEZIA | 1,17 | 832,21 |
| 46 | BERGAMO | 1,17 | 831,85 |
| 47 | MILANO | 1,18 | 830,35 |
| 48 | FIRENZE | 1,18 | 830,21 |
| 49 | ENNA | 1,18 | 830,14 |
| 50 | NAPOLI | 1,19 | 829,35 |
| 51 | ORISTANO | 1,24 | 821,98 |
| 52 | MACERATA | 1,25 | 820,46 |
| 53 | ROVIGO | 1,25 | 820,35 |
| 54 | SALERNO | 1,27 | 818,34 |
| 55 | FOGGIA | 1,27 | 817,75 |
| 56 | GENOVA | 1,29 | 814,80 |
| 57 | LODI | 1,31 | 812,37 |
| 58 | VARESE | 1,35 | 806,59 |
| 59 | ROMA | 1,36 | 805,30 |
| 60 | ASTI | 1,38 | 801,79 |
| 61 | PESARO E URBINO | 1,38 | 801,38 |
| 62 | GORIZIA | 1,43 | 795,02 |
| 63 | PALERMO | 1,50 | 785,35 |
| 64 | PERUGIA | 1,51 | 783,10 |
| 65 | VERONA | 1,52 | 782,16 |
| 66 | FORLÌ-CESENA | 1,52 | 781,72 |
| 67 | BARLETTA-ANDRIA-TRANI | 1,53 | 781,00 |
| 68 | COSENZA | 1,54 | 778,70 |

Elaborazione su dati Istat 2016

Scippi e borseggi per 100 mila abitanti

| Pos. | Provincia | Numero | Punteggio 2017 |
|------|-----------------------|--------|----------------|
| 1 | NUORO | 17,22 | 1000,00 |
| 2 | OGGIASTRA | 17,22 | 1000,00 |
| 3 | CROTONE | 23,41 | 994,32 |
| 4 | ORISTANO | 26,31 | 991,66 |
| 5 | VIBO VALENTIA | 26,53 | 991,46 |
| 6 | ENNA | 31,38 | 987,02 |
| 7 | SONDRIO | 35,80 | 982,97 |
| 8 | ISERNIA | 39,49 | 979,58 |
| 9 | POTENZA | 42,22 | 977,08 |
| 10 | MATERA | 42,47 | 976,85 |
| 11 | COSENZA | 43,19 | 976,19 |
| 12 | MESSINA | 43,68 | 975,73 |
| 13 | LECCE | 45,07 | 974,46 |
| 14 | CALTANISSETTA | 45,80 | 973,79 |
| 15 | CATANZARO | 47,42 | 972,31 |
| 16 | AGRIGENTO | 48,92 | 970,16 |
| 17 | BELLUNO | 49,44 | 970,46 |
| 18 | RAGUSA | 51,75 | 968,34 |
| 19 | CAGLIARI | 52,57 | 967,59 |
| 20 | CARBONIA-IGLESIAS | 53,72 | 966,54 |
| 21 | MEDIO CAMPIDANO | 53,72 | 966,54 |
| 22 | OLBIA-TEMPIO | 56,46 | 964,03 |
| 23 | SASSARI | 59,08 | 961,62 |
| 24 | VERBANO-CUSIO-OSSOLA | 59,42 | 961,31 |
| 25 | L'AQUILA | 59,49 | 961,24 |
| 26 | TARANTO | 61,39 | 959,50 |
| 27 | BENEVENTO | 62,81 | 958,20 |
| 28 | AVELLINO | 65,97 | 955,30 |
| 29 | AOSTA | 69,23 | 952,31 |
| 30 | CAMPOMBASSO | 69,29 | 952,26 |
| 31 | CHIETI | 72,81 | 949,03 |
| 32 | RIETI | 74,71 | 947,29 |
| 33 | LECCO | 75,17 | 946,87 |
| 34 | VITERBO | 77,27 | 944,94 |
| 35 | MACERATA | 81,66 | 940,92 |
| 36 | BARLETTA-ANDRIA-TRANI | 82,18 | 940,44 |
| 37 | SIRACUSA | 83,79 | 938,97 |
| 38 | BRINDISI | 85,20 | 937,61 |
| 39 | FOGGIA | 86,55 | 936,44 |
| 40 | REGGIO CALABRIA | 87,77 | 935,31 |
| 41 | PORDENONE | 88,02 | 935,09 |
| 42 | ROVIGO | 91,83 | 931,59 |
| 43 | TREVISO | 93,60 | 929,97 |
| 44 | TERNI | 99,72 | 924,36 |
| 45 | FROSINONE | 101,21 | 923,00 |
| 46 | ASCOLI PICENO | 102,50 | 921,81 |

| | | | |
|-----|-----------------------|--------|--------|
| 47 | TRAPANI | 103,42 | 920,97 |
| 48 | CUNEO | 106,31 | 918,31 |
| 49 | COMO | 108,51 | 916,30 |
| 50 | CASERTA | 108,84 | 916,00 |
| 51 | AREZZO | 110,52 | 914,46 |
| 52 | GORIZIA | 110,74 | 914,24 |
| 53 | PESARO E URBINO | 112,70 | 912,46 |
| 54 | TERAMO | 112,87 | 912,31 |
| 55 | TRENTO | 115,34 | 910,04 |
| 56 | CREMONA | 120,03 | 905,74 |
| 57 | UDINE | 122,85 | 903,16 |
| 58 | ANCONA | 133,01 | 893,84 |
| 59 | VICENZA | 133,69 | 893,22 |
| 60 | LODI | 136,46 | 890,68 |
| 61 | GROSSETO | 142,38 | 885,25 |
| 62 | FERMO | 145,52 | 882,37 |
| 63 | LATINA | 147,24 | 880,79 |
| 64 | SIENA | 156,96 | 871,88 |
| 65 | SALERNO | 157,38 | 871,50 |
| 66 | VERCELLI | 157,70 | 871,21 |
| 67 | BERGAMO | 159,95 | 869,14 |
| 68 | PESCARA | 163,23 | 866,14 |
| 69 | CATANIA | 168,43 | 861,37 |
| 70 | ALESSANDRIA | 170,90 | 859,10 |
| 71 | BIELLA | 179,77 | 850,97 |
| 72 | MANTOVA | 185,10 | 846,08 |
| 73 | LIVORNO | 185,40 | 845,80 |
| 74 | MONZA E DELLA BRIANZA | 186,40 | 844,88 |
| 75 | VARESE | 187,18 | 844,18 |
| 76 | BRESCIA | 190,60 | 841,04 |
| 77 | PISTOIA | 195,96 | 836,13 |
| 78 | PAVIA | 199,42 | 832,95 |
| 79 | NOVARA | 201,71 | 830,85 |
| 80 | PALERMO | 210,19 | 823,08 |
| 81 | BARI | 210,54 | 822,75 |
| 82 | FORLÌ-CESENA | 215,55 | 818,16 |
| 83 | PERUGIA | 217,27 | 816,59 |
| 84 | ASTI | 237,19 | 798,32 |
| 85 | PADOVA | 240,34 | 795,43 |
| 86 | IMPERIA | 242,58 | 793,38 |
| 87 | REGGIO EMILIA | 247,62 | 788,76 |
| 88 | PIACENZA | 255,51 | 781,53 |
| 89 | FERRARA | 266,08 | 771,84 |
| 90 | VERONA | 266,71 | 771,26 |
| 91 | BOLZANO | 273,45 | 765,07 |
| 92 | MASSA-CARRARA | 277,45 | 761,41 |
| 93 | NAPOLI | 280,25 | 758,84 |
| 94 | RAVENNA | 299,38 | 741,30 |
| 95 | PRATO | 335,61 | 708,09 |
| 96 | LA SPEZIA | 358,16 | 687,45 |
| 97 | MODENA | 369,48 | 677,93 |
| 98 | SAVONA | 389,21 | 658,95 |
| 99 | LUCCA | 398,33 | 650,59 |
| 100 | TRIESTE | 468,95 | 585,83 |
| 101 | PISA | 475,34 | 579,98 |
| 102 | PARMA | 499,62 | 557,71 |
| 103 | VENEZIA | 591,36 | 473,61 |
| 104 | ROMA | 607,78 | 458,55 |

Criminalità

Furti in appartamento
per 100 mila abitanti

| Pos. | Provincia | Numero | Punteggio 2017 |
|------|-----------------------|--------|----------------|
| 1 | NUORO | 114,66 | 1000,00 |
| 2 | UGLIASTRA | 114,66 | 1000,00 |
| 3 | ORISTANO | 114,81 | 999,73 |
| 4 | MATERA | 118,92 | 992,07 |
| 5 | SONDRIO | 132,18 | 967,33 |
| 6 | POTENZA | 134,72 | 962,59 |
| 7 | CROTONE | 135,89 | 960,40 |
| 8 | CAGLIARI | 136,51 | 959,25 |
| 9 | NAPOLI | 136,64 | 959,01 |
| 10 | CARBONIA-IGLESIAS | 137,21 | 957,93 |
| | MEDIO CAMPIDANO | 137,21 | 957,93 |
| 12 | VIBO VALENTIA | 144,38 | 944,56 |
| 13 | CATANZARO | 145,85 | 941,82 |
| 14 | REGGIO CALABRIA | 158,78 | 917,70 |
| 15 | MESSINA | 161,43 | 912,76 |
| 16 | BARLETTA-ANDRIA-TRANI | 168,18 | 900,18 |
| 17 | BOLZANO | 177,77 | 882,27 |
| 18 | GORIZIA | 177,89 | 882,05 |
| 19 | ENNA | 178,19 | 881,49 |
| 20 | CAMPOBASSO | 182,11 | 874,17 |
| 21 | ISERNIA | 192,79 | 854,26 |
| 22 | COSENZA | 193,25 | 853,40 |
| 23 | VERBANO-CUSIO-OSSOLA | 199,51 | 841,72 |
| 24 | FOGGIA | 210,89 | 820,49 |
| 25 | SALERNO | 212,28 | 817,90 |
| 26 | RIETI | 213,37 | 815,87 |
| 27 | BELLUNO | 221,02 | 801,60 |
| 28 | AVELLINO | 222,89 | 796,10 |
| 29 | PALERMO | 231,77 | 781,55 |
| 30 | OLBIA-TEMPIO | 243,61 | 759,46 |
| 31 | FROSINONE | 243,90 | 758,91 |
| 32 | AGRIGENTO | 245,27 | 756,32 |
| 33 | BENEVENTO | 249,47 | 748,52 |
| 34 | TARANTO | 249,50 | 748,47 |
| 35 | SASSARI | 252,24 | 743,35 |
| 36 | CASERTA | 254,03 | 740,02 |
| 37 | LAQUILA | 260,43 | 728,08 |
| 38 | PORDENONE | 262,15 | 724,88 |
| 39 | AOSTA | 265,92 | 717,84 |
| 40 | ROMA | 277,68 | 695,91 |
| 41 | ASCOLI PICENO | 283,18 | 685,64 |
| 42 | LECCE | 286,12 | 680,16 |
| 43 | TRENTO | 286,40 | 679,64 |
| 44 | CATANIA | 292,17 | 668,87 |
| 45 | TRIESTE | 293,04 | 667,25 |
| 46 | UDINE | 293,40 | 666,58 |
| 47 | AREZZO | 294,13 | 665,21 |
| 48 | LIVORNO | 294,39 | 664,73 |
| 49 | CHIERI | 297,13 | 659,62 |
| 50 | CALTANISSETTA | 298,82 | 656,47 |
| 51 | TERNI | 303,97 | 646,87 |
| 52 | VITERBO | 304,71 | 645,47 |
| 53 | PESCARA | 309,04 | 637,40 |
| 54 | TERAMO | 317,00 | 622,56 |
| 55 | LODI | 317,82 | 621,03 |
| 56 | NOVARA | 320,25 | 616,49 |
| 57 | MACERATA | 320,70 | 615,66 |
| 58 | GENOVA | 323,21 | 610,98 |
| 59 | PESARO E URBINO | 324,53 | 608,51 |
| 60 | BARI | 325,04 | 607,55 |
| 61 | ROVIGO | 325,17 | 607,31 |
| 62 | RAGUSA | 325,44 | 606,80 |
| 63 | VERCELLI | 330,88 | 596,67 |
| 64 | BRINDISI | 334,03 | 590,79 |
| 65 | SIRACUSA | 335,15 | 588,70 |
| 66 | VICENZA | 335,95 | 587,21 |
| 67 | ANCONA | 338,41 | 582,61 |
| 68 | SIENA | 358,92 | 544,36 |
| 69 | PERUGIA | 360,90 | 540,66 |
| 70 | LATINA | 373,85 | 516,50 |
| 71 | TREVISO | 374,05 | 516,13 |
| 72 | MANTOVA | 377,24 | 510,19 |
| 73 | LA SPEZIA | 379,44 | 508,08 |
| 74 | CREMONA | 390,09 | 486,21 |
| 75 | VARESE | 393,34 | 480,15 |
| 76 | PADOVA | 411,71 | 445,88 |
| 77 | GROSSETO | 418,18 | 433,81 |
| 78 | VERONA | 419,75 | 430,88 |
| 79 | FERRARA | 433,55 | 405,13 |
| 80 | VENEZIA | 437,67 | 397,46 |
| 81 | IMPERIA | 447,05 | 379,95 |
| 82 | PIACENZA | 449,67 | 375,07 |
| 83 | BERGAMO | 453,24 | 368,40 |
| 84 | BRESCIA | 456,23 | 362,83 |
| 85 | PARMA | 457,91 | 359,70 |
| 86 | TORINO | 461,13 | 353,68 |
| 87 | MASSA-CARRARA | 466,65 | 343,40 |
| 88 | FERMO | 474,79 | 328,22 |
| 89 | TRAPANI | 482,40 | 314,03 |
| 90 | PRATO | 486,48 | 306,41 |
| 91 | COMO | 501,57 | 278,26 |

| | | | |
|-----|-------------------|--------|--------|
| 92 | FIRENZE | 501,73 | 277,95 |
| 93 | BIELLA | 515,30 | 252,64 |
| 94 | PISTOIA | 523,12 | 238,05 |
| 95 | RAVENNA | 523,41 | 237,51 |
| 96 | PISA | 530,40 | 224,48 |
| 97 | RIMINI | 532,24 | 221,04 |
| 98 | ALESSANDRIA | 544,02 | 199,07 |
| 99 | MILANO | 545,41 | 196,47 |
| 100 | FORLÌ-CESENA | 547,25 | 193,04 |
| 101 | PAVIA | 550,78 | 186,46 |
| 102 | MONZADELLABRIANZA | 554,26 | 179,97 |
| 103 | REGGIO EMILIA | 555,87 | 176,96 |
| 104 | CUNEO | 565,31 | 159,35 |
| 105 | LECCO | 569,50 | 151,54 |
| 106 | BOLOGNA | 589,67 | 113,92 |
| 107 | SAVONA | 620,23 | 56,91 |
| 108 | MODENA | 631,44 | 35,99 |
| 109 | ASTI | 642,49 | 15,39 |
| 110 | LUCCA | 650,74 | 0,00 |

Elaborazione su dati Istat 2016

Altri furti per 100 mila abitanti

| Pos. | Provincia | Numero | Punteggio 2017 |
|------|-----------------------|---------|----------------|
| 1 | POTENZA | 413,56 | 1000,00 |
| 2 | ENNA | 506,17 | 965,76 |
| 3 | ISERNIA | 511,00 | 963,97 |
| 4 | SONDRIO | 512,19 | 963,54 |
| 5 | CROTONE | 512,74 | 963,33 |
| 6 | BELLUNO | 515,22 | 962,41 |
| 7 | BENEVENTO | 534,64 | 955,24 |
| 8 | AVELLINO | 536,03 | 954,72 |
| 9 | RIETI | 566,66 | 943,40 |
| 10 | NUORO | 575,27 | 940,21 |
| 11 | UGLIASTRA | 575,27 | 940,21 |
| 12 | ORISTANO | 606,48 | 928,67 |
| 13 | FROSINONE | 619,37 | 923,90 |
| 14 | VIBO VALENTIA | 626,90 | 921,12 |
| 15 | LAQUILA | 654,05 | 911,08 |
| 16 | MATERA | 683,52 | 900,19 |
| 17 | AGRIGENTO | 701,78 | 893,44 |
| 18 | CUNEO | 711,47 | 889,85 |
| 19 | PORDENONE | 712,50 | 889,47 |
| 20 | VERBANO-CUSIO-OSSOLA | 712,99 | 889,29 |
| 21 | BIELLA | 755,37 | 873,62 |
| 22 | MESSINA | 768,79 | 868,66 |
| 23 | REGGIO CALABRIA | 770,48 | 868,04 |
| 24 | CAMPOBASSO | 799,08 | 857,46 |
| 25 | CALTANISSETTA | 814,45 | 851,78 |
| 26 | VERCELLI | 815,43 | 851,41 |
| 27 | COSENZA | 860,65 | 834,70 |
| 28 | CAGLIARI | 876,46 | 828,85 |
| 29 | TREVISO | 882,00 | 826,80 |
| 30 | CARBONIA-IGLESIAS | 886,24 | 825,23 |
| | MEDIO CAMPIDANO | 886,24 | 825,23 |
| 32 | AOSTA | 922,07 | 811,99 |
| 33 | AREZZO | 923,59 | 811,43 |
| 34 | CREMONA | 934,38 | 807,43 |
| 35 | VITERBO | 935,42 | 807,05 |
| 36 | CHIETI | 961,38 | 797,45 |
| 37 | VARESE | 977,68 | 791,43 |
| 38 | COMO | 982,96 | 789,47 |
| 39 | LECCO | 983,95 | 789,11 |
| 40 | TARANTO | 983,98 | 789,10 |
| 41 | TERNI | 985,81 | 788,42 |
| 42 | UDINE | 988,78 | 787,32 |
| 43 | BRINDISI | 989,51 | 787,05 |
| 44 | SIENA | 997,16 | 784,22 |
| 45 | LECCE | 998,18 | 783,85 |
| 46 | LODI | 1003,59 | 781,84 |
| 47 | OLBIA-TEMPIO | 1017,58 | 776,67 |
| 48 | GORIZIA | 1025,22 | 773,85 |
| 49 | BARLETTA-ANDRIA-TRANI | 1031,19 | 771,64 |
| 50 | PESARO E URBINO | 1040,61 | 768,16 |
| 51 | SALERNO | 1042,31 | 767,53 |
| 52 | SASSARI | 1047,20 | 765,72 |
| 53 | PERUGIA | 1049,14 | 765,00 |
| 54 | CATANZARO | 1056,52 | 762,28 |
| 55 | ANCONA | 1061,33 | 760,50 |
| 56 | CASERTA | 1076,07 | 755,05 |
| 57 | ASCOLI PICENO | 1080,77 | 753,31 |
| 58 | NOVARA | 1105,22 | 744,27 |
| 59 | TRENTO | 1105,84 | 744,04 |
| 60 | ROVIGO | 1133,31 | 733,88 |
| 61 | VICENZA | 1141,89 | 730,71 |
| 62 | MANTOVA | 1145,52 | 729,37 |
| 63 | BOLZANO | 1162,32 | 723,16 |
| 64 | TERAMO | 1162,53 | 723,08 |
| 65 | MACERATA | 1172,66 | 719,33 |
| 66 | ASTI | 1186,87 | 714,08 |
| 67 | TRIESTE | 1187,93 | 713,69 |
| 68 | LATINA | 1197,44 | 710,69 |
| 69 | RAGUSA | 1198,91 | 709,63 |
| 70 | TRAPANI | 1220,81 | 701,53 |
| 71 | PIACENZA | 1224,56 | 700,14 |

| | | | |
|-----|-------------------|---------|--------|
| 72 | ALESSANDRIA | 1249,35 | 690,98 |
| 73 | SIRACUSA | 1251,60 | 690,15 |
| 74 | FERMO | 1268,00 | 684,08 |
| 75 | BRESCIA | 1278,94 | 680,04 |
| 76 | PALERMO | 1281,77 | 679,99 |
| 77 | MONZADELLABRIANZA | 1298,26 | 672,89 |
| 78 | FOGGIA | 1299,66 | 672,38 |
| 79 | NAPOLI | 1318,78 | 665,31 |
| 80 | LA SPEZIA | 1341,63 | 656,86 |
| 81 | MASSA-CARRARA | 1353,28 | 652,55 |
| 82 | BARI | 1355,01 | 651,91 |
| 83 | PADOVA | 1408,31 | 632,20 |
| 84 | BERGAMO | 1413,83 | 630,17 |
| 85 | GENOVA | 1432,96 | 623,09 |
| 86 | PAVIA | 1478,84 | 606,87 |
| 87 | CATANIA | 1478,80 | 606,14 |
| 88 | SAVONA | 1504,69 | 596,57 |
| 89 | PARMA | 1516,71 | 592,13 |
| 90 | GROSSETO | 1519,60 | 591,06 |
| 91 | VERONA | 1529,88 | 587,26 |
| 92 | FORLÌ-CESENA | 1567,20 | 573,46 |
| 93 | PESCARA | 1569,45 | 572,63 |
| 94 | IMPERIA | 1642,29 | 545,69 |
| 95 | PISTOIA | 1663,24 | 537,95 |
| 96 | VENEZIA | 1682,84 | 530,70 |
| 97 | TORINO | 1730,24 | 513,18 |
| 98 | MODENA | 1735,90 | 511,09 |
| 99 | FERRARA | 1773,37 | 497,23 |
| 100 | LIVORNO | 1894,31 | 452,51 |
| 101 | RAVENNA | 1943,70 | 434,25 |
| 102 | REGGIO EMILIA | 1954,65 | 430,20 |
| 103 | LUCCA | 1959,37 | 428,46 |
| 104 | ROMA | 1971,50 | 423,98 |
| 105 | FIRENZE | 1979,81 | 420,90 |
| 106 | PRATO | 2112,54 | 371,83 |
| 107 | PISA | 2121,12 | 368,66 |
| 108 | BOLOGNA | 2257,57 | 207,28 |
| 109 | MILANO | 2812,51 | 113,02 |
| 110 | RIMINI | 3118,19 | 0,00 |

Elaborazione su dati Istat 2016

Estorsioni per 100 mila abitanti

| Pos. | Provincia | Numero | Punteggio 2017 |
|------|-----------------------|--------|----------------|
| 1 | TREVISO | 4,63 | 1000,00 |
| 2 | UDINE | 6,57 | 924,51 |
| 3 | MONZA E DELLA BRIANZA | 6,59 | 924,51 |
| 4 | PORDENONE | 7,68 | 881,53 |
| 5 | RIETI | 8,23 | 860,23 |
| 6 | TERAMO | 8,38 | 854,26 |
| 7 | LODI | 8,72 | 841,27 |
| 8 | ENNA | 8,88 | 830,03 |
| 9 | PAVIA | 8,95 | 832,38 |
| 10 | VENEZIA | 9,01 | 830,14 |
| 11 | CUNEO | 9,16 | 824,31 |
| 12 | BELLUNO | 9,21 | 822,26 |
| 13 | MACERATA | 9,39 | 815,38 |
| 14 | MODENA | 9,55 | 808,86 |
| 15 | BERGAMO | 9,92 | 794,76 |
| 16 | BIELLA | 10,05 | 789,66 |
| 17 | MASSA-CARRARA | 10,14 | 785,96 |
| 18 | ROVIGO | 10,44 | 774,66 |
| 19 | PISTOIA | 10,62 | 767,50 |
| 20 | CARBONIA-IGLESIAS | 10,80 | 760,71 |
| | MEDIO CAMPIDANO | 10,80 | 760,71 |
| 22 | FERRARA | 10,86 | 758,19 |
| 23 | REGGIO EMILIA | 10,89 | 757,09 |
| 24 | RAGUSA | 10,91 | 756,23 |
| 25 | TRENTO | 10,96 | 754,38 |
| 26 | PADOVA | 11,00 | 752,86 |
| 27 | CAGLIARI | 11,10 | 749,06 |
| 28 | FROSINONE | 11,13 | 747,61 |
| 29 | VERONA | 11,17 | 746,09 |
| 30 | LECCO | 11,20 | 744,95 |
| 31 | VICENZA | 11,31 | 740,58 |
| 32 | ASCOLI PICENO | 11,44 | 735,62 |
| 33 | VERCELLI | 11,47 | 734,57 |
| 34 | ALESSANDRIA | 11,69 | 726,01 |
| 35 | CATANIA | 12,74 | 685,15 |
| 36 | VITERBO | 12,83 | 681,87 |
| 37 | COMO | 12,84 | 681,55 |
| 38 | MANTOVA | 12,84 | 681,31 |
| 39 | MATERA | 12,99 | 675,50 |
| 40 | PESARO E URBINO | 13,01 | 674,58 |
| 41 | CHIETI | 13,07 | 672,24 |
| 42 | BRESCIA | 13,30 | 663,60 |
| 43 | LATINA | 13,58 | 652,80 |
| 44 | FORLÌ-CESENA | 13,69 | 648,21 |
| 45 | AGRIGENTO | 13,75 | 645,98 |
| 46 | ANCONA | 13,89 | 640,60 |
| 47 | PISA | 14,00 | 636,28 |
| 48 | SASSARI | 14,46 | 618,44 |
| 49 | TORINO | 14,47 | 617,96 |
| 50 | LA SPEZIA | 14,49 | 617,34 |
| 51 | LAQUILA | 14,54 | 615,31 |

| | | | |
|----|--------------|-------|--------|
| 52 | PALERMO | 14,57 | 614,25 |
| 53 | TARANTO | 14,71 | 608,91 |
| 54 | OLBIA-TEMPIO | 14,83 | 604,10 |
| 55 | SIENA | 14,88 | 602,29 |
| 56 | AOSTA | 14,95 | 599,54 |
| 57 | SAVONA | | |

Criminalità

Altre rapine per 100 mila abitanti

| Pos. | Provincia | Numero | Punteggio 2017 |
|------|----------------------|--------|----------------|
| 1 | GORIZIA | 5,72 | 1000,00 |
| 2 | BELLUNO | 6,30 | 997,14 |
| 3 | RIETI | 7,60 | 990,80 |
| 4 | VERBANO-CUSIO-OSSOLA | 8,13 | 988,19 |
| 5 | BIELLA | 9,49 | 981,54 |
| 6 | POTENZA | 9,95 | 979,30 |
| 7 | SONDRIO | 10,46 | 976,78 |
| 8 | ORISTANO | 10,63 | 975,96 |
| 9 | CAMPOBASSO | 10,66 | 975,82 |
| 10 | AVELLINO | 10,84 | 974,95 |
| 11 | VITERBO | 11,58 | 971,34 |
| 12 | ROVIGO | 11,69 | 970,79 |
| 13 | SIENA | 12,65 | 966,11 |
| 14 | RAGUSA | 12,78 | 965,45 |
| 15 | PORDENONE | 12,80 | 965,34 |
| 16 | CROTONE | 13,13 | 963,73 |
| 17 | TRAPANI | 13,55 | 961,69 |
| 18 | ISERNIA | 13,94 | 959,80 |
| 19 | ENNA | 14,21 | 958,47 |
| 20 | UDINE | 14,28 | 958,14 |
| 21 | TERNI | 14,43 | 957,37 |
| 22 | MATERA | 14,49 | 957,09 |
| 23 | L'AQUILA | 14,54 | 956,83 |
| 24 | AOSTA | 14,95 | 954,85 |
| 25 | PESARO E URBINO | 14,95 | 954,83 |
| 26 | NUORO | 15,26 | 953,31 |
| | OGLIASTRA | 15,26 | 953,31 |
| 28 | MACERATA | 15,33 | 952,98 |
| 29 | CATANZARO | 15,44 | 952,44 |
| 30 | ASCOLI PICENO | 16,21 | 948,68 |
| 31 | BENEVENTO | 16,77 | 945,92 |
| 32 | CHIETI | 17,18 | 943,95 |
| 33 | VICENZA | 17,20 | 943,83 |
| 34 | ANCONA | 17,47 | 942,53 |
| 35 | LECCO | 17,69 | 941,46 |
| 36 | OLBIA-TEMPIO | 18,00 | 939,94 |
| 37 | SASSARI | 18,18 | 939,04 |
| 38 | CUNEO | 18,82 | 935,91 |
| 39 | AGRIGENTO | 19,39 | 933,14 |
| 40 | TERAMO | 20,32 | 928,60 |
| 41 | COSENZA | 20,62 | 927,13 |
| 42 | MANTOVA | 20,84 | 926,05 |
| 43 | AREZZO | 20,89 | 925,81 |
| 44 | VERCELLI | 21,22 | 924,19 |

| | | | |
|----|-----------------------|-------|--------|
| 45 | LODI | 22,67 | 917,08 |
| 46 | CALTANISSETTA | 23,27 | 914,15 |
| 47 | FERMO | 23,40 | 913,53 |
| 48 | VIBO VALENTIA | 23,45 | 912,28 |
| 49 | LECCE | 23,53 | 912,87 |
| 50 | GROSSETO | 23,73 | 911,90 |
| 51 | FROSINONE | 24,09 | 910,16 |
| 52 | TRENTO | 24,52 | 908,05 |
| 53 | NOVARA | 25,38 | 903,82 |
| 54 | REGGIO CALABRIA | 25,41 | 903,67 |
| 55 | CAGLIARI | 26,68 | 897,46 |
| 56 | FORLÌ-CESENA | 26,68 | 896,49 |
| 57 | CARBONIA-IGLESIAS | 27,05 | 895,65 |
| | MEDIO CAMPIDANO | 27,05 | 895,65 |
| 59 | BOLZANO | 28,13 | 890,38 |
| 60 | CREMONA | 28,34 | 889,36 |
| 61 | PIEMONZA | 28,93 | 886,46 |
| 62 | PERUGIA | 29,33 | 884,51 |
| 63 | COMO | 29,34 | 884,48 |
| 64 | PAVIA | 29,77 | 882,38 |
| 65 | PADOVA | 30,96 | 876,52 |
| 66 | TRAPANI | 31,03 | 876,22 |
| 67 | VARESE | 31,12 | 875,75 |
| 68 | VENEZIA | 31,58 | 873,51 |
| 69 | ASTI | 31,78 | 872,54 |
| 70 | SALERNO | 31,93 | 871,81 |
| 71 | PISTOIA | 32,20 | 870,46 |
| 72 | MONZA E DELLA BRIANZA | 32,74 | 867,84 |
| 73 | TARANTO | 33,35 | 864,87 |
| 74 | BRINDISI | 33,43 | 864,47 |
| 75 | MESSINA | 33,51 | 864,08 |
| 76 | SIRACUSA | 33,96 | 861,87 |
| 77 | REGGIO EMILIA | 34,35 | 859,94 |
| 78 | MASSA-CARRARA | 34,49 | 859,27 |
| 79 | LIVORNO | 35,24 | 855,59 |
| 80 | ALESSANDRIA | 35,30 | 855,31 |
| 81 | LATINA | 35,33 | 855,16 |
| 82 | MODENA | 35,51 | 854,30 |
| 83 | FERRARA | 35,72 | 853,24 |
| 84 | BRESCIA | 35,86 | 852,60 |
| 85 | VERONA | 37,20 | 846,01 |
| 86 | PARMA | 37,69 | 843,61 |
| 87 | LA SPEZIA | 38,49 | 839,73 |
| 88 | TRIESTE | 38,76 | 838,40 |
| 89 | BARLETTA-ANDRIA-TRANI | 41,98 | 822,65 |
| 90 | SAVONIA | 42,13 | 821,90 |
| 91 | IMPERIA | 42,29 | 821,14 |

| | | | |
|-----|---------|--------|--------|
| 92 | BERGAMO | 42,56 | 819,83 |
| 93 | PESCARA | 43,22 | 816,61 |
| 94 | LUCCA | 43,77 | 813,87 |
| 95 | RAVENNA | 46,24 | 801,84 |
| 96 | PISA | 51,50 | 776,11 |
| 97 | GENOVA | 53,99 | 763,94 |
| 98 | FIRENZE | 54,64 | 760,73 |
| 99 | FOGGIA | 67,49 | 697,88 |
| 100 | BOLOGNA | 67,89 | 695,94 |
| 101 | CATANIA | 71,25 | 679,52 |
| 102 | BARI | 73,93 | 666,39 |
| 103 | ROMA | 74,35 | 664,35 |
| 104 | PRATO | 76,81 | 652,30 |
| 105 | TORINO | 82,28 | 625,56 |
| 106 | ROMA | 85,98 | 607,47 |
| 107 | PALERMO | 86,86 | 603,15 |
| 108 | CASERTA | 90,56 | 585,09 |
| 109 | MILANO | 113,25 | 474,12 |
| 110 | NAPOLI | 210,19 | 0,00 |

Elaborazione sui dati Istat 2016

Truffe e frodi informatiche per 100 mila abitanti

| Pos. | Provincia | Numero | Punteggio 2017 |
|------|-----------------------|--------|----------------|
| 1 | MONZA E DELLA BRIANZA | 82,54 | 1000,00 |
| 2 | BARLETTA-ANDRIA-TRANI | 84,98 | 992,28 |
| 3 | FERMO | 112,42 | 905,48 |
| 4 | RAGUSA | 158,98 | 758,20 |
| 5 | TREVISO | 169,13 | 726,10 |
| 6 | COMO | 170,69 | 721,16 |
| 7 | PESARO E URBINO | 171,68 | 718,03 |
| 8 | CATANIA | 172,65 | 714,97 |
| 9 | ORISTANO | 176,26 | 703,54 |
| 10 | MASSA-CARRARA | 179,56 | 693,11 |
| 11 | COSENZA | 181,33 | 687,51 |
| 12 | AGRIGENTO | 183,05 | 682,06 |
| 13 | CROTONE | 183,28 | 681,33 |
| 14 | TARANTO | 183,83 | 679,59 |
| 15 | CALTANISSETTA | 185,79 | 673,39 |
| 16 | TRAPANI | 186,61 | 670,79 |
| 17 | ENNA | 190,03 | 659,97 |
| 18 | PAVIA | 190,29 | 659,17 |
| 19 | CUNEO | 191,60 | 655,01 |
| 20 | VERONA | 194,91 | 644,55 |
| 21 | BARI | 198,18 | 634,20 |

| | | | |
|----|-------------------|--------|--------|
| 22 | LODI | 199,24 | 630,86 |
| 23 | TERAMO | 201,87 | 622,53 |
| 24 | RIETI | 202,60 | 620,21 |
| 25 | MATERA | 203,06 | 617,83 |
| 26 | FROSINONE | 203,04 | 612,50 |
| 27 | LECCE | 205,44 | 611,24 |
| 28 | VARESE | 209,09 | 599,71 |
| 29 | ROVIGO | 210,80 | 594,29 |
| 30 | TRENTO | 212,10 | 590,16 |
| 31 | TERNI | 212,12 | 590,11 |
| 32 | L'AQUILA | 216,48 | 576,33 |
| 33 | POTENZA | 218,35 | 570,42 |
| 34 | FERRARA | 219,49 | 566,79 |
| 35 | REGGIO EMILIA | 219,65 | 566,31 |
| 36 | VICENZA | 221,43 | 560,67 |
| 37 | BRESCIA | 222,81 | 556,29 |
| 38 | MESSINA | 223,28 | 554,81 |
| 39 | MODENA | 223,31 | 554,70 |
| 40 | FORLÌ-CESENA | 223,67 | 553,58 |
| 41 | VITERBO | 223,69 | 553,52 |
| 42 | FOGGIA | 224,23 | 551,80 |
| 43 | CHIETI | 224,58 | 550,70 |
| 44 | SIRACUSA | 224,59 | 550,67 |
| 45 | MACERATA | 225,58 | 547,52 |
| 46 | VENEZIA | 225,62 | 547,41 |
| 47 | CARBONIA-IGLESIAS | 225,79 | 546,88 |
| | MEDIO CAMPIDANO | 225,79 | 546,88 |
| 49 | CAGLIARI | 225,90 | 546,53 |
| 50 | AREZZO | 225,97 | 546,31 |
| 51 | BOLZANO | 228,29 | 538,95 |
| 52 | ANCONA | 228,98 | 536,79 |
| 53 | NUORO | 229,33 | 535,68 |
| | OGLIASTRA | 229,33 | 535,68 |
| 55 | PADOVA | 229,45 | 535,29 |
| 56 | REGGIO CALABRIA | 230,51 | 531,93 |
| 57 | PERUGIA | 232,84 | 524,57 |
| 58 | PALERMO | 233,66 | 521,98 |
| 59 | BRINDISI | 233,74 | 521,71 |
| 60 | PORDENONE | 234,30 | 519,96 |
| 61 | LATINA | 234,61 | 518,95 |
| 62 | CREMONA | 236,72 | 512,29 |
| 63 | BENEVENTO | 236,98 | 511,47 |
| 64 | ISERNIA | 239,24 | 504,31 |
| 65 | LECCO | 244,37 | 488,11 |
| 66 | PISA | 245,15 | 485,64 |
| 67 | LUCCA | 245,75 | 483,72 |

Elaborazione sui dati Istat 2016

segue da pag. 40

dimensioni, evidenziando un miglioramento rispetto ai già notevoli piazzamenti conseguiti lo scorso anno.

Valutiamo quali sono stati i principali elementi del successo di Bolzano nel confronto con Vibo Valentia, ultima classificata quest'anno, con l'ausilio di un diagramma radar, che esprime la posizione complessiva di una singola provincia in termini di aree. Quanto più l'area è estesa, tanto più risulta elevata la qualità della vita del territorio analizzato. La superficie teorica massima, quella in corrispondenza della quale si avrebbe la qualità della vita in astratto più elevata (ovvero un punteggio pari a 1.000 in tutte le dimensioni d'analisi), coincide con un poligono, in cui il numero di lati è pari al numero delle dimensioni di analisi. Il risultato di eccellenza ottenuto quest'anno da Bolzano è congruente con quello delle altre province classificate al primo posto nelle ultime edizioni dell'indagine. Infatti la provincia altoatesina si è piazzata nel gruppo 1 in 6 dimensioni su 9, così come Trento e Mantova negli anni precedenti, a dimostrazione del fatto che i requisiti per ambire alla prima posizione si sono fatti sempre più selettivi, rispetto alle prime edizioni.

Quanto a Vibo Valentia, la provincia che si piazza all'ultimo posto in classifica nel 2018, è per certi versi un caso paradigmatico di provincia del Mezzogiorno, di cui presenta le tipiche criticità in tutti gli aspetti relativi alla qualità della vita, a eccezione della dimensione demografica, dove di norma è caratterizzata da risultati significativamente superiori alla media nazionale. Vibo Valentia si classifica nel gruppo 4 in 5 dimensioni su 9 (affari e lavoro, disagio sociale e personale, servizi finanziari e scolastici, tempo libero, tenore di vita), si classifica nel gruppo 3 nella dimensione dell'ambiente, in quella della criminalità e in quella relativa al sistema salute e si classifica nel gruppo 1 soltanto nella dimensione della popolazione.

Le grandi città

Per quanto riguarda le grandi aree urbane, cioè le province che accolgono un centro urbano con popolazione superiore al milione di abitanti, a differenza della passata edizione dell'indagine rileviamo una sostanziale stabilità nei risultati, a eccezione di Roma, che arretra notevolmente rispetto allo scorso anno. Torino infatti rimane sostanzialmente stabile cedendo una sola posizione rispetto allo scorso anno e

attestandosi al 78° posto in classifica generale; Milano conferma la battuta di arresto già osservata nei tre anni passati, sebbene acquisite due posizioni rispetto alla passata edizione e si piazza al 55° posto. Napoli è stabile al 108° posto come nei due anni passati, mentre Roma, dopo essere scivolata nel gruppo di coda due anni fa e dopo avere recuperato 21 posizioni lo scorso anno, cede quest'anno 18 posizioni e si colloca all'85° posto. Vale ovviamente l'avvertenza già fatta in precedenza: è un risultato contingente, fortemente condizionato dagli stretti legami con la congiuntura internazionale, per cui è rischioso dedurre uno stabile peggioramento della qualità della vita per i residenti della Capitale. Con riferimento ai grandi centri urbani del centro nord, non risulta confermata quest'anno la tendenza osservata nelle due passate edizioni dell'indagine, il marcato miglioramento del tenore di vita, con andamenti nettamente divergenti tra Torino, che arretra, e Milano, stazionaria nelle parti alte della classifica. Tale difformità di andamento è determinata da molteplici fattori, che hanno interessato sia gli indicatori compresi nella sottodimensione positiva (spesa media mensile pro capite per consumi, importo medio mensile dei trattamenti pensionistici, valore aggiunto pro capite,

depositi bancari pro capite), sia quelli appartenenti alla sottodimensione negativa (valori immobiliari e variazione annua dei prezzi al consumo). **Analizziamo cosa è cambiato** nel corso dell'ultimo anno, considerando in primo luogo la dimensione Affari e lavoro, che raccoglie informazioni sulla dinamica occupazionale e imprenditoriale e sul grado di sicurezza «ambientale» per le attività produttive. La situazione si presenta alquanto omogenea, con una generale tendenza al miglioramento, a eccezione di Roma. Torino conquista 14 posizioni e si attesta al 36° posto; Milano è stabile in 10° posizione; Napoli guadagna 15 posizioni e sale al 94° posto. Roma viceversa cede 15 posizioni e si classifica all'80°. L'ambiente rappresenta uno dei principali elementi di criticità nelle grandi aree urbane. Ricordiamo ai lettori che dal 2013 molti indicatori sono tratti dall'indagine sulla qualità dell'ambiente urbano pubblicata dall'Istat, che presenta un maggiore dettaglio territoriale, e da altre indagini pubblicate dal nostro istituto di statistica. A partire dalla presente edizione, sono state introdotte alcune variazioni nella metodologia, che valorizzano le iniziative locali in direzione della ecosostenibilità. Tali variazioni hanno determinato un netto peggioramento

delle valutazioni delle grandi aree urbane, che cedono molte posizioni in classifica: Torino perde 12 posizioni e scivola al 108° posto, Milano ne cede 54 a scivola in fondo alla classifica dell'ambiente, Roma a sua volta perde 12 posizioni e si attesta al 96° posto, mentre Napoli scivola di 9 posizioni e si colloca al 101°. In tema di Criminalità la situazione è comune e come sempre estremamente preoccupante: tutte le aree urbane analizzate si classificano ben oltre l'ottantesimo posto. Torino, Milano e Napoli sono stabili, rispettivamente in 99°, 108° e 105° posizione. Sostanzialmente stabile anche Roma, che passa dalla 104° alla 103° posizione. Ad ogni modo, tutte le aree urbane restano ben salde nelle posizioni di coda. Con riferimento al Disagio sociale e personale, la situazione si presenta come sempre di non univoca interpretazione. Ad eccezione di Roma, la situazione sul versante del disagio sociale e personale appare quest'anno in miglioramento. Infatti Torino guadagna 12 posizioni e passa dall'83° al 71° posto, Milano acquista 13 posizioni e si porta dal 50° al 37° posto, Napoli guadagna ben 49 posizioni e passa dal 90° al 49° posto in classifica. Roma al contrario perde 13 posizioni (35 negli

continua a pag. 50

Disagio sociale

CATTOLICA ASSICURAZIONI
DAL 1896

Padova si classifica in prima posizione nella dimensione relativa al disagio sociale e personale, scalandolo 15 posizioni rispetto allo scorso anno. A seguire Treviso, prima nella passata edizione, Venezia e Trento, che scala 30 posizioni in classifica.

Si annulla la presenza, un tempo compatta nel gruppo di testa, di province del Sud, seguendo una tendenza già osservata nelle passate cinque edizioni. Nel complesso, a essere ricomprese nelle posizioni di eccellenza sono 28 province, come lo scorso anno, di cui tuttavia appena una dislocata nel Mezzogiorno.

Va osservato il riemergere di un fenomeno già osservato alcuni anni fa, e cioè la presenza di una significativa area di disagio sociale e personale che attraversa la dorsale appen-

ninica fra Emilia-Romagna e Toscana. Tale area, la cui presenza è presumibilmente e collegata a determinanti di carattere economico, come ipotizzato alcuni anni fa, sembra essersi dissolta nelle passate due edizioni dell'indagine, ma è ricomparsa quest'anno.

Nel raggruppamento di testa figurano 7 province del Nord-ovest, come lo scorso anno: Biella in Piemonte e le restanti in Lombardia (nell'ordine Lecco, Bergamo, Brescia, Sondrio, Como e Monza e della Brianza); ben 13 province del Nordest, come lo scorso anno: le

due province del Trentino-Alto Adige, 5 delle 7 province venete a eccezione di Rovigo e Vicenza, Pordenone in Friuli-Venezia Giulia, 5 province in Emilia Romagna (nell'ordine Bologna, Ferrara, Parma, Rimini e Piacenza); 7 province in Italia centrale (due in più rispetto allo scorso anno), di cui Livorno, Pistoia e Siena in Toscana; Perugia in Umbria, Macerata e Fermo nelle Marche; Viterbo nel Lazio. L'unica provincia

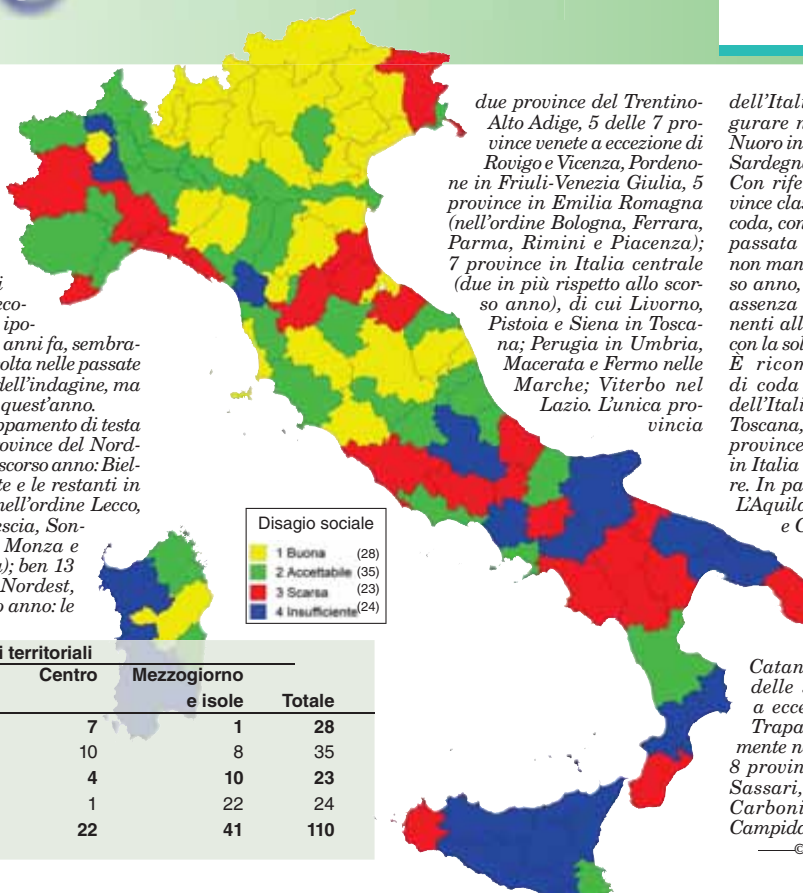
dell'Italia meridionale a figurare nel gruppo di testa è Nuoro in rappresentanza della Sardegna.

Con riferimento alle 24 province classificate nel gruppo di coda, contro le 17 censite nella passata edizione, continua a non manifestarsi, come lo scorso anno, una pressoché totale assenza di province appartenenti all'Italia settentrionale, con la sola eccezione di Vercelli. È ricomparsa nel gruppo di coda una sola provincia dell'Italia centrale, Lucca in Toscana, mentre le restanti 22 province sono tutte dislocate in Italia meridionale e insulare. In particolare, vi figurano L'Aquila in Abruzzo; Avellino e Caserta in Campania;

4 delle 6 province pugliesi, nell'ordine Foggia, Taranto, Brindisi e Bari; Crotona, Vibo Valentia e

Catanzaro in Calabria; 7 delle 9 province siciliane, a eccezione di Siracusa e Trapani, censite rispettivamente nei gruppi 2 e 3; 5 delle 8 province sarde, nell'ordine Sassari, Cagliari, Oristano, Carbonia-Iglesias e Medio Campidano.

© Riproduzione riservata



Disagio sociale
1 Buona (28)
2 Accettabile (35)
3 Scarsa (23)
4 Insufficiente (24)

| Disagio sociale e personale | Ripartizioni territoriali | | | | Totale |
|-----------------------------|---------------------------|-----------|-----------|---------------------|------------|
| | Nord-ovest | Nord-est | Centro | Mezzogiorno e isole | |
| 1 Buona | 7 | 13 | 7 | 1 | 28 |
| 2 Accettabile | 12 | 5 | 10 | 8 | 35 |
| 3 Scarsa | 5 | 4 | 4 | 10 | 23 |
| 4 Insufficiente | 1 | - | 1 | 22 | 24 |
| Totale | 25 | 22 | 22 | 41 | 110 |

Classifica disagio sociale

| Pos. | Provincia | Gruppo | Punteggio | Pos. 2017 | Pos. | Provincia | Gruppo | Punteggio | Pos. 2017 | Pos. | Provincia | Gruppo | Punteggio | Pos. 2017 |
|------|-----------------------|--------|-----------|-----------|------|----------------------|--------|-----------|-----------|------|-----------------------|--------|-----------|-----------|
| 1 | PADOVA | 1 | 1000,00 | 16 | 37 | MILANO | 2 | 724,12 | 50 | 74 | UDINE | 3 | 546,68 | 19 |
| 2 | TREVISO | 1 | 937,21 | 1 | 38 | CAMPOBASSO | 2 | 723,38 | 72 | 75 | POTENZA | 3 | 536,81 | 26 |
| 3 | VENEZIA | 1 | 929,23 | 9 | 39 | SIRACUSA | 2 | 723,21 | 96 | 76 | ALESSANDRIA | 3 | 534,39 | 89 |
| 4 | TRENTO | 1 | 923,71 | 31 | 40 | TERNI | 2 | 709,51 | 93 | 77 | ROMA | 3 | 531,18 | 64 |
| 5 | LECCO | 1 | 923,70 | 12 | 41 | GROSSETO | 2 | 703,36 | 27 | 78 | RAVENNA | 3 | 528,64 | 77 |
| 6 | BERGAMO | 1 | 890,72 | 21 | 42 | RIETI | 2 | 703,05 | 60 | 79 | CHIETI | 3 | 526,71 | 57 |
| 7 | BOLOGNA | 1 | 887,55 | 7 | 43 | AOSTA | 2 | 701,90 | 55 | 80 | ISERNIA | 3 | 497,02 | 3 |
| 8 | FERRARA | 1 | 880,22 | 53 | 44 | TERAMO | 2 | 700,19 | 33 | 81 | IMPERIA | 3 | 489,36 | 92 |
| 9 | LIVORNO | 1 | 868,49 | 39 | 45 | MANTOVA | 2 | 698,77 | 36 | 82 | LECCE | 3 | 475,04 | 85 |
| 10 | BRESCIA | 1 | 854,45 | 48 | 46 | PAVIA | 2 | 696,31 | 2 | 83 | BENEVENTO | 3 | 470,59 | 49 |
| 11 | VITERBO | 1 | 854,01 | 81 | 47 | PRATO | 2 | 695,60 | 28 | 84 | BARLETTA-ANDRIA-TRANI | 3 | 461,17 | 51 |
| 12 | SONDRIO | 1 | 832,48 | 32 | 48 | SAVONA | 2 | 694,84 | 38 | 85 | FIRENZE | 3 | 452,66 | 47 |
| 13 | NUORO | 1 | 826,30 | 59 | 49 | MODENA | 2 | 692,23 | 15 | 86 | PESARO E URBINO | 3 | 447,25 | 70 |
| 14 | VERONA | 1 | 825,58 | 5 | 50 | VARESE | 2 | 687,87 | 56 | 87 | L'AQUILA | 4 | 413,73 | 54 |
| 15 | COMO | 1 | 822,73 | 8 | 51 | NAPOLI | 2 | 684,89 | 90 | 88 | SASSARI | 4 | 412,86 | 105 |
| 16 | PISTOIA | 1 | 807,71 | 65 | 52 | VERBANO-CUSIO-OSSOLA | 2 | 677,26 | 18 | 89 | FOGGIA | 4 | 406,30 | 66 |
| 17 | MACERATA | 1 | 802,68 | 67 | 53 | GORIZIA | 2 | 673,63 | 40 | 90 | TARANTO | 4 | 391,80 | 99 |
| 18 | PORDENONE | 1 | 794,17 | 23 | 54 | ANCONA | 2 | 663,69 | 17 | 91 | VERCELLI | 4 | 384,50 | 79 |
| 19 | PARMA | 1 | 785,85 | 4 | 55 | ASTI | 2 | 659,75 | 35 | 92 | PALERMO | 4 | 370,23 | 108 |
| 20 | FERMO | 1 | 784,89 | 10 | 56 | PISA | 2 | 652,84 | 25 | 93 | RAGUSA | 4 | 341,07 | 68 |
| 21 | SIENA | 1 | 777,07 | 58 | 57 | LATINA | 2 | 651,84 | 61 | 94 | CALTANISSETTA | 4 | 332,78 | 94 |
| 22 | RIMINI | 1 | 771,18 | 69 | 58 | MASSA-CARRARA | 2 | 650,66 | 107 | 95 | ENNA | 4 | 330,88 | 86 |
| 23 | PIACENZA | 1 | 769,45 | 37 | 59 | NOVARA | 2 | 645,79 | 43 | 96 | CAGLIARI | 4 | 320,20 | 109 |
| 24 | BOLZANO | 1 | 767,25 | 14 | 60 | ROVIGO | 2 | 644,16 | 82 | 97 | ORISTANO | 4 | 310,45 | 103 |
| 25 | BELLUNO | 1 | 763,07 | 11 | 61 | COSENZA | 2 | 624,70 | 104 | 98 | AGRIGENTO | 4 | 309,58 | 78 |
| 26 | MONZA E DELLA BRIANZA | 1 | 762,95 | 34 | 62 | OLBIA-TEMPIO | 2 | 615,65 | 42 | 99 | AVELLINO | 4 | 299,41 | 80 |
| 27 | PERUGIA | 1 | 761,71 | 41 | 63 | OGLIASTRA | 2 | 611,09 | 73 | 100 | MESSINA | 4 | 296,55 | 101 |
| 28 | BIELLA | 1 | 758,89 | 20 | 64 | MATERA | 3 | 606,55 | 29 | 101 | LUCCA | 4 | 294,95 | 87 |
| 29 | CREMONA | 2 | 752,58 | 22 | 65 | FROSINONE | 3 | 603,51 | 74 | 102 | CATANIA | 4 | 294,64 | 91 |
| 30 | REGGIO EMILIA | 2 | 740,94 | 44 | 66 | LA SPEZIA | 3 | 601,05 | 46 | 103 | CROTONE | 4 | 289,35 | 95 |
| 31 | CUNEO | 2 | 737,79 | 13 | 67 | GENOVA | 3 | 586,95 | 84 | 104 | CASERTA | 4 | 277,50 | 45 |
| 32 | LODI | 2 | 736,95 | 30 | 68 | TRAPANI | 3 | 580,43 | 100 | 105 | BRINDISI | 4 | 256,23 | 62 |
| 33 | VICENZA | 2 | 734,51 | 6 | 69 | TRIESTE | 3 | 578,29 | 76 | 106 | VIBO VALENTIA | 4 | 248,94 | 88 |
| 34 | AREZZO | 2 | 732,56 | 63 | 70 | FORLI-CESENA | 3 | 576,20 | 24 | 107 | CATANZARO | 4 | 227,65 | 71 |
| 35 | PESCARA | 2 | 729,59 | 102 | 71 | TORINO | 3 | 572,05 | 83 | 108 | CARBONIA-IGLESIAS | 4 | 206,39 | 106 |
| 36 | ASCOLI PICENO | 2 | 728,88 | 75 | 72 | REGGIO CALABRIA | 3 | 558,18 | 97 | 109 | BARI | 4 | 163,95 | 98 |
| | | | | | 73 | SALERNO | 3 | 552,00 | 52 | 110 | MEDIO CAMPIDANO | 4 | 0,00 | 110 |

Disagio sociale e personale

Infortuni sul lavoro per 1000 occupati

| Pos. | Provincia | Numero | Punteggio 2017 |
|------|-----------------------|--------|----------------|
| 1 | CASERTA | 11,65 | 1000,00 |
| 2 | AVELLINO | 11,99 | 992,84 |
| 3 | NAPOLI | 12,75 | 977,18 |
| 4 | SALERNO | 15,38 | 922,92 |
| 5 | BENEVENTO | 16,15 | 907,00 |
| 6 | LATINA | 16,79 | 893,71 |
| 7 | REGGIO CALABRIA | 16,84 | 892,67 |
| 8 | CROTONE | 17,20 | 885,27 |
| 9 | VIBO VALENTIA | 17,64 | 876,07 |
| 10 | AGRIGENTO | 17,69 | 870,86 |
| 11 | BIELLA | 18,55 | 857,26 |
| 12 | COSENZA | 18,84 | 851,29 |
| 13 | PALERMO | 18,94 | 849,17 |
| 14 | ROMA | 19,29 | 842,05 |
| 15 | MESSINA | 19,36 | 840,54 |
| 16 | VITERBO | 19,49 | 837,87 |
| 17 | FROSINONE | 19,57 | 836,27 |
| 18 | CALTANISSETTA | 19,77 | 832,09 |
| 19 | SASSARI | 19,95 | 828,44 |
| 20 | FERMO | 19,99 | 827,47 |
| 21 | RIETI | 20,38 | 819,51 |
| 22 | MONZA E DELLA BRIANZA | 21,41 | 798,12 |
| 23 | ISERNA | 21,79 | 790,45 |
| 24 | PAVIA | 21,79 | 790,33 |
| 25 | COMO | 21,81 | 789,96 |
| 26 | SIRACUSA | 21,87 | 788,66 |
| 27 | NUORO | 22,16 | 782,65 |
| 28 | MEDIO CAMPIDANO | 22,38 | 778,25 |
| 29 | LECCE | 22,41 | 777,62 |
| 30 | CATANZARO | 23,05 | 764,30 |
| 31 | CAGLIARI | 23,06 | 764,10 |
| 32 | CAMPOBASSO | 23,41 | 756,31 |
| 33 | PISTOIA | 23,52 | 754,59 |
| 34 | LECCO | 23,52 | 754,53 |
| 35 | OGLIASTRA | 23,60 | 752,95 |
| 36 | VERBANO-CUSIO-OSSOLA | 23,71 | 750,68 |
| 37 | NOVARA | 23,79 | 749,04 |
| 38 | ENNA | 23,85 | 747,80 |
| 39 | TRAPANI | 23,93 | 746,05 |
| 40 | BARLETTA-ANDRIA-TRANI | 24,34 | 737,70 |
| 41 | PRATO | 24,81 | 727,90 |
| 42 | CARBONIA-IGLESIAS | 24,86 | 726,88 |
| 43 | ASTI | 25,03 | 723,46 |
| 44 | CATANIA | 25,22 | 719,38 |
| 45 | MATERA | 25,26 | 718,66 |
| 46 | VARESE | 25,47 | 714,40 |
| 47 | TORINO | 25,54 | 712,85 |
| 48 | OLBIA-TEMPIO | 25,59 | 711,87 |
| 49 | POTENZA | 25,64 | 710,69 |
| 50 | LODI | 25,85 | 706,40 |
| 51 | BRINDISI | 25,86 | 706,21 |
| 52 | MILANO | 26,48 | 693,37 |
| 53 | TERNI | 26,58 | 691,37 |
| 54 | PORDENONE | 26,78 | 687,23 |
| 55 | BARI | 27,06 | 681,37 |
| 56 | PESCARA | 27,40 | 674,34 |
| 57 | ORISTANO | 27,48 | 672,77 |
| 58 | MACERATA | 27,59 | 670,40 |
| 59 | ALESSANDRIA | 27,88 | 664,41 |
| 60 | RAGUSA | 28,44 | 652,97 |
| 61 | TARANTO | 28,75 | 646,42 |
| 62 | BRESCIA | 28,86 | 644,31 |
| 63 | ROVIGO | 28,88 | 643,74 |
| 64 | GROSSETO | 28,90 | 643,33 |
| 65 | TERAMO | 29,23 | 636,48 |
| 66 | VERCELLI | 29,25 | 636,23 |
| 67 | BERGAMO | 29,32 | 634,67 |
| 68 | AOSTA | 29,45 | 632,02 |
| 69 | ASCOLI PICENO | 29,52 | 630,69 |
| 70 | PESARO E URBINO | 29,93 | 622,08 |
| 71 | FOGGIA | 29,94 | 621,96 |
| 72 | L'AQUILA | 30,06 | 619,37 |
| 73 | UDINE | 30,87 | 602,59 |
| 74 | SONDRIO | 31,35 | 592,80 |
| 75 | FIRENZE | 31,55 | 588,69 |
| 76 | CUNEO | 31,65 | 586,52 |
| 77 | CHIETI | 31,99 | 579,47 |
| 78 | PISA | 32,02 | 578,83 |
| 79 | MANTOVA | 32,11 | 577,11 |
| 80 | BELLUNO | 32,14 | 576,44 |
| 81 | LIVORNO | 32,78 | 563,15 |
| 82 | FERRARA | 33,23 | 553,99 |
| 83 | PERUGIA | 33,34 | 551,59 |
| 84 | VENEZIA | 33,47 | 548,96 |
| 85 | TREVISO | 33,53 | 547,66 |
| 86 | LA SPEZIA | 33,67 | 544,77 |
| 87 | PADOVA | 34,06 | 536,77 |
| 88 | AREZZO | 34,11 | 535,74 |
| 89 | IMPERIA | 34,42 | 529,25 |
| 90 | CREMONA | 34,86 | 520,14 |
| 91 | SIENA | 35,54 | 506,19 |

| | | | |
|-----|---------------|-------|--------|
| 92 | GENOVA | 35,59 | 505,20 |
| 93 | LUCCA | 35,80 | 500,70 |
| 94 | MASSA-CARRARA | 36,45 | 487,44 |
| 95 | ANCONA | 36,95 | 477,06 |
| 96 | TRENTO | 37,20 | 471,88 |
| 97 | SAVONA | 37,43 | 467,08 |
| 98 | VICENZA | 38,06 | 454,14 |
| 99 | TRIESTE | 38,43 | 446,47 |
| 100 | RIMINI | 38,79 | 439,04 |
| 101 | VERONA | 39,65 | 421,22 |
| 102 | BOLOGNA | 39,66 | 421,06 |
| 103 | PIACENZA | 40,24 | 409,13 |
| 104 | FORLÌ-CESENA | 43,47 | 342,32 |
| 105 | GORIZIA | 43,93 | 332,69 |
| 106 | REGGIO EMILIA | 45,78 | 294,58 |
| 107 | PARMA | 46,02 | 289,60 |
| 108 | RAVENNA | 46,13 | 287,29 |
| 109 | MODENA | 47,34 | 262,28 |
| 110 | BOLZANO | 60,03 | 0,00 |

Elaborazione su dati Inail/Istat 2017

Morti per tumore ogni 100 morti

| Pos. | Provincia | Numero | Punteggio 2017 |
|------|-----------------------|--------|----------------|
| 1 | ISERNA | 21,48 | 1000,00 |
| 2 | ENNA | 21,51 | 996,77 |
| 3 | TERNI | 21,87 | 965,54 |
| 4 | CATANZARO | 22,14 | 941,42 |
| 5 | CHIETI | 22,21 | 935,73 |
| 6 | L'AQUILA | 22,73 | 899,49 |
| 7 | POTENZA | 22,82 | 881,59 |
| 8 | BENEVENTO | 22,86 | 878,54 |
| 9 | CAMPOBASSO | 22,86 | 878,30 |
| 10 | TRAPANI | 22,89 | 875,69 |
| 11 | VIBO VALENTIA | 23,08 | 859,05 |
| 12 | CALTANISSETTA | 23,16 | 851,73 |
| 13 | COSENZA | 23,18 | 849,72 |
| 14 | SALERNO | 23,53 | 818,79 |
| 15 | AGRIGENTO | 23,56 | 816,37 |
| 16 | AVELLINO | 23,60 | 812,81 |
| 17 | PESCARA | 23,73 | 801,18 |
| 18 | MESSINA | 23,78 | 796,76 |
| 19 | CROTONE | 23,85 | 791,45 |
| 20 | TERAMO | 23,91 | 785,47 |
| 21 | MACERATA | 24,13 | 766,38 |
| 22 | FERMO | 24,19 | 760,92 |
| 23 | ASCOLI PICENO | 24,32 | 750,29 |
| 24 | FOGGIA | 24,36 | 746,38 |
| 25 | REGGIO CALABRIA | 24,39 | 743,66 |
| 26 | PERUGIA | 24,72 | 714,53 |
| 27 | PALERMO | 24,80 | 707,18 |
| 28 | RAGUSA | 24,91 | 697,47 |
| 29 | ASTI | 25,03 | 686,95 |
| 30 | CUNEO | 25,07 | 683,71 |
| 31 | MATERA | 25,32 | 661,39 |
| 32 | CATANIA | 25,47 | 648,61 |
| 33 | SIENA | 25,48 | 647,18 |
| 34 | LA SPEZIA | 25,49 | 646,35 |
| 35 | AREZZO | 25,53 | 643,24 |
| 36 | RIETI | 25,64 | 633,64 |
| 37 | IMPERIA | 25,76 | 623,20 |
| 38 | MASSA-CARRARA | 25,99 | 602,47 |
| 39 | ANCONA | 26,22 | 582,43 |
| 40 | ALESSANDRIA | 26,29 | 575,92 |
| 41 | SAVONA | 26,30 | 575,40 |
| 42 | ROVIGO | 26,40 | 566,31 |
| 43 | BARLETTA-ANDRIA-TRANI | 26,53 | 555,45 |
| 44 | PISA | 26,55 | 553,70 |
| 45 | GROSSETO | 26,56 | 552,65 |
| 46 | SIRACUSA | 26,59 | 549,46 |
| 47 | VERCELLI | 26,61 | 547,51 |
| 48 | LUCCA | 26,62 | 547,30 |
| 49 | RAVENNA | 26,69 | 541,31 |
| 50 | FROSINONE | 26,70 | 540,28 |
| 51 | BRINDISI | 26,72 | 538,42 |
| 52 | MODENA | 26,81 | 530,41 |
| 53 | OGLIASTRA | 26,81 | 530,20 |
| 54 | VITERBO | 26,91 | 521,60 |
| 55 | BOLZANO | 26,92 | 520,67 |
| 56 | LIVORNO | 26,96 | 517,19 |
| 57 | BARI | 26,98 | 515,47 |
| 58 | CASERTA | 27,04 | 510,60 |
| 59 | REGGIO EMILIA | 27,15 | 501,62 |
| 60 | TRIESTE | 27,21 | 495,18 |
| 61 | PAVIA | 27,28 | 489,03 |
| 62 | VERONA | 27,32 | 485,43 |
| 63 | GENOVA | 27,43 | 475,98 |
| 64 | NAPOLI | 27,49 | 470,27 |
| 65 | BOLOGNA | 27,50 | 469,84 |
| 66 | FORLÌ-CESENA | 27,50 | 469,73 |
| 67 | FIRENZE | 27,52 | 468,44 |
| 68 | VICENZA | 27,62 | 459,69 |
| 69 | AOSTA | 27,64 | 457,40 |
| 70 | LECCE | 27,67 | 455,19 |
| 71 | TARANTO | 27,67 | 454,90 |

Elaborazione su dati Istat 2015

Morti e feriti per 100 incidenti stradali

| Pos. | Provincia | Numero | Punteggio 2017 |
|------|-----------------------|--------|----------------|
| 1 | TRIESTE | 124,34 | 1000,00 |
| 2 | GENOVA | 126,48 | 963,73 |
| 3 | RIMINI | 126,80 | 958,21 |
| 4 | IMPERIA | 128,38 | 931,38 |
| 5 | FIRENZE | 129,82 | 906,94 |
| 6 | PRATO | 129,97 | 904,33 |
| 7 | SAVONA | 130,45 | 896,19 |
| 8 | FORLÌ-CESENA | 131,16 | 884,24 |
| 9 | LIVORNO | 131,59 | 876,88 |
| 10 | BOLZANO | 132,57 | 860,24 |
| 11 | MILANO | 134,23 | 831,95 |
| 12 | VERONA | 134,32 | 830,41 |
| 13 | ASCOLI PICENO | 134,39 | 829,35 |
| 14 | ROMA | 135,07 | 817,74 |
| 15 | PESARO E URBINO | 135,14 | 816,47 |
| 16 | PISTOIA | 135,39 | 812,20 |
| 17 | LUCCA | 135,66 | 807,76 |
| 18 | VERBANO-CUSIO-OSSOLA | 135,96 | 802,51 |
| 19 | BIELLA | 136,51 | 793,21 |
| 20 | TERNI | 137,07 | 783,73 |
| 21 | PARMA | 137,24 | 780,82 |
| 22 | PADOVA | 137,41 | 778,04 |
| 23 | RAVENNA | 137,65 | 773,97 |
| 24 | MASSA-CARRARA | 137,88 | 769,99 |
| 25 | MONZA E DELLA BRIANZA | 138,20 | 764,58 |
| 26 | BERGAMO | 138,28 | 763,19 |
| 27 | VICENZA | 138,46 | 760,15 |
| 28 | MODENA | 138,55 | 758,57 |
| 29 | PORDENONE | 139,05 | 750,39 |
| 30 | AOSTA | 139,06 | 749,88 |
| 31 | LA SPEZIA | 139,09 | 749,40 |
| 32 | REGGIO EMILIA | 139,28 | 746,22 |
| 33 | AREZZO | 139,34 | 745,12 |
| 34 | GORIZIA | 139,63 | 740,21 |
| 35 | SIENA | 139,80 | 737,34 |
| 36 | LECCO | 140,05 | 733,15 |
| 37 | NOVARA | 140,31 | 728,75 |
| 38 | ASTI | 140,31 | 728,63 |
| 39 | FERRARA | 140,45 | 726,29 |
| 40 | PIACENZA | 140,46 | 726,20 |
| 41 | VENEZIA | 140,83 | 719,89 |
| 42 | NAPOLI | 140,93 | 718,13 |
| 43 | PAVIA | 141,03 | 716,39 |
| 44 | PERUGIA | 141,19 | 713,66 |
| 45 | VARESE | 141,38 | 710,58 |
| 46 | BOLOGNA | 141,87 | 702,18 |
| 47 | ROVIGO | 142,34 | 694,22 |
| 48 | COMO | 142,39 | 693,30 |
| 49 | PESCARA | 142,68 | 688,33 |
| 50 | ORISTANO | 143,23 | 679,11 |

Elaborazione su dati Istat 2017

Suicidi per 100 mila abitanti

| Pos. | Provincia | Numero | Punteggio 2017 |
|------|-----------------------|--------|----------------|
| 1 | GENOVA | 2,10 | 1000,00 |
| 2 | BENEVENTO | 2,49 | 968,11 |
| 3 | VIBO VALENTIA | 3,07 | 920,15 |
| 4 | NAPOLI | 3,34 | 898,33 |
| 5 | CASERTA | 3,46 | 888,18 |
| 6 | ISERNA | 3,46 | 888,00 |
| 7 | CATANIA | 3,76 | 863,47 |
| 8 | RIETI | 3,78 | 862,04 |
| 9 | TERAMO | 3,86 | 855,36 |
| 10 | CAMPOBASSO | 3,98 | 845,57 |
| 11 | AVELLINO | 4,22 | 826,05 |
| 12 | LECCE | 4,22 | 825,82 |
| 13 | ROMA | 4,24 | 824,47 |
| 14 | BRINDISI | 4,25 | 823,24 |
| 15 | PALERMO | 4,47 | 805,13 |
| 16 | SALERNO | 4,51 | 801,82 |
| 17 | LATINA | 4,53 | 801,17 |
| 18 | BARLETTA-ANDRIA-TRANI | 4,57 | 797,36 |
| 19 | CROTONE | 4,58 | 796,13 |
| 20 | TARANTO | 4,60 | 794,98 |
| 21 | MONZA E DELLA BRIANZA | 4,62 | 792,96 |
| 22 | REGGIO CALABRIA | 4,67 | 789,18 |
| 23 | LODI | 5,23 | 743,25 |
| 24 | CATANZARO | 5,50 | 720,71 |
| 25 | MASSA-CARRARA | 5,54 | 717,76 |
| 26 | PIACENZA | 5,57 | 716,88 |
| 27 | BARI | 5,69 | 705,34 |
| 28 | PISA | 5,70 | 704,97 |
| 29 | MILANO | 5,75 | 700,92 |
| 30 | VENEZIA | 5,83 | 693,58 |

Elaborazione su dati Istat 2015

| | | | |
|----|--------------|------|--------|
| 31 | FROSINONE | 5,85 | 692,59 |
| 32 | ENNA | 5,87 | 691,05 |
| 33 | LAQUILA | 5,92 | 686,60 |
| 34 | SIRACUSA | 5,93 | 685,56 |
| 35 | VERONA | 5,96 | 683,41 |
| 36 | MATERA | 5,97 | 682,35 |
| 37 | MESSINA | 6,07 | 674,66 |
| 38 | COSENZA | 6,15 | 668,09 |
| 39 | FOGGIA | 6,17 | 666,29 |
| 40 | ORISTANO | 6,17 | 666,23 |
| 41 | COMO | 6,17 | 666,17 |
| 42 | MACERATA | 6,23 | 661,29 |
| 43 | PARMA | 6,27 | 657,91 |
| 44 | PADOVA | 6,29 | 656,02 |
| 45 | FORLÌ-CESENA | 6,33 | 653,37 |
| 46 | BRESCIA | 6,41 | |

Disagio sociale e personale

Tasso di disoccupazione giovanile 15-24 anni

| Pos. | Provincia | Numero | Punteggio 2017 |
|------|-----------------------|--------|----------------|
| 1 | PADOVA | 8,30 | 1000,00 |
| 2 | TRENTO | 10,17 | 969,15 |
| 3 | VENEZIA | 12,49 | 930,65 |
| 4 | FERRARA | 13,35 | 916,51 |
| 5 | BOLOGNA | 13,45 | 914,78 |
| 6 | TREVISO | 13,51 | 913,75 |
| 7 | BERGAMO | 14,13 | 903,45 |
| 8 | SONDRIO | 14,27 | 901,26 |
| 9 | BOLZANO | 14,43 | 898,49 |
| 10 | LECCO | 14,87 | 891,28 |
| 11 | LIVORNO | 16,43 | 865,45 |
| 12 | BRESCIA | 17,67 | 844,91 |
| 13 | RIMINI | 18,79 | 826,43 |
| 14 | NUORO | 19,25 | 818,76 |
| 15 | PARMA | 19,78 | 810,04 |
| 16 | VERONA | 20,14 | 803,95 |
| 17 | VITERBO | 20,22 | 802,74 |
| 18 | SIENA | 20,33 | 800,84 |
| 19 | PORDENONE | 21,04 | 789,16 |
| 20 | PIACENZA | 21,88 | 775,14 |
| 21 | PISTOIA | 21,93 | 774,36 |
| 22 | PERUGIA | 22,13 | 771,14 |
| 23 | REGGIO EMILIA | 22,14 | 770,86 |
| 24 | BELLUNO | 22,34 | 767,64 |
| 25 | CREMONA | 22,52 | 764,58 |
| 26 | COMO | 22,63 | 762,75 |
| 27 | LODI | 22,67 | 762,08 |
| 28 | MACERATA | 22,68 | 762,01 |
| 29 | AREZZO | 22,83 | 759,53 |
| 30 | CUNEO | 23,14 | 754,37 |
| 31 | FERMO | 23,17 | 753,90 |
| 32 | BIELLA | 24,17 | 737,35 |
| 33 | MODENA | 24,72 | 728,25 |
| 34 | AOSTA | 24,82 | 726,59 |
| 35 | VICENZA | 25,03 | 723,05 |
| 36 | PESCARA | 25,48 | 715,69 |
| 37 | MONZA E DELLA BRIANZA | 26,26 | 702,67 |
| 38 | ASCOLI PICENO | 26,44 | 699,76 |
| 39 | MILANO | 26,60 | 697,14 |
| 40 | SAVONA | 26,60 | 697,11 |
| 41 | ANCONA | 26,86 | 692,70 |
| 42 | VERBANO-CUSIO-OSSOLA | 26,98 | 690,69 |
| 43 | PRATO | 27,02 | 690,17 |
| 44 | TERNI | 27,87 | 676,06 |
| 45 | MANTOVA | 28,09 | 672,38 |
| 46 | GORIZIA | 28,27 | 669,38 |
| 47 | GROSSETO | 28,73 | 661,76 |
| 48 | ASTI | 28,90 | 658,92 |
| 49 | VARESE | 29,27 | 652,81 |
| 50 | SIRACUSA | 29,88 | 642,80 |
| 51 | TRIESTE | 30,03 | 640,27 |
| 52 | PAVIA | 30,28 | 636,08 |
| 53 | TERAMO | 30,40 | 634,20 |
| 54 | LA SPEZIA | 30,53 | 632,00 |
| 55 | MASSA-CARRARA | 30,58 | 631,20 |
| 56 | CAMPOBASSO | 30,60 | 630,82 |
| 57 | OLBIA-TEMPIO | 30,61 | 630,75 |
| 58 | PISA | 30,91 | 625,63 |
| 59 | RIETI | 31,80 | 610,90 |
| 60 | ROVIGO | 32,41 | 600,92 |
| 61 | OGLIASTRA | 32,68 | 596,45 |
| 62 | FORLÌ-CESENA | 33,82 | 577,53 |
| 63 | NOVARA | 34,26 | 570,25 |
| 64 | RAVENNA | 34,68 | 563,34 |
| 65 | NAPOLI | 35,45 | 550,55 |
| 66 | GENOVA | 35,51 | 549,61 |
| 67 | UDINE | 35,63 | 547,52 |
| 68 | TORINO | 35,90 | 543,12 |
| 69 | LATINA | 36,31 | 536,32 |
| 70 | FROSINONE | 37,51 | 516,47 |
| 71 | TRAPANI | 38,07 | 507,22 |
| 72 | MATERA | 38,08 | 506,99 |
| 73 | COSENZA | 38,93 | 506,91 |
| 74 | ALESSANDRIA | 38,46 | 500,68 |
| 75 | CHIETI | 40,06 | 474,10 |
| 76 | PESARO E URBINO | 40,35 | 469,49 |
| 77 | IMPERIA | 40,87 | 460,73 |
| 78 | POTENZA | 41,40 | 452,06 |
| 79 | ROMA | 41,54 | 449,75 |
| 80 | REGGIO CALABRIA | 41,90 | 443,70 |
| 81 | FIRENZE | 42,98 | 425,90 |
| 82 | ISERNIA | 43,15 | 422,99 |
| 83 | SALERNO | 43,92 | 410,24 |
| 84 | VERCELLI | 44,40 | 402,32 |
| 85 | LECCE | 45,85 | 378,30 |
| 86 | SASSARI | 45,98 | 376,20 |
| 87 | BARLETTA-ANDRIA-TRANI | 47,03 | 358,78 |
| 88 | LUCCA | 48,03 | 342,23 |
| 89 | CAGLIARI | 48,17 | 339,92 |
| 90 | L'AQUILA | 48,49 | 334,66 |
| 91 | FOGGIA | 48,67 | 331,66 |

| | | | |
|-----|-------------------|-------|--------|
| 92 | TARANTO | 49,65 | 315,49 |
| 93 | BENEVENTO | 50,10 | 307,96 |
| 94 | CARBONIA-IGLESIAS | 53,00 | 259,91 |
| 95 | RAGUSA | 53,04 | 259,38 |
| 96 | PALESRMO | 53,26 | 255,72 |
| 97 | ORISTANO | 53,59 | 250,23 |
| 98 | ENNA | 53,99 | 243,53 |
| 99 | CALTANISSETTA | 55,24 | 222,89 |
| 100 | AGRIGENTO | 56,16 | 207,65 |
| 101 | MESSINA | 57,54 | 184,87 |
| 102 | CATANIA | 57,85 | 179,60 |
| 103 | BRINDISI | 59,42 | 153,73 |
| 104 | CROTONE | 60,13 | 141,85 |
| 105 | AVELLINO | 60,49 | 135,91 |
| 106 | VIBO VALENTIA | 61,67 | 116,47 |
| 107 | CASERTA | 62,08 | 109,63 |
| 108 | CATANZARO | 62,78 | 98,07 |
| 109 | BARI | 64,13 | 75,64 |
| 110 | MEDIO CAMPIDANO | 68,70 | 0,00 |

Elaborazione su dati Istat 2017

Reati a sfondo sessuale

contro minori per 100 mila abitanti

| Pos. | Provincia | Numero | Punteggio 2017 |
|------|-----------------------|--------|----------------|
| 1 | AGOSTA | 0,00 | 1000,00 |
| 2 | GORIZIA | 0,00 | 1000,00 |
| 3 | NOVARA | 0,27 | 971,18 |
| 4 | CALTANISSETTA | 0,37 | 960,54 |
| 5 | MATERA | 0,50 | 946,68 |
| 6 | POTENZA | 0,54 | 942,61 |
| 7 | VICENZA | 0,58 | 938,40 |
| 8 | RIETI | 0,63 | 932,43 |
| 9 | FOGGIA | 0,64 | 932,21 |
| 10 | CASERTA | 0,65 | 930,72 |
| 11 | AVELLINO | 0,71 | 924,57 |
| 12 | MANTOVA | 0,73 | 922,43 |
| 13 | TERNI | 0,87 | 906,65 |
| 14 | LA SPEZIA | 0,91 | 903,36 |
| 15 | PAVIA | 0,91 | 902,56 |
| 16 | L'AQUILA | 0,99 | 894,19 |
| 17 | MASSA-CARRARA | 1,01 | 891,74 |
| 18 | CUNEO | 1,02 | 891,43 |
| 19 | BARLETTA-ANDRIA-TRANI | 1,02 | 891,39 |
| 20 | LATINA | 1,04 | 888,56 |
| 21 | FERMO | 1,14 | 878,20 |
| 22 | CROTONE | 1,14 | 878,13 |
| 23 | ALESSANDRIA | 1,17 | 875,23 |
| 24 | OGLIASTRA | 1,17 | 875,01 |
| 25 | NUORO | 1,18 | 874,58 |
| 26 | LIVORNO | 1,18 | 873,57 |
| 27 | SIRACUSA | 1,24 | 867,73 |
| 28 | COSENZA | 1,26 | 865,31 |
| 29 | VERONA | 1,30 | 861,20 |
| 30 | ORISTANO | 1,34 | 856,68 |
| 31 | BRESCIA | 1,35 | 856,40 |
| 32 | AGRIGENTO | 1,35 | 855,65 |
| 33 | PISA | 1,42 | 848,05 |
| 34 | BENEVENTO | 1,43 | 847,65 |
| 35 | ASCOLI PICENO | 1,43 | 847,37 |
| 36 | SALERNO | 1,45 | 845,56 |
| 37 | TREVISO | 1,47 | 843,37 |
| 38 | ANCONA | 1,47 | 842,78 |
| 39 | LECCO | 1,47 | 842,71 |
| 40 | SIENA | 1,49 | 841,23 |
| 41 | CHIETI | 1,54 | 835,85 |
| 42 | MODENA | 1,57 | 832,60 |
| 43 | PRATO | 1,58 | 831,85 |
| 44 | PORDENONE | 1,60 | 829,21 |
| 45 | LECCE | 1,62 | 827,27 |
| 46 | FROSINONE | 1,62 | 827,19 |
| 47 | SONDRIO | 1,65 | 823,68 |
| 48 | CATANZARO | 1,65 | 823,46 |
| 49 | COMO | 1,67 | 822,11 |
| 50 | CREMONA | 1,67 | 822,10 |
| 51 | BIELLA | 1,67 | 821,26 |
| 52 | TARANTO | 1,71 | 817,51 |
| 53 | MONZA E DELLA BRIANZA | 1,73 | 815,47 |
| 54 | BRINDISI | 1,76 | 812,25 |
| 55 | ENNA | 1,78 | 810,47 |
| 56 | ROMA | 1,79 | 808,52 |
| 57 | BARI | 1,82 | 805,50 |
| 58 | NAPOLI | 1,86 | 801,01 |
| 59 | VITERBO | 1,88 | 799,68 |
| 60 | MACERATA | 1,88 | 799,66 |
| 61 | UDINE | 1,88 | 799,54 |
| 62 | PESARO E URBINO | 1,94 | 793,15 |
| 63 | BELLUNO | 1,94 | 793,10 |
| 64 | FERRARA | 2,00 | 786,50 |
| 65 | PISTOIA | 2,06 | 780,64 |
| 66 | PERUGIA | 2,12 | 774,11 |
| 67 | REGGIO CALABRIA | 2,16 | 769,20 |
| 68 | PALERMO | 2,21 | 764,68 |
| 69 | GROSSETO | 2,24 | 761,10 |

| | | | |
|-----|----------------------|------|--------|
| 70 | TERAMO | 2,26 | 759,10 |
| 71 | CATANIA | 2,33 | 751,02 |
| 72 | MESSINA | 2,35 | 749,36 |
| 73 | FIRENZE | 2,37 | 747,39 |
| 74 | OLBIA-TEMPIO | 2,39 | 745,03 |
| 75 | PIACENZA | 2,44 | 739,60 |
| 76 | GENOVA | 2,46 | 736,99 |
| 77 | VARESE | 2,47 | 736,22 |
| 78 | SASSARI | 2,48 | 735,08 |
| 79 | SAVONA | 2,50 | 733,26 |
| 80 | TORINO | 2,50 | 733,21 |
| 81 | ROVIGO | 2,50 | 732,72 |
| 82 | BERGAMO | 2,52 | 730,59 |
| 83 | PADOVA | 2,67 | 715,14 |
| 84 | IMPERIA | 2,79 | 702,44 |
| 85 | RAGUSA | 2,81 | 700,60 |
| 86 | RAVENNA | 2,81 | 700,13 |
| 87 | REGGIO EMILIA | 2,82 | 699,49 |
| 88 | MILANO | 2,83 | 697,78 |
| 89 | VERCELLI | 2,87 | 694,02 |
| 90 | VENEZIA | 2,92 | 687,96 |
| 91 | PARMA | 3,12 | 666,76 |
| 92 | TRENTO | 3,16 | 663,05 |
| 93 | CAGLIARI | 3,18 | 660,52 |
| 94 | CARBONIA-IGLESIAS | 3,26 | 651,87 |
| 95 | MEDIO CAMPIDANO | 3,27 | 651,31 |
| 96 | TRAPANI | 3,45 | 632,11 |
| 97 | FORLÌ-CESENA | 3,55 | 621,12 |
| 98 | LUCCA | 3,58 | 617,54 |
| 99 | ASTI | 3,68 | 606,89 |
| 100 | CAMPOBASSO | 4,00 | 573,38 |
| 101 | AREZZO | 4,06 | 566,62 |
| 102 | BOLOGNA | 4,17 | 555,13 |
| 103 | PESCARA | 4,35 | 535,49 |
| 104 | LODI | 4,36 | 534,75 |
| 105 | RIMINI | 4,76 | 492,01 |
| 106 | VIBO VALENTIA | 4,94 | 473,22 |
| 107 | BOLZANO | 5,36 | 428,20 |
| 108 | VERBANO-CUSIO-OSSOLA | 6,25 | 332,55 |
| 109 | ISERNIA | 8,13 | 132,43 |
| 110 | TRIESTE | 9,37 | 0,00 |

Elaborazione su dati Istat 2016

Ospedalizzazione per disturbi psichici ogni 1000 abitanti

| Pos. | Provincia | Numero | Punteggio 2017 |
|------|-----------------------|--------|----------------|
| 1 | GORIZIA | 1,57 | 1000,00 |
| 2 | UDINE | 2,02 | 938,99 |
| 3 | TARANTO | 2,14 | 923,09 |
| 4 | GROSSETO | 2,17 | 918,85 |
| 5 | CASERTA | 2,41 | 885,51 |
| 6 | SONDRIO | 2,42 | 883,91 |
| 7 | PORDENONE | 2,45 | 880,46 |
| 8 | BRINDISI | 2,46 | 878,82 |
| 9 | LATINA | 2,51 | 871,41 |
| 10 | MONZA E DELLA BRIANZA | 2,54 | 867,74 |
| 11 | COSENZA | 2,56 | 864,98 |
| 12 | LECCO | 2,58 | 863,05 |
| 13 | AREZZO | 2,59 | 861,13 |
| 14 | NAPOLI | 2,65 | 852,73 |
| 15 | COMO | 2,66 | 851,14 |
| 16 | NUORO | 2,68 | 848,61 |
| 17 | TREVISO | 2,69 | 847,33 |
| 18 | RIMINI | 2,78 | 834,64 |
| 19 | REGGIO EMILIA | 2,81 | 831,65 |
| 20 | PERUGIA | 2,81 | 831,09 |
| 21 | BARI | 2,84 | 826,56 |
| 22 | TRIESTE | 2,86 | 824,61 |
| 23 | BERGAMO | 2,88 | 821,68 |
| 24 | VITERBO | 2,89 | 820,18 |
| 25 | MACERATA | 2,91 | 818,01 |
| 26 | BENEVENTO | 2,92 | 816,75 |
| 27 | MESSINA | 2,93 | 814,46 |
| 28 | BARLETTA-ANDRIA-TRANI | 2,95 | 812,26 |
| 29 | VARESE | 2,98 | 808,38 |
| 30 | MATERA | 2,99 | 806,94 |
| 31 | NOVARA | 3,00 | 804,92 |
| 32 | AGRIGENTO | 3,02 | 803,06 |
| 33 | TERNI | 3,03 | 801,07 |
| 34 | FORLÌ-CESENA | 3,04 | 799,41 |
| 35 | OLBIA-TEMPIO | 3,07 | 795,57 |
| 36 | POTENZA | 3,09 | 793,43 |
| 37 | SASSARI | 3,09 | 792,96 |
| 38 | VERCELLI | 3,11 | 789,77 |
| 39 | RAGUSA | 3,18 | 781,22 |
| 40 | CAMPOBASSO | 3,18 | 780,70 |
| 41 | FROSINONE | 3,19 | 778,83 |
| 42 | REGGIO CALABRIA | 3,21 | 777,16 |
| 43 | PISA | 3,21 | 776,54 |
| 44 | VERBANO-CUSIO-OSSOLA | 3,22 | 775,16 |
| 45 | PISTOIA | 3,23 | 773,85 |
| 46 | ROVIGO | 3,23 | 773,81 |
| 47 | MASSA-CARRARA | 3,27 | 768,26 |
| 48 | TRAPANI | 3,28 | 767,49 |

| | | | |
|----|---------------|------|--------|
| 49 | SALERNO | 3,28 | 766,92 |
| 50 | RAVENNA | 3,35 | 757,37 |
| 51 | CATANZARO | 3,38 | 753,83 |
| 52 | LECCE | 3,38 | 753,76 |
| 53 | MILANO | 3,41 | 749,37 |
| 54 | AVELLINO | 3,43 | 747,22 |
| 55 | CROTONE | 3,44 | 745,67 |
| 56 | TRENTO | 3,45 | 743,82 |
| 57 | PADOVA | 3,46 | 743,24 |
| 58 | ORISTANO | 3,46 | 743,13 |
| 59 | VIBO VALENTIA | 3,47 | 741,52 |
| 60 | PRATO | 3,49 | 737,94 |
| 61 | VICENZA | 3,53 | 732,66 |
| 62 | BRESCIA | 3,56 | 729,12 |
| 63 | LIVORNO | 3,58 | 726,52 |
| 64 | VERONA | 3,62 | 720,84 |
| 65 | VENE | | |

segue da pag. 46

ultimi tre anni) e passa dal 64° al 77° posto.

Nelle passate edizioni si osservava che la spinta propulsiva della dimensione demografica nelle grandi aree urbane fosse esaurita, a eccezione di Napoli. Il fenomeno, dopo qualche timido segno di ripresa registrato nella passata edizione, risulta anche quest'anno sostanzialmente confermato. Infatti Torino passa dal 82° all'86° posto, Milano acquista 4 posizioni e si attesta al 53° posto come due anni fa, Roma cede 7 posizioni e si colloca al 36° posto, mentre Napoli perde una posizione (ma nel complesso ne acquista 25 negli ultimi tre anni) e passa dal 8° al 9° posto, compensando quindi pienamente la caduta registrata nel 2015.

Nella dimensione dei servizi finanziari e scolastici gli andamenti sono relativamente omogenei, con tendenza a un lieve peggioramento, che coinvolge tutte le aree urbane a eccezione, ancora una volta, della provincia partenopea. Torino cede 13 posizioni e passa dal 51° al 64° posto, Milano ne perde 4 e si porta in 41° posizione, Roma ne cede 7 e si piazza al 69° posto. Di nuovo, Napoli è in controtendenza; infatti scala 10 posizioni e si piazza

all'89° posto, allontanandosi dalla coda della classifica. Anche quest'anno si manifesta una certa stabilità nella dimensione del sistema salute, con tendenza al peggioramento. Torino cede

3 posizioni e passa dal 50° al 53° posto in classifica, Milano è sostanzialmente stabile al 5° posto, Roma cede una posizione e si classifica al 11° posto. Napoli registra la situazione peggiore, in linea

con quanto registrato negli ultimi 4 anni, cedendo oltre 15 posizioni (58 negli ultimi tre anni) e collocandosi al 88° posto.

Nella dimensione del Tempo libero, anche per effetto

della distinzione, operata a partire dall'edizione 2014, delle informazioni sulla dotazione in strutture destinate al tempo libero e strutture adibite al turismo, la situazione appare nettamente stabile. Il capoluogo piemontese infatti acquista 2 posizioni e passa dal 66° al 64° posto in graduatoria, Milano acquista 2 posizioni e si colloca al 70°, Roma ne acquista tre e si porta al 49° posto (e quindi, per quanto possa apparire paradossale, una delle principali mete del turismo internazionale è caratterizzata da una dotazione sottodimensionata rispetto a quella delle province comprese nel gruppo di testa), mentre Napoli, per cui potrebbe valere la stessa osservazione riferita alla Capitale, scala due posizioni e si porta al 90° posto.

È nella dimensione del tenore di vita, come si osservava in precedenza, che si registra un sostanziale arretramento. Torino cede 14 posizioni e si porta al 29° posto in classifica. Milano è sostanzialmente stabile in testa alla classifica, passando dal 3° al 2° posto. Roma cede 26 posizioni e passa dal 28° al 54° posto. Napoli è stabile in posizioni di coda, confermando il 109° posto già conseguito nella passata edizione.

© Riproduzione riservata

Le grandi città

| Dimensioni | Province in cui sono presenti grandi centri urbani | | | | | | | |
|---------------------------------|--|-----------|-----------|-----------|-----------|-----------|------------|------------|
| | Torino | | Milano | | Roma | | Napoli | |
| | 2018 | 2017 | 2018 | 2017 | 2018 | 2017 | 2018 | 2017 |
| Affari e lavoro | 36 | 50 | 10 | 10 | 80 | 65 | 94 | 109 |
| Ambiente | 108 | 96 | 110 | 56 | 96 | 84 | 101 | 92 |
| Criminalità | 99 | 99 | 108 | 108 | 103 | 104 | 105 | 105 |
| Disagio soc. e personale | 71 | 83 | 37 | 50 | 77 | 64 | 51 | 90 |
| Popolazione | 86 | 82 | 53 | 57 | 36 | 29 | 9 | 8 |
| Servizi finanziari e scolastici | 64 | 64 | 41 | 41 | 69 | 69 | 89 | 89 |
| Sistema salute | 53 | 53 | 5 | 5 | 11 | 11 | 88 | 88 |
| Tempo libero | 64 | 64 | 70 | 70 | 49 | 49 | 90 | 90 |
| Tenore di vita | 29 | 15 | 2 | 3 | 54 | 28 | 109 | 109 |
| Classifica generale | 78 | 77 | 55 | 57 | 85 | 67 | 108 | 108 |



IL PRIMO MAGAZINE-DEVICE PER VIVERE BENE L'ERA DIGITALE

DA NON PERDERE
NUOVO IN EDICOLA

QUESTO MESE SU CLASS

Il futuro entra nelle nostre case. Assistenza alle persone, informazioni in tempo reale e controllo dei dispositivi di allarme, scopri come l'intelligenza artificiale ti facilita la vita

SEGUICI SU



WWW.CLASSDIGITALWEEK.IT

DISPONIBILE SU



è un magazine
Classeditori

Popolazione

CATTOLICA ASSICURAZIONI
DAL 1896

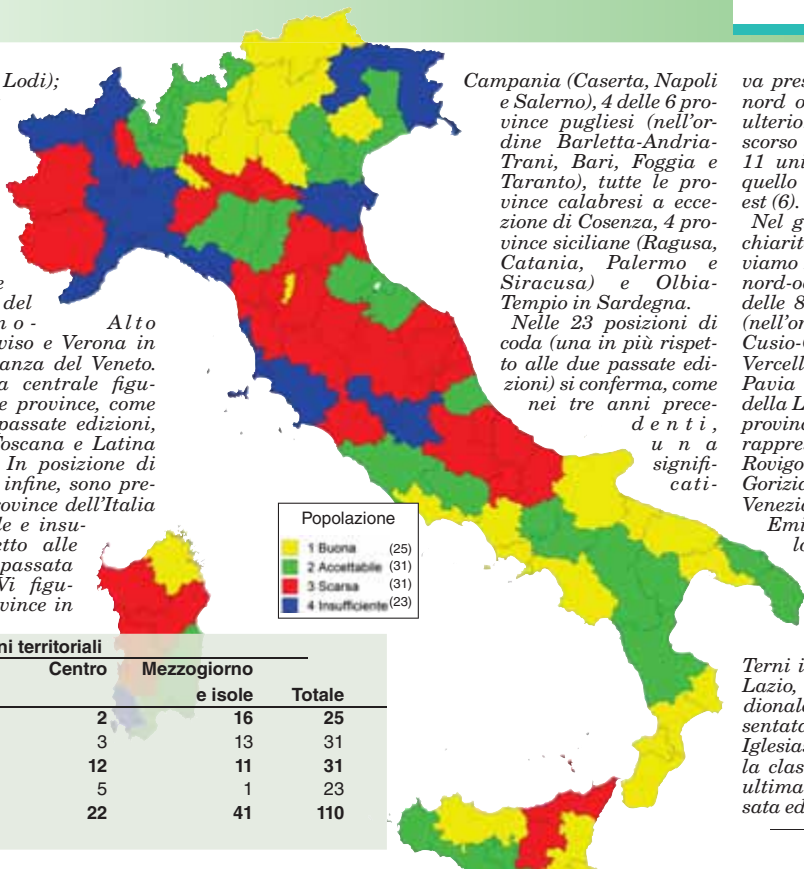
Si conferma la posizione di eccellenza di Bolzano, che confermando il risultato dei tre anni precedenti apre la classifica relativa alla popolazione. Segue come lo scorso anno Barletta-Andria-Trani, e a seguire Caserta, 5° lo scorso anno, e Ragusa, già al quarto posto anche nella passata edizione. Osservando che, per la particolare natura delle variabili demografiche, la dimensione della popolazione è sempre caratterizzata da una elevata stabilità, si confermano le tendenze già osservate nelle passate edizioni dell'indagine. Delle 22 province che, come lo scorso anno, risultano classificate nel gruppo di testa, 3 si trovano nel nord-ovest, una in più rispetto al 2017, tutte situate in Lombardia (Bergamo,

Brescia e Lodi); il nord-est è presente con 4 province (una in più rispetto alla passata edizione): le due province del Trentino-Alto Adige, Treviso e Verona in rappresentanza del Veneto. Per l'Italia centrale figurano 2 sole province, come nelle due passate edizioni, Prato in Toscana e Latina nel Lazio. In posizione di eccellenza, infine, sono presenti 16 province dell'Italia meridionale e insulare, rispetto alle 15 della passata edizione. Vi figurano 3 province in

Campania (Caserta, Napoli e Salerno), 4 delle 6 province pugliesi (nell'ordine Barletta-Andria-Trani, Bari, Foggia e Taranto), tutte le province calabresi a eccezione di Cosenza, 4 province siciliane (Ragusa, Catania, Palermo e Siracusa) e Olbia-Tempio in Sardegna. Nelle 23 posizioni di coda (una in più rispetto alle due passate edizioni) si conferma, come nei tre anni precedenti, una significativa

va presenza di province del nord ovest, che aumentano ulteriormente rispetto allo scorso anno, attestandosi a 11 unità, mentre è stabile quello di province del nord-est (6).

Nel gruppo di coda, come chiarito in precedenza, troviamo 11 province dell'Italia nord-occidentale, fra cui 5 delle 8 province piemontesi (nell'ordine Asti, Verbano-Cusio-Ossola, Alessandria, Vercelli e Biella), Aosta, Pavia in rappresentanza della Lombardia e le quattro province liguri. Il nord-est è rappresentato da Belluno e Rovigo per il Veneto; Udine, Gorizia e Trieste per il Friuli-Venezia Giulia; Ferrara in Emilia Romagna come lo scorso anno. L'Italia centrale vede la presenza di 3 province toscane (nell'ordine Livorno, Massa-Carrara e Grosseto), Terni in Umbria e Rieti nel Lazio, mentre l'Italia meridionale e insulare è rappresentata solo da Carbonia-Iglesias in Sardegna. Chiude la classifica Savona, già in ultima posizione nella passata edizione dell'indagine.



| Popolazione | Ripartizioni territoriali | | | | Totale |
|-----------------|---------------------------|-----------|-----------|---------------------|------------|
| | Nord-ovest | Nord-est | Centro | Mezzogiorno e isole | |
| 1 Buona | 3 | 4 | 2 | 16 | 25 |
| 2 Accettabile | 6 | 9 | 3 | 13 | 31 |
| 3 Scarsa | 5 | 3 | 12 | 11 | 31 |
| 4 Insufficiente | 11 | 6 | 5 | 1 | 23 |
| Totale | 25 | 22 | 22 | 41 | 110 |

Classifica popolazione

| Pos. | Provincia | Gruppo | Punteggio | Pos. 2017 | Pos. | Provincia | Gruppo | Punteggio | Pos. 2017 | Pos. | Provincia | Gruppo | Punteggio | Pos. 2017 |
|------|-----------------------|--------|-----------|-----------|------|-----------------------|--------|-----------|-----------|------|----------------------|--------|-----------|-----------|
| 1 | BOLZANO | 1 | 1000,00 | 1 | 37 | AVELLINO | 2 | 571,88 | 46 | 74 | FIRENZE | 3 | 422,51 | 69 |
| 2 | BARLETTA-ANDRIA-TRANI | 1 | 895,95 | 2 | 38 | RIMINI | 2 | 568,13 | 35 | 75 | MACERATA | 3 | 416,29 | 55 |
| 3 | CASERTA | 1 | 848,61 | 5 | 39 | SONDRIO | 2 | 562,86 | 43 | 76 | BOLOGNA | 3 | 408,82 | 73 |
| 4 | RAGUSA | 1 | 839,78 | 4 | 40 | PORDENONE | 2 | 557,06 | 44 | 77 | ASCOLI PICENO | 3 | 406,99 | 65 |
| 5 | CATANIA | 1 | 796,03 | 6 | 41 | MONZA E DELLA BRIANZA | 2 | 556,96 | 41 | 78 | CAMPOBASSO | 3 | 406,11 | 77 |
| 6 | BARI | 1 | 778,01 | 10 | 42 | PARMA | 2 | 546,12 | 45 | 79 | MEDIO CAMPIDANO | 3 | 399,33 | 83 |
| 7 | LATINA | 1 | 770,50 | 11 | 43 | FROSINONE | 2 | 545,71 | 36 | 80 | FERMO | 3 | 388,24 | 61 |
| 8 | CROTONE | 1 | 763,45 | 3 | 44 | BENEVENTO | 2 | 541,47 | 49 | 81 | ORISTANO | 3 | 371,96 | 91 |
| 9 | NAPOLI | 1 | 757,59 | 8 | 45 | CAGLIARI | 2 | 533,96 | 58 | 82 | PIACENZA | 3 | 368,94 | 80 |
| 10 | PRATO | 1 | 734,41 | 14 | 46 | LECCE | 2 | 530,15 | 48 | 83 | VITERBO | 3 | 367,42 | 79 |
| 11 | OLBIA-TEMPIO | 1 | 730,36 | 22 | 47 | FORLÌ-CESENA | 2 | 529,77 | 50 | 84 | SIENA | 3 | 365,87 | 86 |
| 12 | PALERMO | 1 | 717,79 | 7 | 48 | CALTANISSETTA | 2 | 528,65 | 25 | 85 | LUCCA | 3 | 355,15 | 85 |
| 13 | REGGIO CALABRIA | 1 | 717,70 | 13 | 49 | TERAMO | 2 | 523,51 | 38 | 86 | TORINO | 3 | 351,84 | 82 |
| 14 | FOGGIA | 1 | 715,86 | 9 | 50 | PESARO E URBINO | 2 | 523,45 | 52 | 87 | ISERNIA | 3 | 351,37 | 87 |
| 15 | TRENTO | 1 | 699,67 | 18 | 51 | COMO | 2 | 519,47 | 39 | 88 | LIVORNO | 4 | 321,31 | 92 |
| 16 | SALERNO | 1 | 695,37 | 12 | 52 | VARESE | 2 | 508,83 | 54 | 89 | UDINE | 4 | 314,41 | 89 |
| 17 | TREVISO | 1 | 686,99 | 19 | 53 | MILANO | 2 | 504,44 | 57 | 90 | CARBONIA-IGLESIAS | 4 | 299,20 | 84 |
| 18 | BERGAMO | 1 | 682,70 | 16 | 54 | POTENZA | 2 | 498,32 | 66 | 91 | MASSA-CARRARA | 4 | 284,83 | 100 |
| 19 | TARANTO | 1 | 663,60 | 21 | 55 | VENEZIA | 2 | 487,48 | 71 | 92 | AOSTA | 4 | 280,98 | 88 |
| 20 | SIRACUSA | 1 | 663,21 | 17 | 56 | OGLIASTRA | 2 | 486,30 | 59 | 93 | PAVIA | 4 | 272,40 | 90 |
| 21 | VIBO VALENTIA | 1 | 662,18 | 27 | 57 | MANTOVA | 3 | 485,28 | 53 | 94 | BELLUNO | 4 | 271,29 | 94 |
| 22 | BRESCIA | 1 | 656,92 | 20 | 58 | CUNEO | 3 | 480,56 | 60 | 95 | RIETI | 4 | 268,14 | 99 |
| 23 | VERONA | 1 | 656,81 | 26 | 59 | PERUGIA | 3 | 474,38 | 56 | 96 | GORIZIA | 4 | 266,39 | 102 |
| 24 | LODI | 1 | 649,24 | 24 | 60 | SASSARI | 3 | 473,77 | 76 | 97 | TERNI | 4 | 258,55 | 93 |
| 25 | CATANZARO | 1 | 639,44 | 15 | 61 | ENNA | 3 | 470,30 | 67 | 98 | GROSSETO | 4 | 250,24 | 97 |
| 26 | MATERA | 2 | 618,49 | 32 | 62 | PESCARA | 3 | 468,73 | 42 | 99 | ASTI | 4 | 247,18 | 95 |
| 27 | REGGIO EMILIA | 2 | 618,30 | 30 | 63 | AREZZO | 3 | 468,64 | 63 | 100 | ROVIGO | 4 | 242,66 | 101 |
| 28 | BRINDISI | 2 | 604,16 | 28 | 64 | PISA | 3 | 464,08 | 51 | 101 | LA SPEZIA | 4 | 193,86 | 96 |
| 29 | MODENA | 2 | 602,59 | 37 | 65 | CREMONA | 3 | 456,54 | 78 | 102 | VERBANO-CUSIO-OSSOLA | 4 | 191,18 | 98 |
| 30 | LECCO | 2 | 598,58 | 47 | 66 | NUORO | 3 | 454,92 | 81 | 103 | TRIESTE | 4 | 163,88 | 105 |
| 31 | VICENZA | 2 | 598,13 | 34 | 67 | NOVARA | 3 | 452,67 | 68 | 104 | FERRARA | 4 | 148,96 | 108 |
| 32 | TRAPANI | 2 | 596,65 | 23 | 68 | MESSINA | 3 | 448,24 | 64 | 105 | IMPERIA | 4 | 120,35 | 104 |
| 33 | PADOVA | 2 | 590,59 | 40 | 69 | L'AQUILA | 3 | 445,51 | 72 | 106 | GENOVA | 4 | 100,17 | 107 |
| 34 | COSENZA | 2 | 584,17 | 33 | 70 | PISTOIA | 3 | 439,29 | 74 | 107 | ALESSANDRIA | 4 | 92,91 | 106 |
| 35 | AGRIGENTO | 2 | 582,88 | 31 | 71 | CHIETI | 3 | 428,78 | 62 | 108 | VERCELLI | 4 | 83,79 | 103 |
| 36 | ROMA | 2 | 574,31 | 29 | 72 | RAVENNA | 3 | 428,33 | 75 | 109 | BIELLA | 4 | 28,03 | 109 |
| | | | | | 73 | ANCONA | 3 | 423,10 | 70 | 110 | SAVONA | 4 | 0,00 | 110 |

© Riproduzione riservata

Popolazione

Classifica sottodimensione associata negativamente con la qualità della vita

| Pos. | Provincia | Gruppo | Punteggio 2017 |
|------|-----------------------|--------|----------------|
| 1 | BARLETTA-ANDRIA-TRANI | 1 | 1000,00 |
| 2 | OLBIA-TEMPIO | 1 | 908,89 |
| 3 | BARI | 1 | 850,81 |
| 4 | FOGGIA | 1 | 807,21 |
| 5 | TARANTO | 1 | 800,95 |
| 6 | BRINDISI | 1 | 786,37 |
| 7 | MATERA | 1 | 772,44 |
| 8 | RAGUSA | 1 | 771,50 |
| 9 | LATINA | 1 | 758,32 |
| 10 | SASSARI | 1 | 750,00 |
| 11 | NUORO | 1 | 736,74 |
| 12 | BOLZANO | 1 | 710,16 |
| 13 | SIRACUSA | 1 | 708,26 |
| 14 | CROTONE | 1 | 693,04 |
| 15 | CARBONIA-IGLESIAS | 1 | 689,02 |
| 16 | REGGIO CALABRIA | 1 | 684,44 |
| 17 | CAGLIARI | 1 | 683,60 |
| 18 | MEDIO CAMPIDANO | 1 | 681,09 |
| 19 | VIBO VALENTIA | 1 | 673,63 |
| 20 | ROMA | 1 | 665,34 |
| 21 | POTENZA | 1 | 644,29 |
| 22 | COSENZA | 1 | 641,80 |
| 23 | AGRIGENTO | 1 | 638,78 |
| 24 | CATANZARO | 1 | 638,14 |
| 25 | SALERNO | 1 | 637,94 |
| 26 | CASERTA | 1 | 631,45 |
| 27 | ENNA | 2 | 624,18 |
| 28 | LECCE | 2 | 623,87 |
| 29 | PALERMO | 2 | 618,91 |
| 30 | CALTANISSETTA | 2 | 609,20 |
| 31 | CATANIA | 2 | 599,29 |
| 32 | FROSINONE | 2 | 593,28 |
| 33 | OGLIASTRA | 2 | 585,92 |
| 34 | AVELLINO | 2 | 579,03 |
| 35 | TRAPANI | 2 | 570,06 |
| 36 | ORISTANO | 2 | 562,43 |
| 37 | MESSINA | 2 | 552,52 |
| 38 | TRENTO | 2 | 545,86 |
| 39 | VENEZIA | 2 | 539,74 |
| 40 | PESARO E URBINO | 2 | 530,96 |
| 41 | BRESCIA | 2 | 522,36 |
| 42 | TREVISO | 2 | 516,10 |
| 43 | RIMINI | 2 | 509,09 |
| 44 | BENEVENTO | 2 | 505,67 |
| 45 | SONDRIO | 2 | 504,17 |
| 46 | PERUGIA | 2 | 503,08 |
| 47 | FORLÌ-CESENA | 2 | 502,93 |
| 48 | BERGAMO | 2 | 496,81 |
| 49 | NAPOLI | 2 | 495,32 |
| 50 | TERAMO | 2 | 494,51 |
| 51 | LAQUILA | 2 | 486,47 |
| 52 | VICENZA | 2 | 486,07 |
| 53 | PADOVA | 2 | 484,00 |
| 54 | PRATO | 2 | 482,74 |
| 55 | CHIETI | 2 | 478,09 |
| 56 | AREZZO | 2 | 475,90 |
| 57 | RAVENNA | 3 | 470,76 |
| 58 | CAMPOBASSO | 3 | 468,63 |
| 59 | VERONA | 3 | 466,36 |
| 60 | REGGIO EMILIA | 3 | 462,23 |
| 61 | ANCONA | 3 | 458,04 |
| 62 | ASCOLI PICENO | 3 | 453,45 |
| 63 | PARMA | 3 | 452,03 |
| 64 | LECCO | 3 | 451,54 |
| 65 | MODENA | 3 | 448,83 |
| 66 | TERNI | 3 | 447,08 |
| 67 | LIVORNO | 3 | 445,69 |
| 68 | PESCARA | 3 | 429,56 |
| 69 | VITERBO | 3 | 425,95 |
| 70 | PORDENONE | 3 | 422,35 |
| 71 | LODI | 3 | 413,71 |
| 72 | MASSA-CARRARA | 3 | 400,81 |
| 73 | GROSSETO | 3 | 384,70 |
| 74 | MILANO | 3 | 384,09 |
| 75 | FIRENZE | 3 | 371,84 |
| 76 | MACERATA | 3 | 370,04 |
| 77 | TRIESTE | 3 | 364,03 |
| 78 | MONZA E DELLA BRIANZA | 3 | 358,53 |
| 79 | UDINE | 3 | 357,63 |
| 80 | LUCCA | 3 | 356,44 |
| 81 | COMO | 3 | 352,84 |
| 82 | CREMONA | 3 | 347,04 |
| 83 | PISTOIA | 3 | 342,40 |
| 84 | BELLUNO | 3 | 339,24 |
| 85 | VARESE | 3 | 338,39 |
| 86 | PISA | 3 | 336,16 |
| 87 | NOVARA | 3 | 334,90 |
| 88 | ISERNIA | 3 | 328,80 |
| 89 | MANTOVA | 4 | 316,24 |

| | | | |
|-----|----------------------|---|--------|
| 90 | FERMO | 4 | 310,41 |
| 91 | BOLGNA | 4 | 308,66 |
| 92 | TORINO | 4 | 302,23 |
| 93 | SIENA | 4 | 297,24 |
| 94 | RIETI | 4 | 291,93 |
| 95 | ROVIGO | 4 | 288,78 |
| 96 | CUNEO | 4 | 282,79 |
| 97 | GENOVA | 4 | 265,59 |
| 98 | PIACENZA | 4 | 261,96 |
| 99 | FERRARA | 4 | 237,42 |
| 100 | VERBANO-CUSIO-OSSOLA | 4 | 230,18 |
| 101 | GORIZIA | 4 | 174,11 |
| 102 | LA SPEZIA | 4 | 156,22 |
| 103 | AOSTA | 4 | 150,41 |
| 104 | PAVIA | 4 | 112,30 |
| 105 | ASTI | 4 | 104,34 |
| 106 | IMPERIA | 4 | 84,15 |
| 107 | ALESSANDRIA | 4 | 73,20 |
| 108 | VERCELLI | 4 | 43,15 |
| 109 | SAVONA | 4 | 32,70 |
| 110 | BIELLA | 4 | 0,00 |

Classifica sottodimensione associata positivamente con la qualità della vita

| Pos. | Provincia | Gruppo | Punteggio 2017 |
|------|-----------------------|--------|----------------|
| 1 | BOLZANO | 1 | 1000,00 |
| 2 | NAPOLI | 1 | 883,61 |
| 3 | CASERTA | 1 | 865,98 |
| 4 | PRATO | 1 | 863,69 |
| 5 | CATANIA | 1 | 824,77 |
| 6 | LODI | 1 | 815,66 |
| 7 | BERGAMO | 1 | 772,61 |
| 8 | VERONA | 1 | 768,49 |
| 9 | TREVISO | 1 | 757,54 |
| 10 | TRENTO | 1 | 743,15 |
| 11 | MONZA E DELLA BRIANZA | 1 | 741,92 |
| 12 | REGGIO EMILIA | 1 | 716,81 |
| 13 | CUNEO | 1 | 714,13 |
| 14 | MODENA | 1 | 708,69 |
| 15 | BRESCIA | 1 | 706,70 |
| 16 | LECCO | 1 | 699,84 |
| 17 | RAGUSA | 1 | 698,19 |
| 18 | VARESE | 1 | 693,92 |
| 19 | COMO | 1 | 693,48 |
| 20 | PALERMO | 1 | 688,81 |
| 21 | MANTOVA | 1 | 684,03 |
| 22 | CROTONE | 1 | 673,50 |
| 23 | PORDENONE | 1 | 671,49 |
| 24 | VICENZA | 1 | 661,20 |
| 25 | PADOVA | 1 | 652,86 |
| 26 | MILANO | 2 | 636,97 |
| 27 | SALERNO | 2 | 635,02 |
| 28 | PISA | 2 | 631,03 |
| 29 | PARMA | 2 | 622,69 |
| 30 | REGGIO CALABRIA | 2 | 616,21 |
| 31 | NOVARA | 2 | 615,76 |
| 32 | LATINA | 2 | 611,60 |
| 33 | CREMONA | 2 | 607,98 |
| 34 | PAVIA | 2 | 598,71 |
| 35 | RIMINI | 2 | 591,72 |
| 36 | SONDRIO | 2 | 589,46 |
| 37 | PISTOIA | 2 | 587,94 |
| 38 | BOLOGNA | 2 | 580,75 |
| 39 | PIACENZA | 2 | 574,17 |
| 40 | ASTI | 2 | 570,68 |
| 41 | AOSTA | 2 | 569,10 |
| 42 | TRAPANI | 2 | 565,94 |
| 43 | BENEVENTO | 2 | 556,56 |
| 44 | CATANZARO | 2 | 553,12 |
| 45 | FERMO | 2 | 548,77 |
| 46 | VIBO VALENTIA | 2 | 547,09 |
| 47 | TERAMO | 2 | 542,68 |
| 48 | FORLÌ-CESENA | 2 | 542,52 |
| 49 | PESCARA | 2 | 534,52 |
| 50 | FIRENZE | 2 | 530,87 |
| 51 | SIENA | 2 | 530,67 |
| 52 | BARLETTA-ANDRIA-TRANI | 2 | 527,50 |
| 53 | MACERATA | 2 | 523,77 |
| 54 | GORIZIA | 2 | 521,56 |
| 55 | BARI | 2 | 520,28 |
| 56 | AVELLINO | 2 | 519,84 |
| 57 | SIRACUSA | 3 | 510,30 |
| 58 | TORINO | 3 | 504,65 |
| 59 | PESARO E URBINO | 3 | 502,29 |
| 60 | AREZZO | 3 | 483,14 |
| 61 | FOGGIA | 3 | 477,74 |
| 62 | ISERNIA | 3 | 474,58 |
| 63 | AGRIGENTO | 3 | 469,82 |
| 64 | COSENZA | 3 | 468,37 |
| 65 | FROSINONE | 3 | 465,86 |
| 66 | PERUGIA | 3 | 461,47 |
| 67 | LUCCA | 3 | 449,53 |

| | | | |
|-----|----------------------|---|--------|
| 68 | VENEZIA | 3 | 440,06 |
| 69 | ROMA | 3 | 439,00 |
| 70 | LAQUILA | 3 | 437,67 |
| 71 | ANCONA | 3 | 436,39 |
| 72 | LA SPEZIA | 3 | 435,43 |
| 73 | RAVENNA | 3 | 429,96 |
| 74 | CALTANISSETTA | 3 | 423,49 |
| 75 | CHIETI | 3 | 422,52 |
| 76 | ASCOLI PICENO | 3 | 417,95 |
| 77 | LECCE | 3 | 409,33 |
| 78 | TARANTO | 3 | 408,35 |
| 79 | IMPERIA | 3 | 407,80 |
| 80 | CAMPOBASSO | 3 | 399,87 |
| 81 | VERCELLI | 3 | 399,75 |
| 82 | RIETI | 3 | 393,83 |
| 83 | VITERBO | 3 | 390,57 |
| 84 | UDINE | 3 | 388,72 |
| 85 | OGLIASTRA | 3 | 387,25 |
| 86 | OLBIA-TEMPIO | 3 | 386,46 |
| 87 | ALESSANDRIA | 3 | 379,83 |
| 88 | MATERA | 3 | 374,01 |
| 89 | MESSINA | 3 | 368,62 |
| 90 | BIELLA | 3 | 366,06 |
| 91 | ROVIGO | 4 | 360,10 |
| 92 | VERBANO-CUSIO-OSSOLA | 4 | 349,73 |
| 93 | CAGLIARI | 4 | 348,82 |
| 94 | BELLUNO | 4 | 346,10 |
| 95 | POTENZA | 4 | 340,24 |
| 96 | BRINDISI | 4 | 337,67 |
| 97 | ENNA | 4 | 321,57 |
| 98 | LIVORNO | 4 | 301,41 |
| 99 | MASSA-CARRARA | 4 | 297,77 |
| 100 | SAVONA | 4 | 288,96 |
| 101 | FERRARA | 4 | 280,05 |
| 102 | GROSSETO | 4 | 265,08 |
| 103 | ORISTANO | 4 | 246,26 |
| 104 | TERNI | 4 | 208,22 |
| 105 | SASSARI | 4 | 187,50 |
| 106 | GENOVA | 4 | 177,66 |
| 107 | NUORO | 4 | 174,62 |
| 108 | TRIESTE | 4 | 161,83 |
| 109 | MEDIO CAMPIDANO | 4 | 155,00 |
| 110 | CARBONIA-IGLESIAS | 4 | 0,00 |

Densità demografica

| Pos. | Provincia | Residenti/Kmq | Punteggio 2017 |
|------|----------------------|---------------|----------------|
| 1 | OGLIASTRA | 30,77 | 1000,00 |
| 2 | AOSTA | 38,81 | 996,91 |
| 3 | NUORO | 39,55 | 996,63 |
| 4 | OLBIA-TEMPIO | 47,25 | 993,67 |
| 5 | GROSSETO | 49,43 | 992,83 |
| 6 | ORISTANO | 52,86 | 991,51 |
| 7 | ISERNIA | 55,71 | 990,42 |
| 8 | BELLUNO | 55,92 | 990,34 |
| 9 | POTENZA | 56,03 | 990,29 |
| 10 | SONDRIO | 56,77 | 990,01 |
| 11 | RIETI | 57,08 | 989,89 |
| 12 | MATERA | 57,28 | 989,81 |
| 13 | LAQUILA | 59,66 | 988,90 |
| 14 | MEDIO CAMPIDANO | 64,73 | 986,95 |
| 15 | ENNA | 64,92 | 986,87 |
| 16 | SIENA | 70,19 | 984,85 |
| 17 | VERBANO-CUSIO-OSSOLA | 70,51 | 984,73 |
| 18 | BOLZANO | 71,10 | 984,50 |
| 19 | CAMPOBASSO | 76,55 | 982,40 |
| 20 | SASSARI | 77,53 | 982,03 |
| 21 | VERCELLI | 83,15 | 979,87 |
| 22 | CARBONIA-IGLESIAS | 83,93 | 979,57 |
| 23 | CUNEO | 85,40 | 979,00 |
| 24 | TRENTO | 86,88 | 978,44 |
| 25 | VITERBO | 88,13 | 977,96 |
| 26 | FOGGIA | 89,47 | 977,44 |
| 27 | CROTONE | 101,01 | 973,07 |
| 28 | PERUGIA | 104,03 | 971,85 |
| 29 | COSENZA | 105,85 | 971,15 |
| 30 | AREZZO | 106,37 | 970,95 |
| 31 | TERNI | 106,97 | 970,72 |
| 32 | UDINE | 108,09 | 970,29 |
| 33 | PIACENZA | 110,90 | 969,21 |
| 34 | MACERATA | 114,28 | 967,91 |
| 35 | ALESSANDRIA | 119,54 | 965,89 |
| 36 | CAGLIARI | 122,62 | 964,70 |
| 37 | CALTANISSETTA | 125,36 | 963,65 |
| 38 | PARMA | 130,41 | 961,71 |
| 39 | ROVIGO | 130,54 | 961,66 |
| 40 | FERRARA | 131,94 | 961,12 |
| 41 | PESARO E URBINO | 134,30 | 960,21 |
| 42 | PORDENONE | 137,15 | 959,12 |
| 43 | VIBO VALENTIA | 140,14 | 957,97 |
| 44 | PESARO E URBINO | 140,36 | 957,88 |
| 45 | ASTI | 143,21 | 956,79 |
| 46 | AGRIGENTO | 144,19 | 956,41 |
| 47 | CHIETI | 149,31 | 954,44 |
| 48 | CATANZARO | 149,70 | 954,30 |

| | | | |
|----|-----------------------|--------|--------|
| 49 | AVELLINO | 150,57 | 953,96 |
| 50 | FROSINONE | 151,47 | 953,61 |
| 51 | TERAMO | 158,14 | 951,05 |
| 52 | FORLÌ-CESENA | 165,71 | 948,14 |
| 53 | MASSA-CARRARA | 169,93 | 946,52 |
| 54 | ASCOLI PICENO | 170,09 | 946,54 |
| 55 | REGGIO CALABRIA | 172,11 | 945,68 |
| 56 | PISA | 172,33 | 945,60 |
| 57 | TRAPANI | 175,51 | 944,38 |
| 58 | MANTOVA | 176,04 | 944,17 |
| 59 | SAVONA | 180,18 | 942,58 |
| 60 | PAVIA | 184,10 | 941,07 |
| 61 | IMPERIA | 185,94 | 940,37 |
| 62 | SIRACUSA | 189,18 | 938,12 |
| 63 | MESSINA | 194,11 | 937,23 |
| 64 | BIELLA | 194,69 | 937,03 |
| 65 | RAGUSA | 197,90 | 935,77 |
| 66 | FERMO | 202,36 | 934,06 |
| 67 | CREMONA | 202,74 | 933,91 |
| 68 | RAVENNA | 210,48 | 930,94 |
| 69 | BRINDISI | 212,79 | 930,05 |
| 70 | LUCCA | 219,75 | 927,37 |
| 71 | SALERNO | 222,69 | 926,24 |
| 72 | REGGIO EMILIA | 232,42 | 922,51 |
| 73 | TARANTO | 235,84 | 921,73 |
| 74 | ANCONA | 241,12 | 919,16 |
| 75 | LA SPEZIA | 249,96 | 915,76 |
| 76 | PALERMO | 252,37 | 914,76 |
| 77 | BARLETTA-ANDRIA-TRANI | 253,98 | 914,22 |
| 78 | LATINA | 254,96 | 913,84 |
| 79 | PESCARA | 260,38 | 911,77 |
| 80 | MODENA | 260,93 | 911,55 |
| 81 | BRESCIA | 263,82 | 910,44 |
| 82 | BOLOGNA | 272,87 | 906,96 |
| 83 | NOVARA | 275,96 | 905,77 |
| 84 | LIVORNO | 277, | |

Popolazione

Morti ogni 1000 residenti

| Pos. | Provincia | Numero | Punteggio 2017 |
|------|-----------------------|--------|----------------|
| 1 | OLBIA-Tempio | 8,26 | 1000,00 |
| 2 | BOLZANO | 8,36 | 965,13 |
| 3 | BARLETTA-ANDRIA-TRANI | 8,79 | 919,37 |
| 4 | MONZA E DELLA BRIANZA | 9,01 | 885,84 |
| 5 | NAPOLI | 9,06 | 877,03 |
| 6 | CASERTA | 9,10 | 871,45 |
| 7 | CAGLIARI | 9,19 | 857,10 |
| 8 | TREVISO | 9,23 | 850,83 |
| 9 | BERGAMO | 9,23 | 850,76 |
| 10 | BARI | 9,27 | 845,53 |
| 11 | BRESCIA | 9,28 | 843,40 |
| 12 | LATINA | 9,28 | 843,35 |
| 13 | TRENTO | 9,39 | 827,47 |
| 14 | VICENZA | 9,50 | 809,93 |
| 15 | CROTONE | 9,59 | 796,69 |
| 16 | MILANO | 9,67 | 784,84 |
| 17 | PADOVA | 9,67 | 784,08 |
| 18 | LECCO | 9,75 | 772,59 |
| 19 | LODI | 9,75 | 771,43 |
| 20 | PRATO | 9,81 | 762,77 |
| 21 | ROMA | 9,85 | 756,60 |
| 22 | VERONA | 9,86 | 754,67 |
| 23 | CATANIA | 9,90 | 749,75 |
| 24 | TARANTO | 9,96 | 740,63 |
| 25 | RAGUSA | 10,00 | 733,64 |
| 26 | COMO | 10,04 | 727,30 |
| 27 | REGGIO EMILIA | 10,16 | 710,07 |
| 28 | PORDENONE | 10,17 | 707,20 |
| 29 | VARESE | 10,19 | 704,60 |
| 30 | FOGGIA | 10,21 | 701,23 |
| 31 | VIBO VALENTIA | 10,24 | 697,36 |
| 32 | RIMINI | 10,29 | 689,17 |
| 33 | PALERMO | 10,35 | 680,75 |
| 34 | SASSARI | 10,47 | 661,98 |
| 35 | SALERNO | 10,47 | 661,29 |
| 36 | MATERA | 10,51 | 656,17 |
| 37 | SIRACUSA | 10,52 | 653,76 |
| 38 | MODENA | 10,53 | 653,15 |
| 39 | BRINDISI | 10,53 | 652,50 |
| 40 | CATANZARO | 10,55 | 649,21 |
| 41 | REGGIO CALABRIA | 10,58 | 645,13 |
| 42 | VENEZIA | 10,78 | 614,28 |
| 43 | SONDRIO | 10,88 | 599,20 |
| 44 | PESARO E URBINO | 10,91 | 594,81 |
| 45 | COSENZA | 11,00 | 581,73 |
| 46 | MANTOVA | 11,04 | 575,44 |
| 47 | NOVARA | 11,08 | 568,41 |
| 48 | LECCO | 11,08 | 568,07 |
| 49 | NUORO | 11,11 | 563,62 |
| 50 | PESCARA | 11,14 | 559,92 |
| 51 | OGGIASTRA | 11,20 | 550,66 |
| 52 | CARBONIA-IGLESIAS | 11,20 | 550,21 |
| 53 | CALTANISSETTA | 11,21 | 549,49 |
| 54 | AVELLINO | 11,24 | 543,97 |
| 55 | PISA | 11,26 | 541,56 |
| 56 | FORLÌ-CESENA | 11,27 | 539,26 |
| 57 | CREMONA | 11,31 | 533,50 |
| 58 | PARMA | 11,38 | 522,64 |
| 59 | TERAMO | 11,44 | 513,64 |
| 60 | TRAPANI | 11,45 | 512,52 |
| 61 | TORINO | 11,48 | 507,07 |
| 62 | AOSTA | 11,49 | 506,07 |
| 63 | FIRENZE | 11,50 | 504,60 |
| 64 | MEDIO CAMPIDANO | 11,57 | 494,44 |
| 65 | FROSINONE | 11,61 | 487,88 |
| 66 | AGRIGENTO | 11,63 | 485,44 |
| 67 | BOLOGNA | 11,76 | 465,38 |
| 68 | PERUGIA | 11,77 | 463,83 |
| 69 | ORISTANO | 11,85 | 451,67 |
| 70 | AREZZO | 11,85 | 451,25 |
| 71 | UDINE | 11,85 | 450,95 |
| 72 | POTENZA | 11,91 | 441,65 |
| 73 | LAQUILA | 11,92 | 440,29 |
| 74 | ANCONA | 11,93 | 438,62 |
| 75 | RAVENNA | 11,95 | 435,41 |
| 76 | CUNEO | 11,98 | 431,80 |
| 77 | PISTOIA | 11,99 | 429,42 |
| 78 | ASCOLI PICENO | 12,12 | 409,85 |
| 79 | MESSINA | 12,16 | 403,03 |
| 80 | ENNA | 12,20 | 397,87 |
| 81 | CAMPOBASSO | 12,27 | 387,50 |
| 82 | CHIETI | 12,34 | 376,09 |
| 83 | BENEVENTO | 12,35 | 374,46 |
| 84 | VITERBO | 12,50 | 352,52 |
| 85 | LIVORNO | 12,56 | 342,08 |
| 86 | GORIZIA | 12,60 | 336,92 |
| 87 | MACERATA | 12,60 | 336,45 |
| 88 | BELLUNO | 12,62 | 333,71 |
| 89 | LUCCA | 12,66 | 327,39 |
| 90 | VERBANO-CUSIO-OSSOLA | 12,68 | 323,61 |
| 91 | SIENA | 12,73 | 317,11 |
| 92 | PIACENZA | 12,80 | 305,72 |

Elaborazione su dati Istat 2017

Immigrati ogni 1000 residenti

| Pos. | Provincia | Numero | Punteggio 2017 |
|------|-----------------------|--------|----------------|
| 1 | AOSTA | 42,75 | 1000,00 |
| 2 | PAVIA | 42,24 | 984,28 |
| 3 | BIELLA | 41,36 | 957,33 |
| 4 | GORIZIA | 41,07 | 948,37 |
| 5 | IMPERIA | 40,62 | 934,32 |
| 6 | BOLOGNA | 40,39 | 927,46 |
| 7 | LODI | 40,39 | 927,29 |
| 8 | VARESE | 40,02 | 915,84 |
| 9 | SAVONA | 39,84 | 910,59 |
| 10 | COMO | 38,89 | 881,24 |
| 11 | ASTI | 38,81 | 878,81 |
| 12 | PRATO | 38,79 | 878,22 |
| 13 | VERBANO-CUSIO-OSSOLA | 38,76 | 877,29 |
| 14 | MANTOVA | 38,67 | 874,47 |
| 15 | MONZA E DELLA BRIANZA | 38,49 | 869,09 |
| 16 | PIACENZA | 38,49 | 868,97 |
| 17 | PORDENONE | 38,39 | 865,86 |
| 18 | CUNEO | 38,27 | 862,05 |
| 19 | NOVARA | 37,68 | 844,16 |
| 20 | LA SPEZIA | 37,45 | 837,06 |
| 21 | MILANO | 37,35 | 833,95 |
| 22 | LECCO | 37,02 | 823,82 |
| 23 | VERONA | 36,99 | 822,94 |
| 24 | TREVISO | 36,86 | 818,88 |
| 25 | ALESSANDRIA | 36,76 | 815,81 |
| 26 | BERGAMO | 36,58 | 810,32 |
| 27 | TRENTO | 36,47 | 806,87 |
| 28 | PISTOIA | 36,42 | 805,33 |
| 29 | PISA | 36,37 | 803,86 |
| 30 | MODENA | 36,34 | 802,80 |
| 31 | SIENA | 36,07 | 794,42 |
| 32 | PADOVA | 36,05 | 793,89 |
| 33 | CREMONA | 35,91 | 789,55 |
| 34 | PARMA | 35,84 | 787,62 |
| 35 | TORINO | 35,66 | 781,97 |
| 36 | REGGIO EMILIA | 35,59 | 779,80 |
| 37 | FIRENZE | 35,17 | 766,82 |
| 38 | BRESCIA | 34,80 | 755,51 |
| 39 | VERCELLI | 34,68 | 751,69 |
| 40 | RIMINI | 34,29 | 739,76 |
| 41 | BOLZANO | 34,17 | 736,10 |
| 42 | VICENZA | 34,15 | 735,57 |
| 43 | UDINE | 33,58 | 718,07 |
| 44 | LUCCA | 32,50 | 684,84 |
| 45 | RIETI | 32,19 | 675,17 |
| 46 | SONDRIO | 32,17 | 674,59 |
| 47 | BELLUNO | 32,11 | 672,87 |
| 48 | FERRARA | 31,83 | 664,25 |
| 49 | FORLÌ-CESENA | 31,36 | 649,75 |
| 50 | FERMO | 31,24 | 645,99 |
| 51 | RAVENNA | 30,48 | 622,74 |
| 52 | CAGLIARI | 30,21 | 614,43 |
| 53 | GROSSETO | 29,63 | 596,41 |
| 54 | PESARO E URBINO | 29,59 | 595,16 |
| 55 | VITERBO | 29,57 | 594,78 |
| 56 | VENEZIA | 29,53 | 593,61 |
| 57 | PESCARA | 28,57 | 563,82 |
| 58 | ISERNIA | 28,47 | 560,96 |
| 59 | AREZZO | 28,43 | 559,52 |
| 60 | CASERTA | 28,42 | 559,22 |
| 61 | ANCONA | 28,09 | 549,27 |
| 62 | ROVIGO | 27,93 | 544,25 |
| 63 | MASSA-CARRARA | 27,52 | 531,70 |
| 64 | GENOVA | 26,94 | 513,69 |
| 65 | LIVORNO | 26,84 | 510,76 |
| 66 | ASCOLI PICENO | 26,47 | 499,25 |
| 67 | TRIESTE | 25,89 | 481,64 |
| 68 | BENEVENTO | 25,79 | 478,40 |
| 69 | TERAMO | 25,68 | 475,00 |
| 70 | PERUGIA | 25,53 | 470,38 |
| 71 | LAQUILA | 25,50 | 469,61 |
| 72 | MACERATA | 25,39 | 466,16 |

Elaborazione su dati Istat 2017

Nati vivi ogni 1000 residenti

| Pos. | Provincia | Numero | Punteggio 2017 |
|------|-----------------------|--------|----------------|
| 1 | BOLZANO | 10,17 | 1000,00 |
| 2 | NAPOLI | 9,02 | 789,46 |
| 3 | CATANIA | 8,96 | 777,77 |
| 4 | RAGUSA | 8,91 | 769,81 |
| 5 | CASERTA | 8,76 | 741,56 |
| 6 | PALERMO | 8,62 | 716,88 |
| 7 | CROTONE | 8,51 | 696,51 |
| 8 | REGGIO CALABRIA | 8,45 | 685,16 |
| 9 | TRENTO | 8,34 | 664,60 |
| 10 | PRATO | 8,29 | 657,15 |
| 11 | LATINA | 8,27 | 652,87 |
| 12 | VERONA | 8,20 | 639,65 |
| 13 | BERGAMO | 8,19 | 638,85 |
| 14 | LODI | 8,19 | 638,78 |
| 15 | MILANO | 8,12 | 625,65 |
| 16 | BRESCIA | 8,03 | 608,77 |
| 17 | REGGIO EMILIA | 8,01 | 605,30 |
| 18 | CUNEO | 8,00 | 603,74 |
| 19 | BARLETTA-ANDRIA-TRANI | 7,95 | 593,50 |
| 20 | MONZA E DELLA BRIANZA | 7,94 | 592,79 |
| 21 | MODENA | 7,94 | 592,64 |
| 22 | SALERNO | 7,90 | 587,79 |
| 23 | CATANZARO | 7,89 | 582,79 |
| 24 | TREVISO | 7,84 | 574,38 |
| 25 | SIRACUSA | 7,84 | 574,34 |
| 26 | PARMA | 7,81 | 568,96 |
| 27 | LECCO | 7,76 | 559,48 |
| 28 | BARI | 7,73 | 553,63 |
| 29 | AGRIGENTO | 7,68 | 545,14 |
| 30 | VIBO VALENTIA | 7,66 | 542,16 |
| 31 | COSENZA | 7,65 | 538,87 |
| 32 | FOGGIA | 7,64 | 537,38 |
| 33 | SONDRIO | 7,63 | 536,55 |
| 34 | COMO | 7,60 | 530,28 |
| 35 | ROMA | 7,59 | 528,92 |
| 36 | TRAPANI | 7,58 | 526,04 |
| 37 | VICENZA | 7,56 | 523,23 |
| 38 | CALTANISSETTA | 7,53 | 517,15 |
| 39 | TERAMO | 7,51 | 513,21 |
| 40 | VARESE | 7,49 | 509,76 |
| 41 | PISA | 7,44 | 500,89 |
| 42 | PORDENONE | 7,44 | 500,65 |
| 43 | MESSINA | 7,43 | 499,43 |
| 44 | BOLOGNA | 7,43 | 499,24 |
| 45 | FROSINONE | 7,41 | 495,02 |
| 46 | NOVARA | 7,38 | 489,83 |
| 47 | PADOVA | 7,37 | 488,31 |
| 48 | OLBIA-Tempio | 7,35 | 484,84 |
| 49 | OGGIASTRA | 7,34 | 483,38 |
| 50 | RIMINI | 7,34 | 482,30 |
| 51 | MACERATA | 7,34 | 482,09 |
| 52 | AVELLINO | 7,33 | 481,43 |

Elaborazione su dati Istat 2017

Numero medio componenti famiglia

| Pos. | Provincia | Numero | Punteggio 2017 |
|------|-----------------------|--------|----------------|
| 1 | NAPOLI | 2,76 | 1000,00 |
| 2 | BARLETTA-ANDRIA-TRANI | 2,69 | 916,51 |
| 3 | CASERTA | 2,65 | 863,51 |
| 4 | CATANIA | 2,59 | 801,45 |
| 5 | FOGGIA | 2,55 | 748,65 |
| 6 | PALERMO | 2,55 | 744,69 |
| 7 | SALERNO | 2,55 | 744,10 |
| 8 | BARI | 2,54 | 731,89 |
| 9 | TRAPANI | 2,53 | 725,13 |
| 10 | AGRIGENTO | 2,52 | 709,23 |
| 11 | REGGIO CALABRIA | 2,49 | 687,17 |
| 12 | VIBO VALENTIA | 2,49 | 679,97 |
| 13 | BRINDISI | 2,49 | 678,10 |
| 14 | TARANTO | 2,49 | 672,63 |
| 15 | CALTANISSETTA | 2,48 | 669,13 |
| 16 | AVELLINO | 2,48 | 669,04 |
| 17 | RAGUSA | 2,48 | 667,02 |
| 18 | BENEVENTO | 2,48 | 664,55 |
| 19 | PRATO | 2,47 | 654,60 |
| 20 | CROTONE | 2,46 | 638,72 |
| 21 | SIRACUSA | 2,46 | 638,55 |
| 22 | TREVISO | 2,43 | 608,13 |
| 23 | FERMO | 2,43 | 601,26 |
| 24 | LECCO | 2,42 | 599,19 |
| 25 | CATANZARO | 2,42 | 589,90 |
| 26 | MEDIO CAMPIDANO | 2,42 | 589,61 |
| 27 | MACERATA | 2,42 | 587,21 |
| 28 | FROSINONE | 2,41 | 580,38 |
| 29 | MATERA | 2,40 | 570,35 |
| 30 | TERAMO | 2,40 | 566,76 |
| 31 | ASCOLI PICENO | 2,39 | 559,28 |
| 32 | ENNA | 2,39 | 558,26 |

Elaborazione su dati Istat 2017

Elaborazione su dati Istat 2017

Elaborazione su dati Istat 2017

Elaborazione su dati Istat 2017

Elaborazione su dati Istat 2017

CATTOLICA
ASSICURAZIONI
DAL 1896

Servizi finanziari

La caratteristica principale della dimensione dei servizi finanziari e scolastici è la sostanziale stabilità delle posizioni di testa, determinata dall'inerzia che contraddistingue l'offerta di servizi finanziari e scolastici a livello territoriale. Infatti, le 28 province comprese quest'anno nel gruppo di eccellenza 23 già vi figuravano nelle passate edizioni.

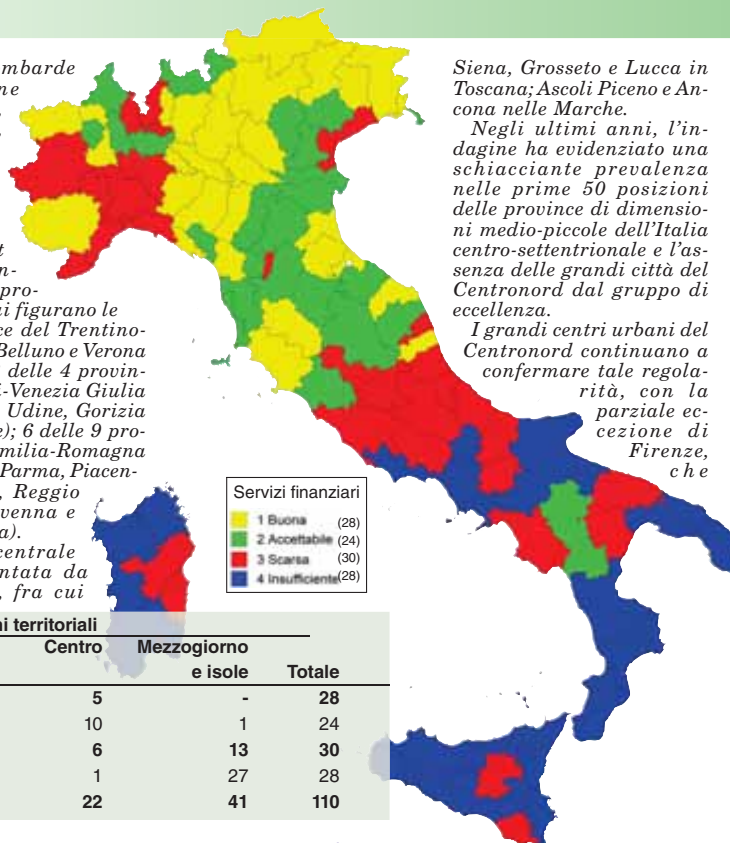
Parma si classifica al primo posto, confermando gli eccellenti piazzamenti già conseguiti nelle passate edizioni. Seguono Siena (che conferma il risultato dello scorso anno), Trento (prima nelle due passate edizioni) e Piacenza.

Nel gruppo di testa troviamo 10 province del Nord-ovest, fra cui 2 in Piemonte (Cuneo e Vercelli); Aosta; 6

province lombarde (nell'ordine Mantova, Cremona, Brescia, Lecco, Lodi e Bergamo) e La Spezia in Liguria.

Il Nordest è rappresentato da 13 province, fra cui figurano le due province del Trentino-Alto Adige; Belluno e Verona in Veneto; 3 delle 4 province del Friuli-Venezia Giulia (nell'ordine Udine, Gorizia e Pordenone); 6 delle 9 province dell'Emilia-Romagna (nell'ordine Parma, Piacenza, Rimini, Reggio Emilia, Ravenna e Forlì-Cesena).

L'Italia centrale è rappresentata da 5 province, fra cui



Servizi finanziari

| | |
|-----------------|------|
| 1 Buona | (28) |
| 2 Accettabile | (24) |
| 3 Scarsa | (30) |
| 4 Insufficiente | (28) |

Siena, Grosseto e Lucca in Toscana; Ascoli Piceno e Ancona nelle Marche.

Negli ultimi anni, l'indagine ha evidenziato una schiacciante prevalenza nelle prime 50 posizioni delle province di dimensioni medio-piccole dell'Italia centro-settentrionale e l'assenza delle grandi città del Centronord dal gruppo di eccellenza.

I grandi centri urbani del Centronord continuano a confermare tale regolarità, con la parziale eccezione di Firenze, che

scala 10 posizioni e si piazza al 31° posto. Roma ne cede 5 e si piazza al 67° posto. Milano perde 4 posizioni e si piazza al 41° posto. Genova perde 3 posizioni e si attesta al 60°, mentre Torino perde ben 13 posizioni e scende al 64° posto.

Stabilità anche nelle posizioni di coda, che comprendono 28 province.

Nel gruppo di coda si registra la presenza quasi esclusiva di province dell'Italia meridionale e insulare, con l'eccezione di una provincia appartenente all'Italia centrale, Latina nel Lazio. Vi troviamo Isernia in Molise; 3 delle 5 province campane (nell'ordine Napoli, Avellino e Caserta); 5 su 6 province pugliesi a eccezione di Bari; Matera in Basilicata all'84° posto; tutte le province calabresi; 7 delle 9 province siciliane (nell'ordine Siracusa, Caltanissetta, Agrigento, Trapani, Catania, Palermo e Messina); 6 delle 8 province sarde (Olbia-Tempio, Sassari, Cagliari, Oristano, Carbonia-Iglesias e Medio Campidano).

© Riproduzione riservata

| Servizi | Ripartizioni territoriali | | | | Totale |
|-----------------|---------------------------|-----------|-----------|---------------------|------------|
| | Nord-ovest | Nord-est | Centro | Mezzogiorno e isole | |
| 1 Buona | 10 | 13 | 5 | - | 28 |
| 2 Accettabile | 5 | 8 | 10 | 1 | 24 |
| 3 Scarsa | 10 | 1 | 6 | 13 | 30 |
| 4 Insufficiente | - | - | 1 | 27 | 28 |
| Totale | 25 | 22 | 22 | 41 | 110 |

Classifica finale servizi finanziari e scolastici

| Pos. | Provincia | Gruppo | Punteggio | Pos. 2017 | Pos. | Provincia | Gruppo | Punteggio | Pos. 2017 | Pos. | Provincia | Gruppo | Punteggio | Pos. 2017 |
|------|-----------------|--------|-----------|-----------|------|----------------------|--------|-----------|-----------|------|-----------------------|--------|-----------|-----------|
| 1 | PARMA | 1 | 1000,00 | (-) | 37 | AREZZO | 2 | 548,42 | (-) | 74 | NUORO | 3 | 295,41 | (-) |
| 2 | SIENA | 1 | 938,26 | (-) | 38 | VERBANO-CUSIO-OSSOLA | 2 | 546,00 | (-) | 75 | TERAMO | 3 | 292,42 | (-) |
| 3 | TRENTO | 1 | 827,63 | (-) | 39 | MASSA-CARRARA | 2 | 545,30 | (-) | 76 | BARI | 3 | 283,95 | (-) |
| 4 | PIACENZA | 1 | 811,16 | (-) | 40 | LIVORNO | 2 | 542,61 | (-) | 77 | MATERA | 3 | 281,26 | (-) |
| 5 | UDINE | 1 | 802,29 | (-) | 41 | MILANO | 2 | 534,81 | (-) | 78 | L'AQUILA | 3 | 279,91 | (-) |
| 6 | MANTOVA | 1 | 782,91 | (-) | 42 | PERUGIA | 2 | 523,60 | (-) | 79 | MONZA E DELLA BRIANZA | 3 | 276,57 | (-) |
| 7 | BELLUNO | 1 | 770,67 | (-) | 43 | BIELLA | 2 | 521,37 | (-) | 80 | SALERNO | 3 | 273,79 | (-) |
| 8 | RIMINI | 1 | 745,15 | (-) | 44 | TRIESTE | 2 | 515,38 | (-) | 81 | BENEVENTO | 3 | 268,20 | (-) |
| 9 | GORIZIA | 1 | 735,83 | (-) | 45 | PADOVA | 2 | 506,46 | (-) | 82 | RAGUSA | 3 | 261,59 | (-) |
| 10 | CUNEO | 1 | 732,49 | (-) | 46 | NOVARA | 2 | 506,16 | (-) | 83 | SIRACUSA | 4 | 239,84 | (-) |
| 11 | CREMONA | 1 | 723,29 | (-) | 47 | MODENA | 2 | 503,78 | (-) | 84 | COSENZA | 4 | 239,31 | (-) |
| 12 | BRESCIA | 1 | 720,47 | (-) | 48 | PISTOIA | 2 | 458,14 | (-) | 85 | CALTANISSETTA | 4 | 226,65 | (-) |
| 13 | AOSTA | 1 | 720,30 | (-) | 49 | ROVIGO | 2 | 454,60 | (-) | 86 | LECCE | 4 | 221,79 | (-) |
| 14 | LA SPEZIA | 1 | 679,70 | (-) | 50 | FERRARA | 2 | 446,34 | (-) | 87 | ISERNIA | 4 | 216,43 | (-) |
| 15 | VERONA | 1 | 679,36 | (-) | 51 | POTENZA | 2 | 434,55 | (-) | 88 | AGRIGENTO | 4 | 214,01 | (-) |
| 16 | LECCO | 1 | 678,32 | (-) | 52 | VITERBO | 2 | 434,11 | (-) | 89 | NAPOLI | 4 | 208,94 | (-) |
| 17 | ASCOLI PICENO | 1 | 677,90 | (-) | 53 | VARESE | 3 | 432,36 | (-) | 90 | OLBIA-TEMPIO | 4 | 208,60 | (-) |
| 18 | BOLZANO | 1 | 674,05 | (-) | 54 | SAVONA | 3 | 422,05 | (-) | 91 | LATINA | 4 | 199,89 | (-) |
| 19 | GROSSETO | 1 | 669,94 | (-) | 55 | VENEZIA | 3 | 421,55 | (-) | 92 | FOGGIA | 4 | 198,25 | (-) |
| 20 | REGGIO EMILIA | 1 | 658,51 | (-) | 56 | ALESSANDRIA | 3 | 415,43 | (-) | 93 | TRAPANI | 4 | 190,97 | (-) |
| 21 | LODI | 1 | 654,17 | (-) | 57 | ASTI | 3 | 413,82 | (-) | 94 | AVELLINO | 4 | 186,76 | (-) |
| 22 | VERCELLI | 1 | 653,59 | (-) | 58 | PAVIA | 3 | 413,74 | (-) | 95 | CATANIA | 4 | 182,95 | (-) |
| 23 | ANCONA | 1 | 651,41 | (-) | 59 | PESCARA | 3 | 400,15 | (-) | 96 | SASSARI | 4 | 168,70 | (-) |
| 24 | RAVENNA | 1 | 647,96 | (-) | 60 | GENOVA | 3 | 398,37 | (-) | 97 | CAGLIARI | 4 | 165,29 | (-) |
| 25 | FORLÌ-CESENA | 1 | 646,37 | (-) | 61 | OGLIASTRA | 3 | 379,91 | (-) | 98 | PALERMO | 4 | 163,96 | (-) |
| 26 | PORDENONE | 1 | 640,88 | (-) | 62 | CAMPOMASSO | 3 | 372,73 | (-) | 99 | VIBO VALENTIA | 4 | 159,61 | (-) |
| 27 | BERGAMO | 1 | 636,87 | (-) | 63 | ENNA | 3 | 365,01 | (-) | 100 | CATANZARO | 4 | 158,59 | (-) |
| 28 | LUCCA | 1 | 632,75 | (-) | 64 | TORINO | 3 | 360,29 | (-) | 101 | MESSINA | 4 | 143,00 | (-) |
| 29 | PESARO E URBINO | 2 | 626,13 | (-) | 65 | COMO | 3 | 352,89 | (-) | 102 | ORISTANO | 4 | 140,79 | (-) |
| 30 | MACERATA | 2 | 619,72 | (-) | 66 | FERMO | 3 | 342,88 | (-) | 103 | BRINDISI | 4 | 132,15 | (-) |
| 31 | FIRENZE | 2 | 593,40 | (-) | 67 | RIETI | 3 | 342,29 | (-) | 104 | CROTONE | 4 | 131,22 | (-) |
| 32 | VICENZA | 2 | 588,32 | (-) | 68 | CHIETI | 3 | 342,29 | (-) | 105 | CASERTA | 4 | 129,84 | (-) |
| 33 | SONDRIO | 2 | 582,34 | (-) | 69 | ROMA | 3 | 341,26 | (-) | 106 | REGGIO CALABRIA | 4 | 107,44 | (-) |
| 34 | BOLOGNA | 2 | 562,19 | (-) | 70 | IMPERIA | 3 | 334,61 | (-) | 107 | TARANTO | 4 | 101,17 | (-) |
| 35 | PISA | 2 | 555,95 | (-) | 71 | FROSINONE | 3 | 311,28 | (-) | 108 | BARLETTA-ANDRIA-TRANI | 4 | 57,50 | (-) |
| 36 | TREVISO | 2 | 554,78 | (-) | 72 | TERNI | 3 | 307,41 | (-) | 109 | CARBONIA-IGLESIAS | 4 | 43,68 | (-) |
| | | | | | 73 | PRATO | 3 | 303,73 | (-) | 110 | MEDIO CAMPIDANO | 4 | 0,00 | (-) |

Servizi

Sottodimensione servizi finanziari

| Pos. | Provincia | Gruppo | Punteggio 2017 |
|------|-----------------------|--------|----------------|
| 1 | PARMA | 1 | 1000,00 (-) |
| 2 | SIENA | 1 | 894,95 (-) |
| 3 | PIACENZA | 1 | 837,34 (-) |
| 4 | MANTOVA | 1 | 823,02 (-) |
| 5 | RIMINI | 1 | 791,21 (-) |
| 6 | VERONA | 1 | 760,37 (-) |
| 7 | UDINE | 1 | 757,04 (-) |
| 8 | BRESCIA | 1 | 750,17 (-) |
| 9 | TRENTO | 1 | 739,53 (-) |
| 10 | CUNEO | 1 | 731,47 (-) |
| 11 | LA SPEZIA | 1 | 725,61 (-) |
| 12 | RAVENNA | 1 | 721,06 (-) |
| 13 | CREMONA | 1 | 718,01 (-) |
| 14 | REGGIO EMILIA | 1 | 717,74 (-) |
| 15 | FORLÌ-CESENA | 1 | 698,11 (-) |
| 16 | LECCO | 1 | 691,67 (-) |
| 17 | LODI | 1 | 678,68 (-) |
| 18 | BERGAMO | 1 | 676,07 (-) |
| 19 | BOLOGNA | 1 | 671,71 (-) |
| 20 | PORDENONE | 1 | 671,58 (-) |
| 21 | BELLUNO | 1 | 662,32 (-) |
| 22 | AOSTA | 1 | 661,46 (-) |
| 23 | PISA | 1 | 655,52 (-) |
| 24 | MILANO | 1 | 654,32 (-) |
| 25 | LUCCA | 1 | 643,20 (-) |
| 26 | FIRENZE | 1 | 639,43 (-) |
| 27 | PESARO E URBINO | 1 | 638,39 (-) |
| 28 | ANCONA | 2 | 614,90 (-) |
| 29 | NOVARA | 2 | 603,03 (-) |
| 30 | VICENZA | 2 | 598,65 (-) |
| 31 | LIVORNO | 2 | 597,24 (-) |
| 32 | BIELLA | 2 | 596,92 (-) |
| 33 | BOLZANO | 2 | 596,08 (-) |
| 34 | GROSSETO | 2 | 591,64 (-) |
| 35 | GORIZIA | 2 | 587,81 (-) |
| 36 | VERCELLI | 2 | 585,76 (-) |
| 37 | PADOVA | 2 | 584,12 (-) |
| 38 | ASCOLI PICENO | 2 | 575,50 (-) |
| 39 | TREVISO | 2 | 574,84 (-) |
| 40 | TRIESTE | 2 | 568,63 (-) |
| 41 | MODENA | 2 | 550,68 (-) |
| 42 | MACERATA | 2 | 549,96 (-) |
| 43 | ALESSANDRIA | 2 | 535,91 (-) |
| 44 | SONDRIO | 2 | 533,36 (-) |
| 45 | PAVIA | 2 | 533,33 (-) |
| 46 | AREZZO | 2 | 522,14 (-) |
| 47 | ASTI | 2 | 522,12 (-) |
| 48 | VENEZIA | 2 | 519,87 (-) |
| 49 | PERUGIA | 2 | 516,01 (-) |
| 50 | FERRARA | 2 | 512,86 (-) |
| 51 | GENOVA | 2 | 509,73 (-) |
| 52 | SAVONA | 2 | 509,54 (-) |
| 53 | VERBANO-CUSIO-OSSOLA | 2 | 505,52 (-) |
| 54 | COMO | 2 | 502,77 (-) |
| 55 | ROVIGO | 2 | 484,46 (-) |
| 56 | PISTOIA | 2 | 478,59 (-) |
| 57 | VARESE | 2 | 472,99 (-) |
| 58 | TORINO | 2 | 465,43 (-) |
| 59 | MASSA-CARRARA | 2 | 464,11 (-) |
| 60 | VITERBO | 2 | 444,52 (-) |
| 61 | MONZA E DELLA BRIANZA | 2 | 432,37 (-) |
| 62 | ROMA | 3 | 428,22 (-) |
| 63 | PRATO | 3 | 427,27 (-) |
| 64 | FERMO | 3 | 394,91 (-) |
| 65 | IMPERIA | 3 | 392,73 (-) |
| 66 | TERNI | 3 | 388,77 (-) |
| 67 | PESCARA | 3 | 369,91 (-) |
| 68 | TERAMO | 3 | 329,67 (-) |
| 69 | CHIETI | 3 | 288,41 (-) |
| 70 | CAMPORBASSO | 3 | 283,24 (-) |
| 71 | RIETI | 3 | 273,16 (-) |
| 72 | BARI | 3 | 266,63 (-) |
| 73 | POTENZA | 3 | 266,01 (-) |
| 74 | FROSINONE | 3 | 264,96 (-) |
| 75 | LAQUILA | 3 | 255,56 (-) |
| 76 | LATINA | 3 | 217,52 (-) |
| 77 | RAGUSA | 3 | 212,82 (-) |
| 78 | ISERNIA | 3 | 210,90 (-) |
| 79 | LECCE | 3 | 209,07 (-) |
| 80 | OLBIA-TEMPIO | 3 | 205,99 (-) |
| 81 | CAGLIARI | 3 | 204,32 (-) |
| 82 | SALERNO | 4 | 187,92 (-) |
| 83 | TRAPANI | 4 | 180,93 (-) |
| 84 | SASSARI | 4 | 175,81 (-) |
| 85 | PALERMO | 4 | 172,59 (-) |
| 86 | MESSINA | 4 | 168,46 (-) |
| 87 | ENNA | 4 | 167,14 (-) |
| 88 | SIRACUSA | 4 | 163,86 (-) |
| 89 | NAPOLI | 4 | 162,66 (-) |
| 90 | MATERA | 4 | 162,52 (-) |
| 91 | CALTANISSETTA | 4 | 162,19 (-) |
| 92 | CATANIA | 4 | 161,06 (-) |

| | | | |
|-----|-----------------------|---|------------|
| 93 | ORISTANO | 4 | 160,04 (-) |
| 94 | FOGGIA | 4 | 155,18 (-) |
| 95 | AGRIGENTO | 4 | 152,88 (-) |
| 96 | BRINDISI | 4 | 147,72 (-) |
| 97 | NUORO | 4 | 140,73 (-) |
| 98 | COSENZA | 4 | 137,70 (-) |
| 99 | CATANZARO | 4 | 119,19 (-) |
| 100 | AVELLINO | 4 | 117,18 (-) |
| 101 | TARANTO | 4 | 116,77 (-) |
| 102 | BENEVENTO | 4 | 116,16 (-) |
| 103 | OGLIASTRA | 4 | 108,90 (-) |
| 104 | VIBO VALENTIA | 4 | 89,60 (-) |
| 105 | BARLETTA-ANDRIA-TRANI | 4 | 82,67 (-) |
| 106 | REGGIO CALABRIA | 4 | 77,59 (-) |
| 107 | CASERTA | 4 | 64,17 (-) |
| 108 | MEDIO CAMPIDANO | 4 | 61,12 (-) |
| 109 | CROTONE | 4 | 22,47 (-) |
| 110 | CARBONIA-IGLESIAS | 4 | 0,00 (-) |

Sottodimensione dei servizi di istruzione media superiore

| Pos. | Provincia | Gruppo | Punteggio 2017 |
|------|-----------------------|--------|----------------|
| 1 | OGLIASTRA | 1 | 1000,00 (-) |
| 2 | ENNA | 1 | 829,82 (-) |
| 3 | BENEVENTO | 1 | 753,95 (-) |
| 4 | NUORO | 1 | 750,71 (-) |
| 5 | POTENZA | 1 | 734,97 (-) |
| 6 | CROTONE | 1 | 698,34 (-) |
| 7 | MATERA | 1 | 669,50 (-) |
| 8 | COSENZA | 1 | 643,18 (-) |
| 9 | CASERTA | 1 | 595,49 (-) |
| 10 | VIBO VALENTIA | 1 | 595,44 (-) |
| 11 | SALERNO | 1 | 593,28 (-) |
| 12 | AVELLINO | 1 | 584,85 (-) |
| 13 | SIRACUSA | 1 | 581,52 (-) |
| 14 | GORIZIA | 1 | 579,73 (-) |
| 15 | CARBONIA-IGLESIAS | 1 | 573,08 (-) |
| 16 | CAMPORBASSO | 1 | 567,14 (-) |
| 17 | CALTANISSETTA | 1 | 568,53 (-) |
| 18 | AGRIGENTO | 1 | 555,00 (-) |
| 19 | RIETI | 1 | 529,04 (-) |
| 20 | CATANZARO | 1 | 522,36 (-) |
| 21 | NAPOLI | 1 | 521,17 (-) |
| 22 | REGGIO CALABRIA | 1 | 517,46 (-) |
| 23 | FOGGIA | 1 | 517,22 (-) |
| 24 | RAGUSA | 1 | 508,60 (-) |
| 25 | CHIETI | 2 | 492,45 (-) |
| 26 | ASCOLI PICENO | 2 | 490,71 (-) |
| 27 | MASSA-CARRARA | 2 | 486,50 (-) |
| 28 | FROSINONE | 2 | 485,24 (-) |
| 29 | BELLUNO | 2 | 472,32 (-) |
| 30 | CATANIA | 2 | 471,81 (-) |
| 31 | LAQUILA | 2 | 443,74 (-) |
| 32 | TRAPANI | 2 | 440,56 (-) |
| 33 | LECCE | 2 | 436,15 (-) |
| 34 | GROSSETO | 2 | 435,70 (-) |
| 35 | BOLZANO | 2 | 433,47 (-) |
| 36 | MACERATA | 2 | 432,89 (-) |
| 37 | BARI | 2 | 425,28 (-) |
| 38 | ISERNIA | 2 | 420,79 (-) |
| 39 | OLBIA-TEMPIO | 2 | 416,54 (-) |
| 40 | VERCELLI | 2 | 416,35 (-) |
| 41 | PESCARA | 2 | 415,38 (-) |
| 42 | TARANTO | 2 | 410,66 (-) |
| 43 | SASSARI | 2 | 407,26 (-) |
| 44 | PALERMO | 2 | 405,29 (-) |
| 45 | TRENTO | 2 | 403,73 (-) |
| 46 | BARLETTA-ANDRIA-TRANI | 2 | 403,07 (-) |
| 47 | BRINDISI | 2 | 399,84 (-) |
| 48 | SONDRIO | 2 | 396,23 (-) |
| 49 | VERBANO-CUSIO-OSSOLA | 2 | 388,62 (-) |
| 50 | ORISTANO | 2 | 387,96 (-) |
| 51 | MESSINA | 2 | 372,28 (-) |
| 52 | AOSTA | 2 | 371,29 (-) |
| 53 | LATINA | 2 | 371,07 (-) |
| 54 | AREZZO | 2 | 353,71 (-) |
| 55 | ANCONA | 2 | 342,01 (-) |
| 56 | MEDIO CAMPIDANO | 2 | 337,10 (-) |
| 57 | CAGLIARI | 3 | 331,91 (-) |
| 58 | PERUGIA | 3 | 317,60 (-) |
| 59 | UDINE | 3 | 309,85 (-) |
| 60 | VITERBO | 3 | 305,93 (-) |
| 61 | TERAMO | 3 | 291,43 (-) |
| 62 | PISTOIA | 3 | 273,41 (-) |
| 63 | SIENA | 3 | 257,34 (-) |
| 64 | ROVIGO | 3 | 252,08 (-) |
| 65 | VICENZA | 3 | 251,85 (-) |
| 66 | CREMONA | 3 | 241,80 (-) |
| 67 | TREVISO | 3 | 240,31 (-) |
| 68 | FERMO | 3 | 238,20 (-) |
| 69 | LUCCA | 3 | 235,91 (-) |
| 70 | VARESE | 3 | 234,08 (-) |
| 71 | PESARO E URBINO | 3 | 233,91 (-) |

| | | | |
|-----|-----------------------|---|------------|
| 72 | CUNEO | 3 | 228,33 (-) |
| 73 | IMPERIA | 3 | 226,54 (-) |
| 74 | LECCO | 3 | 212,94 (-) |
| 75 | TRIESTE | 3 | 196,56 (-) |
| 76 | LODI | 3 | 194,67 (-) |
| 77 | MODENA | 3 | 193,89 (-) |
| 78 | PORDENONE | 3 | 184,48 (-) |
| 79 | TERNI | 3 | 180,35 (-) |
| 80 | FERRARA | 3 | 167,05 (-) |
| 81 | BERGAMO | 3 | 165,51 (-) |
| 82 | FIRENZE | 3 | 164,44 (-) |
| 83 | LIVORNO | 3 | 161,70 (-) |
| 84 | BRESCIA | 4 | 158,89 (-) |
| 85 | ROMA | 4 | 155,00 (-) |
| 86 | PIACENZA | 4 | 135,40 (-) |
| 87 | LA SPEZIA | 4 | 134,34 (-) |
| 88 | FORLÌ-CESENA | 4 | 132,09 (-) |
| 89 | PARMA | 4 | 131,73 (-) |
| 90 | SAVONA | 4 | 125,30 (-) |
| 91 | PADOVA | 4 | 119,19 (-) |
| 92 | BIELLA | 4 | 118,99 (-) |
| 93 | MANTOVA | 4 | 111,93 (-) |
| 94 | RIMINI | 4 | 110,96 (-) |
| 95 | REGGIO EMILIA | 4 | 109,87 (-) |
| 96 | TORINO | 4 | 104,70 (-) |
| 97 | VENEZIA | 4 | 99,49 (-) |
| 98 | PRATO | 4 | 80,49 (-) |
| 99 | RAVENNA | 4 | 80,32 (-) |
| 100 | ASTI | 4 | 78,28 (-) |
| 101 | GENOVA | 4 | 76,39 (-) |
| 102 | NOVARA | 4 | 73,20 (-) |
| 103 | PAVIA | 4 | 51,25 (-) |
| 104 | VERONA | 4 | 50,28 (-) |
| 105 | PISA | 4 | 49,21 (-) |
| 106 | ALESSANDRIA | 4 | 48,49 (-) |
| 107 | BOLOGNA | 4 | 23,13 (-) |
| 108 | MONZA E DELLA BRIANZA | 4 | 12,67 (-) |
| 109 | MILANO | 4 | 8,80 (-) |
| 110 | COMO | 4 | 0,00 (-) |

Numero ATM per 100 mila abitanti

| Pos. | Provincia | Numero | Punteggio 2017 |
|------|-----------------|--------|----------------|
| 1 | SIENA | 142,31 | 1000,00 (-) |
| 2 | PARMA | 138,16 | 964,78 (-) |
| 3 | TRENTO | 115,84 | 775,32 (-) |
| 4 | AOSTA | 112,27 | 745,06 (-) |
| 5 | BOLZANO | 111,41 | 737,73 (-) |
| 6 | BRESCIA | 105,57 | 688,15 (-) |
| 7 | ASCOLI PICENO | 104,67 | 690,51 (-) |
| 8 | GORIZIA | 104,56 | 679,63 (-) |
| 9 | FORLÌ-CESENA | 104,11 | 675,79 (-) |
| 10 | UDINE | 103,88 | 673,85 (-) |
| 11 | VERONA | 103,68 | 672,13 (-) |
| 12 | PIACENZA | 102,95 | 665,97 (-) |
| 13 | BELLUNO | 102,23 | 659,82 (-) |
| 14 | RIMINI | 101,84 | 656,50 (-) |
| 15 | PORDENONE | 101,79 | 656,10 (-) |
| 16 | RAVENNA | 99,68 | 638,15 (-) |
| 17 | PESARO E URBINO | 98,22 | 625,77 (-) |
| 18 | CREMONA | 97,78 | 622,01 (-) |
| 19 | CUNEO | 95,91 | 614,70 (-) |
| 20 | SONDRIO | 95,11 | 599,36 (-) |
| 21 | BOLOGNA | 94,97 | 598,17 (-) |
| 22 | FIRENZE | 94,59 | 594,99 (-) |
| 23 | MANTOVA | 93,86 | 588,81 (-) |
| 24 | LA SPEZIA | 92,85 | 580,17 (-) |
| 25 | LODI | 92,81 | 579,88 (-) |
| 26 | NOVARA | 90,57 | 560,87 (-) |
| 27 | FERRARA | 89,86 | 554,85 (-) |
| 28 | TORINO | 89,49 | 551,64 (-) |
| 29 | BIELLA | 88,70 | 546,96 (-) |
| 30 | VERCELLI | 87,74 | 536,85 (-) |
| 31 | REGGIO EMILIA | 86,67 | 527,74 (-) |
| 32 | PERUGIA | 86,03 | 522,32 (-) |
| 33 | GROSSETO | 85,69 | 519,41 (-) |
| 34 | LUCCA | 83,73 | 502,75 (-) |
| 35 | VICENZA | 83,59 | 501,61 (-) |
| 36 | MILANO | 83,56 | 501,30 (-) |
| 37 | PISA | 82,59 | 493,10 (-) |
| 38 | LECCO | 82,56 | 492,86 (-) |
| 39 | ANCONA | 82,07 | 488,68 (-) |
| 40 | ALESSANDRIA | 81,56 | 484,37 (-) |
| 41 | ASTI | 81,26 | 481,83 (-) |
| 42 | TRIESTE | 80,48 | 475,17 (-) |
| 43 | MACERATA | 80,04 | 471,43 (-) |
| 44 | PADOVA | 79,51 | 466,99 (-) |
| 45 | MODENA | 79,20 | 464,35 (-) |
| 46 | SAVONA | 78,17 | 464,12 (-) |
| 47 | TREVISO | 78,92 | 461,94 (-) |
| 48 | ROVIGO | 78,46 | 458,02 (-) |
| 49 | LIVORNO | 78,43 | 457,82 (-) |
| 50 | AREZZO | 76,93 | 445,06 (-) |
| 51 | BERGAMO | 75,95 | 436,78 (-) |
| 52 | PISTOIA | 74,60 | 425,27 (-) |

| | | | |
|----|----------------------|-------|------------|
| 53 | VENEZIA | 74,33 | 423,03 (-) |
| 54 | IMPERIA | 73,83 | 418,77 (-) |
| 55 | COMO | 72,44 | 406,99 (-) |
| 56 | VERBANO-CUSIO-OSSOLA | 71,96 | 402,91 (-) |
| 57 | GENOVA | 71,38 | 397,92 (-) |
| 58 | VITERBO | 70,54 | 390,79 (-) |
| 59 | ROMA | 68,33 | 372,10 (-) |
| 60 | PAVIA | 67,39 | 364,07 (-) |
| 61 | TERNI | 65,48 | 347,89 (-) |
| 62 | TERAMO | 63,07 | 327,45 (-) |
| 63 | PESCARA | 62,20 | 320,01 (-) |
| 64 | FROSINONE | 61,39 | 313,18 (-) |
| 65 | CHIETI | 60,61 | 306,53 (-) |
| 66 | VARESE | 60,10 | 302,23 (-) |
| 67 | MASSA-CARRARA | 59,68 | 298,64 (-) |
| 68 | FERMO | 59,37 | 296,06 (-) |
| 69 | BARI | 58,41 | 287,91 (-) |
| 70 | RIETI | 56,07 | 268,03 (-) |
| 71 | PRATO | 55,92 | 266,71 (-) |
| 72 | POTENZA | 55,05 | 259,35 (-) |
| 73 | RAGUSA | 54,91 | 258,18 (-) |
| 74 | LAQUILA | 54,10 | 251,30 (-) |
| 75 | CAMPORBASSO | 53,97 | 250,15 (-) |
| 76 | OLBIA-TEMPIO | 53,07 | 242,56 (-) |
| 77 | ISERNIA | 50,22 | 218,37 (-) |
| 78 | SASSARI | 49,19 | 209,62 (-) |
| 79 | ENNA | 48,39 | 2 |

Servizi

| | | | | |
|----|-----------------------|-------|--------|-----|
| 2 | UDINE | 84,62 | 863,90 | (-) |
| 3 | CUNEO | 83,21 | 845,14 | (-) |
| 4 | RIMINI | 82,01 | 829,05 | (-) |
| 5 | BELLUNO | 80,77 | 812,55 | (-) |
| 6 | FORLÌ-CESENA | 80,08 | 803,28 | (-) |
| 7 | RAVENNA | 78,62 | 783,85 | (-) |
| 8 | PESARO E URBINO | 77,53 | 769,28 | (-) |
| 9 | BOLZANO | 75,72 | 745,14 | (-) |
| 10 | MANTOVA | 75,02 | 735,84 | (-) |
| 11 | AOSTA | 73,94 | 721,39 | (-) |
| 12 | BIELLA | 73,73 | 718,65 | (-) |
| 13 | CREMONA | 73,68 | 717,96 | (-) |
| 14 | SIENA | 73,38 | 713,95 | (-) |
| 15 | PARMA | 73,11 | 710,38 | (-) |
| 16 | ASTI | 73,02 | 709,18 | (-) |
| 17 | SONDRIO | 72,57 | 703,15 | (-) |
| 18 | BOLOGNA | 71,74 | 692,05 | (-) |
| 19 | VERCELLI | 71,50 | 688,98 | (-) |
| 20 | PIACENZA | 71,30 | 686,28 | (-) |
| 21 | VERONA | 71,23 | 685,35 | (-) |
| 22 | BRESCIA | 71,13 | 683,97 | (-) |
| 23 | ANCONA | 70,64 | 677,49 | (-) |
| 24 | REGGIO EMILIA | 69,97 | 668,55 | (-) |
| 25 | LECCO | 69,32 | 659,77 | (-) |
| 26 | MACERATA | 68,98 | 655,31 | (-) |
| 27 | VICENZA | 68,51 | 649,00 | (-) |
| 28 | ASCOLI PICENO | 66,69 | 624,81 | (-) |
| 29 | LODI | 66,23 | 618,66 | (-) |
| 30 | GORIZIA | 66,15 | 617,61 | (-) |
| 31 | PISA | 66,09 | 616,83 | (-) |
| 32 | PORDENONE | 65,42 | 607,76 | (-) |
| 33 | GROSSETO | 65,38 | 607,33 | (-) |
| 34 | ROVIGO | 64,38 | 593,95 | (-) |
| 35 | BERGAMO | 64,18 | 591,31 | (-) |
| 36 | TREVISO | 63,97 | 588,47 | (-) |
| 37 | LUCCA | 63,08 | 576,63 | (-) |
| 38 | PADOVA | 62,66 | 571,03 | (-) |
| 39 | ALESSANDRIA | 62,27 | 565,87 | (-) |
| 40 | MODENA | 62,11 | 563,66 | (-) |
| 41 | AREZZO | 61,60 | 556,89 | (-) |
| 42 | FERRARA | 61,37 | 553,87 | (-) |
| 43 | VITERBO | 60,73 | 545,22 | (-) |
| 44 | FIRENZE | 60,18 | 537,97 | (-) |
| 45 | PERUGIA | 59,34 | 526,74 | (-) |
| 46 | LIVORNO | 58,79 | 519,37 | (-) |
| 47 | PISTOIA | 58,69 | 518,02 | (-) |
| 48 | FERMO | 58,52 | 515,84 | (-) |
| 49 | COMO | 58,35 | 513,61 | (-) |
| 50 | SAVONA | 57,69 | 504,80 | (-) |
| 51 | PAVIA | 56,81 | 493,00 | (-) |
| 52 | LA SPEZIA | 56,70 | 491,56 | (-) |
| 53 | VENEZIA | 56,60 | 490,16 | (-) |
| 54 | MILANO | 55,44 | 474,71 | (-) |
| 55 | TERAMO | 53,74 | 452,07 | (-) |
| 56 | GENOVA | 53,20 | 444,82 | (-) |
| 57 | NOVARA | 53,10 | 443,58 | (-) |
| 58 | MASSA-CARRARA | 52,88 | 440,59 | (-) |
| 59 | VERBANO-CUSIO-OSSOLA | 52,65 | 437,51 | (-) |
| 60 | TERNI | 52,43 | 434,57 | (-) |
| 61 | MONZA E DELLA BRIANZA | 51,14 | 417,36 | (-) |
| 62 | TRIESTE | 50,75 | 412,18 | (-) |
| 63 | PESCARA | 49,94 | 401,43 | (-) |
| 64 | RIETI | 48,51 | 382,34 | (-) |
| 65 | IMPERIA | 48,37 | 380,49 | (-) |
| 66 | VARESE | 47,46 | 368,36 | (-) |
| 67 | CRISTANO | 47,19 | 364,67 | (-) |
| 68 | CAMPOBASSO | 46,45 | 354,79 | (-) |
| 69 | PRATO | 45,64 | 344,08 | (-) |
| 70 | LAQUILA | 44,40 | 327,49 | (-) |
| 71 | OGLIASTRA | 44,36 | 327,02 | (-) |
| 72 | TORINO | 44,23 | 325,23 | (-) |
| 73 | OLBIA-TEMPIO | 44,02 | 322,42 | (-) |
| 74 | ROMA | 43,87 | 320,44 | (-) |
| 75 | CHIETI | 43,00 | 308,84 | (-) |
| 76 | NUORO | 42,16 | 297,59 | (-) |
| 77 | POTENZA | 41,82 | 293,13 | (-) |
| 78 | FROSINONE | 41,23 | 285,23 | (-) |
| 79 | SASSARI | 40,52 | 275,76 | (-) |
| 80 | MEDIO CAMPIDANO | 36,60 | 223,47 | (-) |
| 81 | ISERANIA | 36,37 | 220,38 | (-) |
| 82 | CAGLIARI | 36,24 | 218,63 | (-) |
| 83 | BARI | 35,89 | 213,97 | (-) |
| 84 | MATERA | 35,58 | 209,90 | (-) |
| 85 | ENNA | 35,49 | 208,64 | (-) |
| 86 | TRAPANI | 34,40 | 194,17 | (-) |
| 87 | CALTANISSETTA | 33,71 | 184,99 | (-) |
| 88 | RAGUSA | 33,64 | 183,95 | (-) |
| 89 | FOGGIA | 32,89 | 174,06 | (-) |
| 90 | AGRIGENTO | 32,37 | 167,05 | (-) |
| 91 | LATINA | 32,27 | 165,70 | (-) |
| 92 | BENEVENTO | 32,15 | 164,11 | (-) |
| 93 | MESSINA | 31,57 | 156,43 | (-) |
| 94 | SALERNO | 31,51 | 155,64 | (-) |
| 95 | LECCE | 30,80 | 146,07 | (-) |
| 96 | PALERMO | 30,26 | 138,94 | (-) |

| | | | | |
|-----|-----------------------|-------|--------|-----|
| 97 | AVELLINO | 29,89 | 133,94 | (-) |
| 98 | SIRACUSA | 28,92 | 121,09 | (-) |
| 99 | CATANIA | 28,89 | 120,70 | (-) |
| 100 | BRINDISI | 28,77 | 119,10 | (-) |
| 101 | BARLETTA-ANDRIA-TRANI | 28,68 | 117,91 | (-) |
| 102 | CARBONIA-IGLESIAS | 26,68 | 91,13 | (-) |
| 103 | TARANTO | 26,31 | 86,27 | (-) |
| 104 | CATANZARO | 26,28 | 85,88 | (-) |
| 105 | COSENZA | 25,63 | 77,19 | (-) |
| 106 | NAPOLI | 23,20 | 44,82 | (-) |
| 107 | VIBO VALENTIA | 22,42 | 34,40 | (-) |
| 108 | CASERTA | 20,34 | 6,58 | (-) |
| 109 | CROTONE | 20,06 | 2,85 | (-) |
| 110 | REGGIO CALABRIA | 19,84 | 0,00 | (-) |

Elaborazione su dati Banca d'Italia/Istat 2016

Numero medio di classi per 100 studenti nella scuola media superiore

| Pos. | Provincia | Studenti | Punteggio 2017 |
|------|----------------------|----------|----------------|
| 1 | GORIZIA | 5,65 | 1000,00 |
| 2 | OGLIASTRA | 5,51 | 919,40 |
| 3 | BOLZANO | 5,48 | 905,83 |
| 4 | CARBONIA-IGLESIAS | 5,46 | 892,27 |
| 5 | NUORO | 5,30 | 807,12 |
| 6 | TRIESTE | 5,22 | 759,80 |
| 7 | ISERANIA | 5,14 | 715,56 |
| 8 | POTENZA | 5,13 | 711,68 |
| 9 | OLBIA-TEMPIO | 5,12 | 704,62 |
| 10 | RIETI | 5,10 | 694,51 |
| 11 | TRENTO | 5,07 | 681,11 |
| 12 | ENNA | 5,07 | 677,94 |
| 13 | MEDIO CAMPIDANO | 5,06 | 675,31 |
| 14 | VERCELLI | 5,06 | 674,76 |
| 15 | MASSA-CARRARA | 5,06 | 671,25 |
| 16 | TERAMO | 5,06 | 671,10 |
| 17 | CROTONE | 5,04 | 664,82 |
| 18 | ROVIGO | 5,04 | 660,32 |
| 19 | VERBANO-CUSIO-OSSOLA | 5,03 | 654,98 |
| 20 | LAQUILA | 5,03 | 654,89 |
| 21 | SIRACUSA | 5,00 | 637,72 |
| 22 | CATANZARO | 4,97 | 623,05 |
| 23 | CAMPOBASSO | 4,96 | 619,45 |
| 24 | COSENZA | 4,95 | 613,71 |
| 25 | LATINA | 4,92 | 597,20 |
| 26 | CAGLIARI | 4,90 | 585,47 |
| 27 | ORISTANO | 4,90 | 585,38 |
| 28 | AOSTA | 4,90 | 583,92 |
| 29 | UDINE | 4,89 | 581,86 |
| 30 | AVELLINO | 4,82 | 539,12 |
| 31 | FERMO | 4,79 | 527,09 |
| 32 | PERUGIA | 4,79 | 524,49 |
| 33 | SONDRIO | 4,78 | 516,86 |
| 34 | PISTOIA | 4,76 | 509,89 |
| 35 | VIBO VALENTIA | 4,74 | 499,00 |
| 36 | FROSINONE | 4,74 | 498,50 |
| 37 | SIENA | 4,74 | 496,00 |
| 38 | BELLUNA | 4,73 | 490,11 |
| 39 | BIELLA | 4,71 | 483,64 |
| 40 | BENEVENTO | 4,71 | 480,83 |
| 41 | GROSSETO | 4,71 | 478,74 |
| 42 | LUCCA | 4,71 | 478,79 |
| 43 | LA SPEZIA | 4,70 | 475,86 |
| 44 | LODI | 4,68 | 463,04 |
| 45 | MANTOVA | 4,67 | 456,92 |
| 46 | MATERA | 4,66 | 455,74 |
| 47 | RAGUSA | 4,65 | 448,15 |
| 48 | AREZZO | 4,64 | 443,02 |
| 49 | SASSARI | 4,62 | 433,05 |
| 50 | FOGGIA | 4,62 | 429,71 |
| 51 | MACERATA | 4,62 | 428,80 |
| 52 | VITERBO | 4,61 | 426,45 |
| 53 | IMPERIA | 4,61 | 425,14 |
| 54 | ANCONA | 4,59 | 415,32 |
| 55 | CUNEO | 4,58 | 409,98 |
| 56 | FERRARA | 4,57 | 406,04 |
| 57 | CASERTA | 4,56 | 398,20 |
| 58 | REGGIO CALABRIA | 4,56 | 397,70 |
| 59 | MESSINA | 4,54 | 389,33 |
| 60 | CHIETI | 4,53 | 382,22 |
| 61 | ASCOLI PICENO | 4,51 | 368,60 |
| 62 | TERNI | 4,50 | 363,71 |
| 63 | TARANTO | 4,49 | 360,28 |
| 64 | RAVENNA | 4,49 | 359,29 |
| 65 | LECCE | 4,48 | 355,96 |
| 66 | CALTANISSETTA | 4,48 | 353,26 |
| 67 | AGRIGENTO | 4,47 | 351,23 |
| 68 | SAVONA | 4,47 | 350,99 |
| 69 | CATANIA | 4,46 | 344,96 |
| 70 | PORDENONE | 4,46 | 343,61 |
| 71 | PALERMO | 4,45 | 335,68 |
| 72 | LIVORNO | 4,45 | 335,67 |
| 73 | BARI | 4,44 | 333,57 |

| | | | |
|-----|-----------------------|------|--------|
| 74 | VENEZIA | 4,44 | 332,00 |
| 75 | TRAPANI | 4,43 | 325,38 |
| 76 | PISA | 4,42 | 321,20 |
| 77 | PESARO E URBINO | 4,42 | 319,41 |
| 78 | PRATO | 4,41 | 317,97 |
| 79 | REGGIO EMILIA | 4,41 | 315,91 |
| 80 | PIACENZA | 4,41 | 315,12 |
| 81 | BRINDISI | 4,41 | 314,18 |
| 82 | ALESSANDRIA | 4,39 | 307,61 |
| 83 | PESCARA | 4,39 | 302,84 |
| 84 | VICENZA | 4,38 | 300,48 |
| 85 | BARLETTA-ANDRIA-TRANI | 4,37 | 294,18 |
| 86 | MODENA | 4,36 | 290,95 |
| 87 | FIRENZE | 4,36 | 290,71 |
| 88 | PAVIA | 4,36 | 289,12 |
| 89 | ASTI | 4,35 | 281,60 |
| 90 | NAPOLI | 4,34 | 275,70 |
| 91 | CREMONA | 4,31 | 262,44 |
| 92 | NOVARA | 4,31 | 260,07 |
| 93 | SALERNO | 4,29 | 249,23 |
| 94 | PARMA | 4,28 | 244,95 |
| 95 | TORINO | 4,28 | 243,16 |
| 96 | BRESCIA | 4,27 | 240,66 |
| 97 | FORLÌ-CESENA | 4,25 | 229,23 |
| 98 | PADOVA | 4,25 | 228,15 |
| 99 | GENOVA | 4,22 | 212,65 |
| 100 | TREVISO | 4,20 | 203,18 |
| 101 | BOLOGNA | 4,20 | 201,85 |
| 102 | RIMINI | 4,20 | 201,56 |
| 103 | ROMA | 4,12 | 154,27 |
| 104 | COMO | 4,08 | 133,92 |
| 105 | MILANO | 4,04 | 115,43 |
| 106 | BERGAMO | 3,95 | 63,44 |
| 107 | VARESE | 3,93 | 52,03 |
| 108 | MONZA E DELLA BRIANZA | 3,89 | 29,59 |
| 109 | LECCO | 3,87 | 21,03 |
| 110 | VERONA | 3,83 | 0,00 |

Elaborazione su dati Istat 2014

Numero scuole superiori per 100mila abitanti

| Pos. | Provincia | Professori | Punteggio 2017 |
|------|-------------------|------------|----------------|
| 1 | OGLIASTRA | 26,01 | 1000,00 |
| 2 | ENNA | 23,28 | 861,34 |
| 3 | BENEVENTO | 21,90 | 791,51 |
| 4 | POTENZA | 20,46 | 718,28 |
| 5 | NUORO | 19,53 | 671,09 |
| 6 | BELLUNO | 19,17 | 652,59 |
| 7 | GORIZIA | 19,15 | 651,62 |
| 8 | CHIETI | 18,82 | 634,70 |
| 9 | COSENZA | 18,51 | 619,20 |
| 10 | MATERA | 18,39 | 612,88 |
| 11 | SALERNO | 18,25 | 605,75 |
| 12 | AVELLINO | 17,95 | 590,41 |
| 13 | CROTONE | 17,80 | 582,81 |
| 14 | GROSSETO | 16,90 | 537,54 |
| 15 | AGRIGENTO | 16,51 | 517,36 |
| 16 | SIRACUSA | 16,05 | 494,14 |
| 17 | CALTANISSETTA | 16,04 | 493,44 |
| 18 | VIBO VALENTIA | 15,93 | 487,98 |
| 19 | CATANIA | 15,77 | 479,72 |
| 20 | RAGUSA | 15,69 | 475,99 |
| 21 | CARBONIA-IGLESIAS | 15,60 | 471,28 |
| 22 | MACERATA | 15,24 | 452,78 |
| 23 | REGGIO CALABRIA | 15,21 | 451,42 |
| 24 | RIETI | 15,06 | 444,03 |
| 25 | MASSA-CARRARA | 15,01 | 441,31 |
| 26 | CAMPOBASSO | 14,98 | 439,68 |
| 27 | LECCO | 14,68 | 424,70 |
| 28 | FROSINONE | 14,68 | 424,48 |
| 29 | NAPOLI | 14,54 | 417,36 |
| 30 | LAQUILA | 14,39 | 409,76 |
| 31 | FOGGIA | 14,34 | 407,28 |
| 32 | SONDRIO | 14,26 | 403,40 |
| 33 | SASSARI | 14,03 | 391,73 |
| 34 | VITERBO | 13,97 | 388,58 |
| 35 | MEDIO CAMPIDANO | 13,94 | 387,12 |
| 36 | MESSINA | 13,91 | 385,64 |
| 37 | CASERTA | 13,85 | 382,64 |
| 38 | ISERANIA | 13,79 | 379,22 |
| 39 | TRENTO | 13,60 | 369,62 |
| 40 | PESCARA | 13,33 | 355,98 |
| 41 | PALERMO | 13,32 | 355,59 |
| 42 | VARESE | 13,27 | 353,02 |
| 43 | ASCOLI PICENO | 13,24 | 351,31 |
| 44 | AOSTA | 13,24 | 351,17 |
| 45 | CATANZARO | 13,19 | 349,00 |
| 46 | OLBIA-TEMPIO | 13,19 | 348,78 |
| 47 | LECCE | 13,14 | 346,22 |
| 48 | ORISTANO | 12,88 | 332,99 |
| 49 | TRAPANI | 12,84 | 330,97 |
| 50 | VERCELLI | 12,46 | 311,61 |
| 51 | AREZZO | 12,41 | 309,15 |
| 52 | BRINDISI | 12,21 | 299,29 |

||
||
||

Sistema salute



Isernia si classifica al primo posto nella dimensione salute e conferma gli ottimi piazzamenti già conseguito nelle passate edizioni. Seguono Pisa, Ancona, Siena e Milano.

Nelle 21 posizioni di testa diminuisce leggermente la presenza di province dell'Italia del Nordovest e rimane stabile quella di province dell'Italia centro-meridionale. Nel gruppo di eccellenza troviamo 6 province del Nordovest, fra cui figurano Alessandria in Piemonte, Aosta, le province di Milano, Sondrio e Cremona per la Lombardia, Genova in Liguria.

Il Nordest è rappresentato da 4 province, fra cui Rovigo e Belluno in Veneto; Trieste e Pordenone in Friuli-Venezia Giulia. L'Italia centrale è rappresentata da 5 province,

fra cui figurano Pisa, Siena e Grosseto in Toscana,

Ancona nelle Marche e Roma nel Lazio. L'Italia meridionale e insulare figura con 6 province, fra le quali Isernia e Campobasso in Molise; Potenza in Basilicata; Catanzaro in Calabria, Cagliari e Carbonia-Iglesias in Sardegna.


A ogni modo, la scarsa consistenza del primo gruppo segnala che nelle province italiane la dotazione di servizi sanitari si attesta in prevalenza su livelli medi o medio-bassi. In generale, per quanto riguarda la distribuzione territoriale dei

servizi, questa si presenta ampiamente eterogenea. I servizi sanitari si concentrano prevalentemente nelle province in cui è presente un grande centro urbano (Roma, Milano), in poli di eccellenza nella ricerca medica (Pisa, Siena), ma esistono anche altri fattori. Leterogeneità nella distribuzione territoriale delle strutture sanitarie riflette verosimilmente le caratteristiche dei rispettivi bacini di utenza o specifiche scelte politiche.

tiche nazionali e soprattutto locali.

Va comunque notato che nelle prime 50 posizioni figurano tutte le province in cui sono presenti centri urbani di dimensioni medie e grandi. Nel complesso, il numero di province in cui la dotazione di servizi medico-ospedalieri e diagnostici risulta scarsa o insufficiente ammonta a 55 unità.

Le posizioni di coda comprendono 21 province. Di queste, 3 sono dislocate nel Nordovest, Asti e Biella in Piemonte e Como in Lombardia; 2 nel Nordest, fra cui Treviso in Veneto e Reggio Emilia in Emilia-Romagna; 3 in Italia centrale, di cui Fermo nelle Marche, Viterbo e Latina nel Lazio; 13 infine in Italia meridionale e insulare, fra le quali sono presenti Salerno, Avellino e Caserta in Campania, Brindisi e Taranto in Puglia, Reggio Calabria e Cosenza in Calabria, Trapani, Enna, Siracusa e Agrigento in Sicilia, Oristano e Medio Campidano in Sardegna. Chiude la classifica Agrigento.



| Popolazione | Ripartizioni territoriali | | | | Totale |
|------------------------|---------------------------|-----------|-----------|---------------------|------------|
| | Nord-ovest | Nord-est | Centro | Mezzogiorno e isole | |
| 1 Buona | 6 | 4 | 5 | 6 | 21 |
| 2 Accettabile | 10 | 8 | 9 | 7 | 34 |
| 3 Scarsa | 6 | 8 | 5 | 15 | 34 |
| 4 Insufficiente | 3 | 2 | 3 | 13 | 21 |
| Totale | 25 | 22 | 22 | 41 | 110 |

Classifica finale sistema salute

| Pos. | Provincia | Gruppo | Punteggio | Pos. 2017 | Pos. | Provincia | Gruppo | Punteggio | Pos. 2017 | Pos. | Provincia | Gruppo | Punteggio | Pos. 2017 |
|------|-------------------|--------|-----------|-----------|------|----------------------|--------|-----------|-----------|------|-----------------------|--------|-----------|-----------|
| 1 | ISERNIA | 1 | 1000,00 | (-) | 37 | MASSA-CARRARA | 2 | 449,31 | (-) | 74 | BRESCIA | 3 | 312,41 | (-) |
| 2 | PISA | 1 | 898,06 | (-) | 38 | BARI | 2 | 440,79 | (-) | 75 | PESARO E URBINO | 3 | 309,31 | (-) |
| 3 | ANCONA | 1 | 807,37 | (-) | 39 | TERAMO | 2 | 439,84 | (-) | 76 | PESCARA | 3 | 305,37 | (-) |
| 4 | SIENA | 1 | 782,86 | (-) | 40 | GORIZIA | 2 | 436,31 | (-) | 77 | VIBO VALENTIA | 3 | 301,41 | (-) |
| 5 | MILANO | 1 | 710,20 | (-) | 41 | BOLOGNA | 2 | 435,31 | (-) | 78 | CUNEO | 3 | 296,60 | (-) |
| 6 | POTENZA | 1 | 669,60 | (-) | 42 | L'AQUILA | 2 | 430,52 | (-) | 79 | LECCE | 3 | 295,57 | (-) |
| 7 | CAMPOBASSO | 1 | 653,78 | (-) | 43 | ASCOLI PICENO | 2 | 426,84 | (-) | 80 | BARLETTA-ANDRIA-TRANI | 3 | 289,12 | (-) |
| 8 | TRIESTE | 1 | 634,35 | (-) | 44 | AREZZO | 2 | 425,90 | (-) | 81 | PRATO | 3 | 288,49 | (-) |
| 9 | CAGLIARI | 1 | 586,34 | (-) | 45 | PADOVA | 2 | 423,25 | (-) | 82 | PISTOIA | 3 | 283,19 | (-) |
| 10 | GROSSETO | 1 | 581,18 | (-) | 46 | MODENA | 2 | 421,15 | (-) | 83 | BERGAMO | 3 | 282,88 | (-) |
| 11 | ROMA | 1 | 570,73 | (-) | 47 | OGLIASTRA | 2 | 414,14 | (-) | 84 | RAVENNA | 3 | 281,87 | (-) |
| 12 | GENOVA | 1 | 546,32 | (-) | 48 | MANTOVA | 2 | 412,86 | (-) | 85 | MATERA | 3 | 273,95 | (-) |
| 13 | SONDRIO | 1 | 545,32 | (-) | 49 | LA SPEZIA | 2 | 412,74 | (-) | 86 | MONZA E DELLA BRIANZA | 3 | 271,31 | (-) |
| 14 | PORDENONE | 1 | 539,70 | (-) | 50 | IMPERIA | 2 | 407,15 | (-) | 87 | RIETI | 3 | 270,10 | (-) |
| 15 | CATANZARO | 1 | 536,01 | (-) | 51 | SASSARI | 2 | 406,37 | (-) | 88 | NAPOLI | 3 | 268,81 | (-) |
| 16 | ROVIGO | 1 | 521,76 | (-) | 52 | VERCELLI | 2 | 398,19 | (-) | 89 | OLBIA-TEMPIO | 3 | 264,75 | (-) |
| 17 | CARBONIA-IGLESIAS | 1 | 521,46 | (-) | 53 | TORINO | 2 | 390,43 | (-) | 90 | COMO | 4 | 251,88 | (-) |
| 18 | BELLUNO | 1 | 519,07 | (-) | 54 | FERRARA | 2 | 388,74 | (-) | 91 | TREVISO | 4 | 251,86 | (-) |
| 19 | AOSTA | 1 | 516,82 | (-) | 55 | LECCO | 2 | 385,79 | (-) | 92 | VITERBO | 4 | 251,67 | (-) |
| 20 | CREMONA | 1 | 514,34 | (-) | 56 | SAVONA | 3 | 384,28 | (-) | 93 | SALERNO | 4 | 243,69 | (-) |
| 21 | ALESSANDRIA | 1 | 513,77 | (-) | 57 | CHIETI | 3 | 375,70 | (-) | 94 | AVELLINO | 4 | 216,17 | (-) |
| 22 | FIRENZE | 2 | 509,88 | (-) | 58 | VENEZIA | 3 | 369,11 | (-) | 95 | REGGIO EMILIA | 4 | 194,33 | (-) |
| 23 | PAVIA | 2 | 505,39 | (-) | 59 | RAGUSA | 3 | 361,67 | (-) | 96 | BRINDISI | 4 | 193,13 | (-) |
| 24 | UDINE | 2 | 487,97 | (-) | 60 | FORLI-CESENA | 3 | 356,33 | (-) | 97 | ASTI | 4 | 186,35 | (-) |
| 25 | LIVORNO | 2 | 487,74 | (-) | 61 | CROTONE | 3 | 356,07 | (-) | 98 | REGGIO CALABRIA | 4 | 184,30 | (-) |
| 26 | FOGGIA | 2 | 484,78 | (-) | 62 | PIACENZA | 3 | 352,21 | (-) | 99 | BIELLA | 4 | 181,50 | (-) |
| 27 | BOLZANO | 2 | 474,16 | (-) | 63 | PALERMO | 3 | 347,82 | (-) | 100 | TRAPANI | 4 | 175,56 | (-) |
| 28 | MESSINA | 2 | 472,43 | (-) | 64 | CATANIA | 3 | 344,54 | (-) | 101 | ENNA | 4 | 164,70 | (-) |
| 29 | VARESE | 2 | 471,08 | (-) | 65 | TRENTO | 3 | 342,46 | (-) | 102 | TARANTO | 4 | 151,07 | (-) |
| 30 | LUCCA | 2 | 465,30 | (-) | 66 | NUORO | 3 | 337,00 | (-) | 103 | FERMO | 4 | 150,90 | (-) |
| 31 | LODI | 2 | 460,60 | (-) | 67 | FROSINONE | 3 | 326,87 | (-) | 104 | COSENZA | 4 | 134,85 | (-) |
| 32 | NOVARA | 2 | 459,19 | (-) | 68 | PARMA | 3 | 318,82 | (-) | 105 | ORISTANO | 4 | 130,21 | (-) |
| 33 | VERONA | 2 | 457,43 | (-) | 69 | BENEVENTO | 3 | 317,02 | (-) | 106 | CASERTA | 4 | 121,62 | (-) |
| 34 | MACERATA | 2 | 455,56 | (-) | 70 | VERBANO-CUSIO-OSSOLA | 3 | 316,66 | (-) | 107 | SIRACUSA | 4 | 76,30 | (-) |
| 35 | PERUGIA | 2 | 454,92 | (-) | 71 | CALTANISSETTA | 3 | 316,58 | (-) | 108 | MEDIO CAMPIDANO | 4 | 47,25 | (-) |
| 36 | TERNI | 2 | 451,26 | (-) | 72 | VICENZA | 3 | 316,18 | (-) | 109 | LATINA | 4 | 17,15 | (-) |
| | | | | | 73 | RIMINI | 3 | 315,54 | (-) | 110 | AGRIGENTO | 4 | 0,00 | (-) |

© Riproduzione riservata

Sistema salute

Sottodimensione organico medici e personale infermieristico

| Pos. | Provincia | Gruppo | Punteggio 2017 |
|------|-----------------------|--------|----------------|
| 1 | GROSSETO | 1 | 1.000,00 (-) |
| 2 | VIBO VALENTIA | 1 | 763,53 (-) |
| 3 | PISA | 1 | 732,87 (-) |
| 4 | CARBONIA-IGLESIAS | 1 | 716,75 (-) |
| 5 | GORIZIA | 1 | 703,42 (-) |
| 6 | LIVORNO | 1 | 695,31 (-) |
| 7 | SIENA | 1 | 689,09 (-) |
| 8 | ANCONA | 1 | 672,57 (-) |
| 9 | GENOVA | 1 | 658,00 (-) |
| 10 | BOLZANO | 1 | 626,81 (-) |
| 11 | ISERNIA | 1 | 599,46 (-) |
| 12 | LUCCA | 1 | 597,05 (-) |
| 13 | MANTOVA | 1 | 596,30 (-) |
| 14 | POTENZA | 1 | 593,59 (-) |
| 15 | SAVONA | 1 | 592,28 (-) |
| 16 | NUORO | 1 | 591,60 (-) |
| 17 | FROSINONE | 1 | 586,39 (-) |
| 18 | MASSA-CARRARA | 1 | 583,17 (-) |
| 19 | PORDENONE | 1 | 567,96 (-) |
| 20 | AREZZO | 1 | 561,66 (-) |
| 21 | TRIESTE | 1 | 552,48 (-) |
| 22 | MACERATA | 1 | 545,91 (-) |
| 23 | RAGUSA | 1 | 544,20 (-) |
| 24 | FIRENZE | 1 | 542,85 (-) |
| 25 | CATANZARO | 2 | 540,42 (-) |
| 26 | SONDRIO | 2 | 531,50 (-) |
| 27 | IMPERIA | 2 | 526,57 (-) |
| 28 | PESARO E URBINO | 2 | 523,38 (-) |
| 29 | LODI | 2 | 516,50 (-) |
| 30 | PISTOIA | 2 | 511,66 (-) |
| 31 | ROMA | 2 | 508,83 (-) |
| 32 | BARLETTA-ANDRIA-TRANI | 2 | 506,43 (-) |
| 33 | MILANO | 2 | 503,21 (-) |
| 34 | LA SPEZIA | 2 | 492,39 (-) |
| 35 | AOSTA | 2 | 487,66 (-) |
| 36 | MONZA E DELLA BRIANZA | 2 | 482,78 (-) |
| 37 | PRATO | 2 | 480,93 (-) |
| 38 | CALTANISSETTA | 2 | 467,35 (-) |
| 39 | NOVARA | 2 | 462,01 (-) |
| 40 | CAGLIARI | 2 | 459,97 (-) |
| 41 | ASTI | 2 | 458,30 (-) |
| 42 | UDINE | 2 | 449,95 (-) |
| 43 | ASCOLI PICENO | 2 | 442,70 (-) |
| 44 | PERUGIA | 2 | 439,82 (-) |
| 45 | MODENA | 2 | 433,16 (-) |
| 46 | CROTONE | 2 | 432,00 (-) |
| 47 | MESSINA | 2 | 429,46 (-) |
| 48 | TORINO | 2 | 426,50 (-) |
| 49 | ALESSANDRIA | 2 | 417,51 (-) |
| 50 | VARESE | 2 | 414,70 (-) |
| 51 | TRAPANI | 2 | 413,52 (-) |
| 52 | BELLUNO | 2 | 407,60 (-) |
| 53 | VERONA | 2 | 403,84 (-) |
| 54 | TRENTO | 2 | 396,13 (-) |
| 55 | BRESCIA | 3 | 390,81 (-) |
| 56 | CHIETI | 3 | 386,46 (-) |
| 57 | VERCELLI | 3 | 378,33 (-) |
| 58 | VITERBO | 3 | 367,51 (-) |
| 59 | FERRARA | 3 | 356,03 (-) |
| 60 | CAMPOBASSO | 3 | 355,64 (-) |
| 61 | BERGAMO | 3 | 350,21 (-) |
| 62 | SASSARI | 3 | 346,73 (-) |
| 63 | CATANIA | 3 | 344,20 (-) |
| 64 | LECCO | 3 | 343,17 (-) |
| 65 | TERAMO | 3 | 342,23 (-) |
| 66 | TERNI | 3 | 337,22 (-) |
| 67 | FERMO | 3 | 335,12 (-) |
| 68 | CREMONA | 3 | 329,13 (-) |
| 69 | MATERA | 3 | 323,32 (-) |
| 70 | BARI | 3 | 322,65 (-) |
| 71 | NAPOLI | 3 | 315,85 (-) |
| 72 | PADOVA | 3 | 314,16 (-) |
| 73 | RIMINI | 3 | 309,93 (-) |
| 74 | FORLÌ-CESENA | 3 | 308,73 (-) |
| 75 | OGLIASTRA | 3 | 305,69 (-) |
| 76 | RAVENNA | 3 | 304,45 (-) |
| 77 | VICENZA | 3 | 303,98 (-) |
| 78 | FOGGIA | 3 | 301,58 (-) |
| 79 | OLBIA-TEMPIO | 3 | 292,17 (-) |
| 80 | BOLOGNA | 3 | 285,26 (-) |
| 81 | COMO | 3 | 280,35 (-) |
| 82 | PALERMO | 3 | 279,63 (-) |
| 83 | VENEZIA | 3 | 273,91 (-) |
| 84 | REGGIO EMILIA | 3 | 271,60 (-) |
| 85 | L'AQUILA | 3 | 263,55 (-) |
| 86 | PESCARA | 3 | 252,40 (-) |
| 87 | TREVISO | 3 | 251,41 (-) |
| 88 | BIELLA | 4 | 245,04 (-) |
| 89 | PAVIA | 4 | 243,06 (-) |
| 90 | CUNEO | 4 | 238,51 (-) |
| 91 | PARMA | 4 | 235,70 (-) |

| | | | |
|-----|----------------------|---|------------|
| 92 | CASERTA | 4 | 223,38 (-) |
| 93 | ORISTANO | 4 | 223,24 (-) |
| 94 | BRINDISI | 4 | 221,64 (-) |
| 95 | RIETI | 4 | 214,69 (-) |
| 96 | ROVIGO | 4 | 209,01 (-) |
| 97 | TARANTO | 4 | 201,64 (-) |
| 98 | COSENZA | 4 | 200,06 (-) |
| 99 | LECCE | 4 | 181,18 (-) |
| 100 | SALERNO | 4 | 178,13 (-) |
| 101 | REGGIO CALABRIA | 4 | 160,06 (-) |
| 102 | MEDIO CAMPIDANO | 4 | 129,78 (-) |
| 103 | AVELLINO | 4 | 104,90 (-) |
| 104 | PIACENZA | 4 | 97,16 (-) |
| 105 | SIRACUSA | 4 | 78,70 (-) |
| 106 | BENEVENTO | 4 | 76,80 (-) |
| 107 | LATINA | 4 | 50,52 (-) |
| 108 | AGRIGENTO | 4 | 20,73 (-) |
| 109 | VERBANO-CUSIO-OSSOLA | 4 | 5,43 (-) |
| 110 | ENNA | 4 | 0,00 (-) |

Sottodimensione posti letto in reparti specialistici

| Pos. | Provincia | Gruppo | Punteggio 2017 |
|------|-----------------------|--------|----------------|
| 1 | PISA | 1 | 1.000,00 (-) |
| 2 | SIENA | 1 | 898,87 (-) |
| 3 | MILANO | 1 | 881,21 (-) |
| 4 | ANCONA | 1 | 869,34 (-) |
| 5 | ISERNIA | 1 | 836,21 (-) |
| 6 | CAMPOBASSO | 1 | 812,69 (-) |
| 7 | POTENZA | 1 | 727,72 (-) |
| 8 | FOGGIA | 1 | 708,65 (-) |
| 9 | CAGLIARI | 1 | 690,98 (-) |
| 10 | PAVIA | 1 | 687,79 (-) |
| 11 | CREMONA | 1 | 682,28 (-) |
| 12 | TRIESTE | 1 | 681,36 (-) |
| 13 | AOSTA | 1 | 633,61 (-) |
| 14 | ROMA | 1 | 631,03 (-) |
| 15 | PADOVA | 1 | 627,40 (-) |
| 16 | PORDENONE | 1 | 619,07 (-) |
| 17 | TERAMO | 1 | 615,44 (-) |
| 18 | TERNI | 1 | 603,77 (-) |
| 19 | BENEVENTO | 1 | 595,61 (-) |
| 20 | ROVIGO | 1 | 589,90 (-) |
| 21 | SONDRIO | 1 | 587,27 (-) |
| 22 | CATANZARO | 1 | 586,13 (-) |
| 23 | BOLOGNA | 1 | 582,31 (-) |
| 24 | ALESSANDRIA | 2 | 567,67 (-) |
| 25 | VERONA | 2 | 567,37 (-) |
| 26 | VARESE | 2 | 547,73 (-) |
| 27 | UDINE | 2 | 527,53 (-) |
| 28 | LODI | 2 | 527,28 (-) |
| 29 | NOVARA | 2 | 517,40 (-) |
| 30 | BELLUNO | 2 | 509,18 (-) |
| 31 | SASSARI | 2 | 504,25 (-) |
| 32 | GENOVA | 2 | 498,20 (-) |
| 33 | VENEZIA | 2 | 490,44 (-) |
| 34 | CARBONIA-IGLESIAS | 2 | 457,93 (-) |
| 35 | LECCE | 2 | 456,92 (-) |
| 36 | MODENA | 2 | 453,53 (-) |
| 37 | VERCELLI | 2 | 450,18 (-) |
| 38 | PALERMO | 2 | 434,26 (-) |
| 39 | LECCO | 2 | 433,64 (-) |
| 40 | TORINO | 2 | 433,13 (-) |
| 41 | PARMA | 2 | 432,55 (-) |
| 42 | OGLIASTRA | 2 | 431,77 (-) |
| 43 | VICENZA | 2 | 430,51 (-) |
| 44 | FERRARA | 2 | 425,45 (-) |
| 45 | BARI | 2 | 420,06 (-) |
| 46 | PIACENZA | 2 | 416,14 (-) |
| 47 | MESSINA | 2 | 414,50 (-) |
| 48 | SALERNO | 2 | 410,30 (-) |
| 49 | RAGUSA | 2 | 409,21 (-) |
| 50 | FIRENZE | 2 | 405,98 (-) |
| 51 | PERUGIA | 2 | 405,16 (-) |
| 52 | IMPERIA | 2 | 403,75 (-) |
| 53 | FORLÌ-CESENA | 3 | 388,61 (-) |
| 54 | CUNEO | 3 | 379,40 (-) |
| 55 | ENNA | 3 | 378,91 (-) |
| 56 | NAPOLI | 3 | 373,98 (-) |
| 57 | L'AQUILA | 3 | 369,86 (-) |
| 58 | COMO | 3 | 368,04 (-) |
| 59 | CROTONE | 3 | 348,04 (-) |
| 60 | LA SPEZIA | 3 | 346,94 (-) |
| 61 | BOLZANO | 3 | 343,68 (-) |
| 62 | CHIETI | 3 | 340,01 (-) |
| 63 | PESCARA | 3 | 337,16 (-) |
| 64 | CATANIA | 3 | 335,21 (-) |
| 65 | MASSA-CARRARA | 3 | 333,53 (-) |
| 66 | PRATO | 3 | 332,03 (-) |
| 67 | AVELLINO | 3 | 330,86 (-) |
| 68 | BERGAMO | 3 | 327,83 (-) |
| 69 | TRENTO | 3 | 326,33 (-) |
| 70 | ASCOLI PICENO | 3 | 322,68 (-) |
| 71 | LUCCA | 3 | 309,09 (-) |
| 72 | TREVISO | 3 | 303,73 (-) |
| 73 | MACERATA | 3 | 301,11 (-) |
| 74 | RIMINI | 3 | 298,21 (-) |
| 75 | REGGIO CALABRIA | 3 | 294,62 (-) |
| 76 | RAVENNA | 3 | 287,09 (-) |
| 77 | BARLETTA-ANDRIA-TRANI | 3 | 283,89 (-) |
| 78 | PISTOIA | 3 | 282,03 (-) |
| 79 | BIELLA | 3 | 271,42 (-) |
| 80 | MATERA | 3 | 267,43 (-) |
| 81 | CALTANISSETTA | 3 | 262,38 (-) |
| 82 | LIVORNO | 3 | 249,73 (-) |
| 83 | BRESCIA | 3 | 247,97 (-) |
| 84 | GORIZIA | 3 | 246,98 (-) |
| 85 | RIETI | 3 | 244,84 (-) |
| 86 | OLBIA-TEMPIO | 3 | 241,24 (-) |
| 87 | MANTOVA | 4 | 230,24 (-) |
| 88 | SAVONA | 4 | 219,36 (-) |
| 89 | PESARO E URBINO | 4 | 213,99 (-) |
| 90 | MONZA E DELLA BRIANZA | 4 | 209,00 (-) |
| 91 | BRINDISI | 4 | 201,58 (-) |
| 92 | NUORO | 4 | 185,58 (-) |
| 93 | GROSSETO | 4 | 183,17 (-) |
| 94 | FROSINONE | 4 | 164,40 (-) |
| 95 | REGGIO EMILIA | 4 | 163,90 (-) |
| 96 | COSENZA | 4 | 156,40 (-) |
| 97 | VERBANO-CUSIO-OSSOLA | 4 | 153,93 (-) |
| 98 | AREZZO | 4 | 142,08 (-) |
| 99 | VITERBO | 4 | 140,62 (-) |
| 100 | SIRACUSA | 4 | 123,21 (-) |
| 101 | AGRIGENTO | 4 | 110,50 (-) |
| 102 | CASERTA | 4 | 109,06 (-) |
| 103 | TARANTO | 4 | 107,02 (-) |
| 104 | MEDIO CAMPIDANO | 4 | 106,14 (-) |
| 105 | TRAPANI | 4 | 97,73 (-) |
| 106 | ORISTANO | 4 | 85,96 (-) |
| 107 | LATINA | 4 | 82,84 (-) |
| 108 | ASTI | 4 | 74,27 (-) |
| 109 | VIBO VALENTIA | 4 | 9,53 (-) |
| 110 | FERMO | 4 | 0,00 (-) |

Sottodimensione apparecchiature diagnostiche

| Pos. | Provincia | Gruppo | Punteggio 2017 |
|------|----------------------|--------|----------------|
| 1 | ISERNIA | 1 | 1.000,00 (-) |
| 2 | VERBANO-CUSIO-OSSOLA | 1 | 727,19 (-) |
| 3 | ROVIGO | 1 | 521,04 (-) |
| 4 | L'AQUILA | 1 | 503,00 (-) |
| 5 | AREZZO | 1 | 465,27 (-) |
| 6 | PISA | 1 | 442,90 (-) |
| 7 | CAMPOBASSO | 1 | 439,34 (-) |
| 8 | ANCONA | 1 | 434,63 (-) |
| 9 | PIACENZA | 1 | 424,28 (-) |
| 10 | BELLUNO | 1 | 415,81 (-) |
| 11 | BARI | 1 | 413,30 (-) |
| 12 | MESSINA | 1 | 392,07 (-) |
| 13 | FIRENZE | 1 | 381,67 (-) |
| 14 | ASCOLI PICENO | 1 | 375,86 (-) |
| 15 | MACERATA | 1 | 369,40 (-) |
| 16 | GROSSETO | 1 | 365,61 (-) |
| 17 | LIVORNO | 1 | 360,79 (-) |
| 18 | TRIESTE | 1 | 353,76 (-) |
| 19 | MILANO | 1 | 353,24 (-) |
| 20 | OGLIASTRA | 1 | 353,00 (-) |
| 21 | PERUGIA | 2 | 351,21 (-) |
| 22 | POTENZA | 2 | 345,05 (-) |
| 23 | PAVIA | 2 | 337,78 (-) |
| 24 | LUCCA | 2 | 334,28 (-) |
| 25 | ALESSANDRIA | 2 | 326,98 (-) |
| 26 | SIENA | 2 | 326,87 (-) |
| 27 | CAGLIARI | 2 | 317,77 (-) |
| 28 | RIETI | 2 | 311,77 (-) |
| 29 | ROMA | 2 | 302,12 (-) |
| 30 | MANTOVA | 2 | 300,46 (-) |
| 31 | CHIETI | 2 | 288,77 (-) |
| 32 | BOLZANO | 2 | 287,22 (-) |
| 33 | CREMONA | 2 | 282,58 (-) |
| 34 | MASSA-CARRARA | 2 | 281,79 (-) |
| 35 | UDINE | 2 | 280,33 (-) |
| 36 | SONDRIO | 2 | 269,93 (-) |
| 37 | RIMINI | 2 | 267,21 (-) |
| 38 | LA SPEZIA | 2 | 266,94 (-) |
| 39 | FORLÌ-CESENA | 2 | 262,06 (-) |
| 40 | CATANIA | 2 | 260,90 (-) |
| 41 | PESCARA | 2 | 253,92 (-) |
| 42 | GENOVA | 2 | 252,28 (-) |
| 43 | FERRARA | 2 | 251,50 (-) |
| 44 | BOLOGNA | 2 | 251,16 (-) |
| 45 | VARESE | 2 | 251,08 (-) |
| 46 | SAVONA | 2 | 248,87 (-) |
| 47 | LECCO | 2 | 247,53 (-) |
| 48 | CATANZARO | 2 | 240,53 (-) |
| 49 | VITERBO | 2 | 239,99 (-) |
| 50 | BRESCIA | 2 | 239,31 (-) |
| 51 | GORIZIA | 3 | 234,03 (-) |
| 52 | OLBIA-TEMPIO | 3 | 228,68 (-) |
| 53 | VERCELLI | 3 | 224,28 (-) |
| 54 | MODENA | 3 | 222,27 (-) |
| 55 | PALERMO | 3 | 217,77 (-) |
| 56 | TRENTO | 3 | 216,16 (-) |
| 57 | TERNI | 3 | 214,60 (-) |
| 58 | SASSARI | 3 | 212,41 (-) |
| 59 | NOVARA | 3 | 211,98 (-) |
| 60 | VENEZIA | 3 | 209,73 (-) |
| 61 | FOGGIA | 3 | 208,79 (-) |
| 62 | VERONA | 3 | 206,71 (-) |
| 63 | RAVENNA | 3 | 205,22 (-) |
| 64 | TARANTO | 3 | 198,95 (-) |
| 65 | CUNEO | 3 | 198,28 (-) |
| 66 | PARMA | 3 | 193,09 (-) |
| 67 | FERMO | 3 | 192,30 (-) |
| 68 | AOSTA | 3 | 191,56 (-) |
| 69 | AVELLINO | 3 | 191,17 (-) |
| 70 | MATERA | 3 | 190,12 (-) |
| 71 | CROTONE | 3 | 189,22 (-) |
| 72 | PORDENONE | 3 | 185,26 (-) |
| 73 | CARBONIA-IGLESIAS | 3 | 182,71 (-) |
| 74 | FROSINONE | 3 | 180,94 (-) |
| 75 | TORINO | 3 | 179,01 (-) |
| 76 | NUORO | 3 | 175,83 (-) |
| 77 | BRINDISI | 3 | 171,70 (-) |
| 78 | REGGIO EMILIA | 3 | 169,51 (-) |
| 79 | TERAMO | 3 | 169,36 (-) |
| 80 | TREVISO | 3 | 165,99 (-) |
| 81 | LECCE | 3 | 162,53 (-) |
| 82 | CALTANISSETTA | 3 | 159,19 (-) |
| 83 | IMPERIA | 3 | 156,02 (-) |
| 84 | BENEVENTO | 3 | 155,60 (-) |
| 85 | ORISTANO | 3 | 152,69 (-) |
| 86 | LODI | 3 | 151,64 (-) |
| 87 | PADOVA | 4 | 143,32 (-) |
| 88 | PESARO E URBINO | 4 | 143,26 (-) |
| 89 | VIBO VALENTIA | 4 | 126,87 (-) |
| 90 | | | |

Sistema salute

| | | | | | | | | | | | | | | | | | | | | | | | | | | | | | | | | | | |
|-----|------------------------|--------|---------|-----|---------------------------------|----------------------|--------|--------|-----|-----|-----------------|-------|--------|-----|-----|------------------------|--------|---------|-----|---------------------------------|----------------------|--------|---------|-----|-----|-----------------------|-------|--------|-----|-----|-----------------|-------|--------|-----|
| 65 | ALESSANDRIA | 135,11 | 343,53 | (-) | 79 | TORINO | 126,98 | 286,57 | (-) | 8 | PISA | 29,39 | 694,08 | (-) | 63 | MATERA | 85,33 | 236,73 | (-) | 14 | ENNA | 26,10 | 604,69 | (-) | | | | | | | | | | |
| 5 | ANCONA | 185,27 | 694,99 | (-) | 39 | TRAPANI | 148,13 | 434,73 | (-) | 23 | PISTOIA | 24,79 | 514,75 | (-) | 110 | MEDIO CAMPIDANO | 40,51 | 0,00 | (-) | 109 | FERMO | 11,38 | 12,98 | (-) | | | | | | | | | | |
| 96 | AOSTA | 116,80 | 215,23 | (-) | 57 | TRENTO | 136,96 | 356,50 | (-) | 6 | PORDENONE | 23,52 | 639,03 | (-) | 75 | MESSINA | 79,47 | 205,80 | (-) | 62 | FERRARA | 18,93 | 316,62 | (-) | | | | | | | | | | |
| 28 | AREZZO | 158,20 | 505,29 | (-) | 76 | TREVISO | 130,17 | 308,92 | (-) | 4 | POTENZA | 32,30 | 807,66 | (-) | 7 | MILANO | 144,27 | 548,03 | (-) | 35 | FIRENZE | 22,36 | 454,48 | (-) | | | | | | | | | | |
| 25 | ASCOLI PICENO | 162,03 | 532,16 | (-) | 41 | TRIESTE | 145,93 | 419,35 | (-) | 25 | PRATO | 24,14 | 489,59 | (-) | 71 | MODENA | 82,61 | 222,39 | (-) | 1 | FOGGIA | 35,93 | 1000,00 | (-) | | | | | | | | | | |
| 45 | ASTI | 142,50 | 395,34 | (-) | 38 | UDINE | 148,27 | 435,76 | (-) | 72 | RAGUSA | 17,90 | 246,22 | (-) | 17 | MONZA E DELLA BRIANZA | 127,74 | 460,75 | (-) | 9 | FORLÌ-CESENA | 13,93 | 115,71 | (-) | | | | | | | | | | |
| 103 | AVELLINO | 106,68 | 144,34 | (-) | 42 | VARESE | 145,78 | 418,28 | (-) | 84 | RAVENNA | 16,72 | 200,14 | (-) | 81 | NAPOLI | 75,83 | 186,57 | (-) | 77 | FROSINONE | 17,76 | 269,60 | (-) | | | | | | | | | | |
| 67 | BARI | 134,44 | 338,84 | (-) | 61 | VENEZIA | 136,33 | 352,10 | (-) | 104 | REGGIO CALABRIA | 13,25 | 64,76 | (-) | 31 | NOVARA | 111,28 | 373,80 | (-) | 59 | GENOVA | 19,19 | 327,17 | (-) | | | | | | | | | | |
| 20 | BARILETTA-ANDRIA-TRANI | 165,89 | 559,21 | (-) | 109 | VERBANO-CUSIO-OSSOLA | 88,96 | 20,21 | (-) | 53 | REGGIO EMILIA | 20,26 | 338,05 | (-) | 70 | NUORO | 82,74 | 223,06 | (-) | 40 | GORIZIA | 22,01 | 440,28 | (-) | | | | | | | | | | |
| 24 | BELLUNO | 162,47 | 535,23 | (-) | 90 | VERCELLI | 121,97 | 251,49 | (-) | 97 | RIETI | 15,24 | 142,40 | (-) | 68 | OGLIASTRA | 84,28 | 231,17 | (-) | 95 | GROSSETO | 14,80 | 150,36 | (-) | | | | | | | | | | |
| 107 | BENEVENTO | 100,09 | 98,13 | (-) | 66 | VERONA | 134,68 | 340,52 | (-) | 89 | RIMINI | 16,26 | 182,22 | (-) | 99 | OLBIA-TEMPIO | 63,38 | 120,81 | (-) | 90 | SASSARI | 14,80 | 150,36 | (-) | | | | | | | | | | |
| 60 | BERGAMO | 136,56 | 353,72 | (-) | 12 | VIBO VALENTIA | 174,77 | 621,38 | (-) | 46 | ROMA | 21,44 | 384,19 | (-) | 91 | ORISTANO | 66,45 | 137,04 | (-) | 67 | IMPERIA | 18,52 | 300,04 | (-) | | | | | | | | | | |
| 74 | BIELLA | 130,88 | 313,87 | (-) | 46 | VICENZA | 142,45 | 394,99 | (-) | 55 | ROVIGO | 19,98 | 327,25 | (-) | 35 | PESARO E URBINO | 98,35 | 305,49 | (-) | 43 | ISERIA | 21,79 | 431,67 | (-) | | | | | | | | | | |
| 87 | BOLOGNA | 122,62 | 256,00 | (-) | 69 | VITERBO | 133,51 | 332,31 | (-) | 92 | SALERNO | 15,70 | 160,47 | (-) | 54 | PALERMO | 92,89 | 276,65 | (-) | 52 | LA SPEZIA | 20,40 | 375,82 | (-) | | | | | | | | | | |
| 17 | BOLZANO | 170,10 | 588,69 | (-) | Elaborazione su dati Istat 2013 | | | | | | | | | | 44 | PARMA | 98,62 | 306,95 | (-) | 72 | LAQUILA | 17,78 | 270,28 | (-) | | | | | | | | | | |
| 77 | BRESCIA | 128,44 | 296,80 | (-) | | | | | | | | | | | 22 | SAVONA | 25,31 | 535,02 | (-) | 22 | PAVIA | 121,00 | 405,10 | (-) | 107 | LATINA | 11,95 | 35,79 | (-) | | | | | |
| 51 | BRINDISI | 139,74 | 375,99 | (-) | | | | | | | | | | | 12 | SIENA | 28,04 | 641,45 | (-) | 62 | PERUGIA | 85,52 | 237,74 | (-) | 33 | LECCE | 22,63 | 465,34 | (-) | | | | | |
| 82 | CAGLIARI | 124,69 | 270,55 | (-) | | | | | | | | | | | 107 | SIRACUSA | 12,53 | 36,69 | (-) | 35 | PESARO E URBINO | 108,67 | 360,00 | (-) | 64 | LECCO | 18,84 | 313,14 | (-) | | | | | |
| 26 | CALTANISSETTA | 161,44 | 528,02 | (-) | | | | | | | | | | | 54 | SONDRIO | 20,24 | 337,39 | (-) | 85 | PESCARA | 74,07 | 177,29 | (-) | 83 | LUCCA | 16,34 | 212,62 | (-) | | | | | |
| 53 | CAMPOBASSO | 138,10 | 364,45 | (-) | | | | | | | | | | | 79 | TARANTO | 17,12 | 215,63 | (-) | 94 | PIACENZA | 65,04 | 129,60 | (-) | 87 | MACERATA | 20,26 | 369,95 | (-) | | | | | |
| 4 | CARBONIA-IGLESIAS | 186,71 | 705,08 | (-) | | | | | | | | | | | 49 | TERAMO | 20,99 | 368,78 | (-) | 25 | PISA | 116,86 | 403,25 | (-) | 51 | MANTOVA | 16,46 | 210,9 | (-) | | | | | |
| 84 | CASERTA | 123,73 | 263,83 | (-) | | | | | | | | | | | 67 | TERNI | 18,53 | 270,65 | (-) | 87 | PISTOIA | 71,50 | 163,70 | (-) | 89 | MASSA-CARRARA | 15,51 | 179,22 | (-) | | | | | |
| 80 | CATANIA | 126,92 | 286,14 | (-) | | | | | | | | | | | 32 | TORINO | 23,35 | 458,69 | (-) | 14 | PORDENONE | 129,22 | 468,54 | (-) | 61 | MATERA | 18,95 | 317,21 | (-) | | | | | |
| 32 | CATANZARO | 153,85 | 474,80 | (-) | | | | | | | | | | | 96 | TRAPANI | 15,27 | 143,79 | (-) | 45 | POTENZA | 98,45 | 306,05 | (-) | 88 | MONZA E DELLA BRIANZA | 15,76 | 189,07 | (-) | | | | | |
| 30 | CHIETI | 155,81 | 488,54 | (-) | | | | | | | | | | | 40 | TRENTO | 32,30 | 420,90 | (-) | 76 | PRATO | 79,11 | 203,88 | (-) | 53 | MANTOVA | 16,46 | 210,9 | (-) | | | | | |
| 94 | COMO | 119,45 | 233,79 | (-) | | | | | | | | | | | 7 | TREVISO | 17,68 | 235,69 | (-) | 30 | RAGUSA | 112,19 | 378,61 | (-) | 89 | MASSA-CARRARA | 15,51 | 179,22 | (-) | | | | | |
| 97 | COSENZA | 115,87 | 208,75 | (-) | | | | | | | | | | | 15 | TRIESTE | 26,58 | 584,65 | (-) | 82 | RAVENNA | 75,46 | 184,59 | (-) | 61 | MATERA | 18,95 | 317,21 | (-) | | | | | |
| 75 | CREMONA | 130,76 | 313,08 | (-) | | | | | | | | | | | 33 | UDINE | 23,22 | 453,64 | (-) | 101 | REGGIO CALABRIA | 59,34 | 99,48 | (-) | 21 | MEDIO CAMPIDANO | 24,84 | 554,10 | (-) | | | | | |
| 44 | CROTONE | 144,63 | 410,20 | (-) | | | | | | | | | | | 18 | ASTI | 25,62 | 547,01 | (-) | 64 | REGGIO EMILIA | 85,23 | 236,21 | (-) | 93 | MESSINA | 15,12 | 163,34 | (-) | | | | | |
| 78 | CUNEO | 127,37 | 288,30 | (-) | | | | | | | | | | | 106 | AVELLINO | 12,80 | 47,53 | (-) | 107 | RIETI | 53,02 | 66,07 | (-) | 24 | MILANO | 24,28 | 531,77 | (-) | | | | | |
| 110 | ENNA | 86,08 | 0,00 | (-) | | | | | | | | | | | 78 | BARI | 17,17 | 217,77 | (-) | 107 | RIETI | 53,02 | 66,07 | (-) | 51 | MODENA | 20,44 | 377,36 | (-) | | | | | |
| 50 | FERMO | 140,79 | 383,29 | (-) | | | | | | | | | | | 80 | BARILETTA-ANDRIA-TRANI | 17,05 | 213,16 | (-) | 73 | RIMINI | 81,55 | 216,77 | (-) | 86 | MONZA E DELLA BRIANZA | 15,76 | 189,07 | (-) | | | | | |
| 52 | FERRARA | 138,66 | 368,40 | (-) | | | | | | | | | | | 69 | BELLUNO | 18,36 | 264,12 | (-) | 33 | ROMA | 109,34 | 363,54 | (-) | 29 | NOVARA | 23,55 | 502,49 | (-) | | | | | |
| 37 | FIRENZE | 148,40 | 436,66 | (-) | | | | | | | | | | | 103 | BENEVENTO | 13,86 | 88,60 | (-) | 103 | ROVIGO | 57,32 | 88,78 | (-) | 63 | NUORO | 18,91 | 315,76 | (-) | | | | | |
| 55 | FOGGIA | 137,59 | 360,89 | (-) | | | | | | | | | | | 51 | BERGAMO | 20,38 | 342,85 | (-) | 64 | REGGIO EMILIA | 85,23 | 236,21 | (-) | 8 | OLBIA-TEMPIO | 32,80 | 874,18 | (-) | | | | | |
| 73 | FORLÌ-CESENA | 131,03 | 314,94 | (-) | | | | | | | | | | | 16 | GENOVA | 148,40 | 436,66 | (-) | 107 | RIETI | 53,02 | 66,07 | (-) | 74 | ORISTANO | 17,76 | 269,51 | (-) | | | | | |
| 7 | FROSINONE | 180,28 | 659,98 | (-) | | | | | | | | | | | 83 | BIELLA | 16,93 | 208,45 | (-) | 19 | SIENA | 126,16 | 455,06 | (-) | 17 | PADOVA | 25,64 | 586,43 | (-) | | | | | |
| 16 | GENOVA | 170,93 | 594,49 | (-) | | | | | | | | | | | 53 | BRINDISI | 15,58 | 155,80 | (-) | 109 | SIRACUSA | 50,32 | 51,82 | (-) | 76 | PALERMO | 17,23 | 248,13 | (-) | | | | | |
| 3 | GORIZIA | 187,35 | 709,51 | (-) | | | | | | | | | | | 26 | CAGLIARI | 24,08 | 487,22 | (-) | 2 | SONDRIO | 183,81 | 756,85 | (-) | 8 | OGLIASTRA | 27,82 | 674,01 | (-) | | | | | |
| 1 | GROSSETO | 228,81 | 1000,00 | (-) | | | | | | | | | | | 66 | CALTANISSETTA | 18,56 | 271,85 | (-) | 97 | TARANTO | 63,42 | 121,04 | (-) | 4 | OLBIA-TEMPIO | 32,80 | 874,18 | (-) | | | | | |
| 14 | IMPERIA | 173,42 | 611,95 | (-) | | | | | | | | | | | 24 | CAMPOBASSO | 24,51 | 503,85 | (-) | 102 | TERAMO | 59,29 | 99,02 | (-) | 74 | ORISTANO | 17,76 | 269,51 | (-) | | | | | |
| 88 | ISERIA | 122,47 | 254,96 | (-) | | | | | | | | | | | 14 | CARBONIA-IGLESIAS | 27,62 | 625,20 | (-) | 95 | TERNI | 64,09 | 124,54 | (-) | 17 | PADOVA | 25,64 | 586,43 | (-) | | | | | |
| 94 | LA SPEZIA | 153,19 | 470,22 | (-) | | | | | | | | | | | 105 | CASERTA | 12,84 | 48,87 | (-) | 11 | TORINO | 132,13 | 483,90 | (-) | 80 | PARMA | 16,47 | 217,75 | (-) | | | | | |
| 81 | L'AQUILA | 126,09 | 280,37 | (-) | | | | | | | | | | | 39 | CATANIA | 15,21 | 141,41 | (-) | 40 | TRAPANI | 101,30 | 321,07 | (-) | 78 | MACERATA | 20,26 | 369,95 | (-) | | | | | |
| 108 | LATINA | 95,91 | 68,89 | (-) | | | | | | | | | | | 41 | AOSTA | 100,40 | 316,30 | (-) | 6 | TRENTO | 144,30 | 548,20 | (-) | 32 | PAVIA | 22,80 | 472,00 | (-) | | | | | |
| 86 | LECCE | 122,96 | 258,37 | (-) | | | | | | | | | | | 88 | AREZZO | 69,20 | 151,57 | (-) | 49 | TREVISO | 97,38 | 300,36 | (-) | 30 | PERUGIA | 23,28 | 491,40 | (-) | | | | | |
| 62 | LECCO | 136,10 | 350,48 | (-) | | | | | | | | | | | 37 | CHIETI | 19,76 | 318,61 | (-) | 10 | TRIESTE | 133,45 | 490,90 | (-) | 78 | PESARO E URBINO | 16,76 | 229,47 | (-) | | | | | |
| 9 | LIVORNO | 176,79 | 635,53 | (-) | | | | | | | | | | | 88 | COMO | 16,30 | 318,73 | (-) | 26 | UDINE | 116,21 | 399,85 | (-) | 71 | PESCARA | 17,86 | 273,75 | (-) | | | | | |
| 6 | LODI | 184,59 | 690,19 | (-) | | | | | | | | | | | 102 | COSENZA | 14,46 | 112,15 | (-) | 13 | VARESE | 129,82 | 471,70 | (-) | 56 | PIACENZA | 19,83 | 352,85 | (-) | | | | | |
| 23 | LUCCA | 163,96 | 545,67 | (-) | | | | | | | | | | | 50 | BARI | 96,68 | 296,67 | (-) | 56 | VENEZIA | 92,35 | 273,80 | (-) | 5 | PISA | 29,26 | 731,92 | (-) | | | | | |
| 18 | MACERATA | 166,67 | 564,63 | (-) | | | | | | | | | | | 4 | BARILETTA-ANDRIA-TRANI | 152,66 | 592,34 | (-) | 67 | VERBANO-CUSIO-OSSOLA | 84,46 | 232,14 | (-) | 34 | PISTOIA | 22,44 | 457,82 | (-) | | | | | |
| 22 | MANTOVA | 164,69 | 550,79 | (-) | | | | | | | | | | | 9 | BELLUNO | 141,80 | 534,99 | (-) | 48 | VERCELLI | 98,14 | 304,38 | (-) | 48 | PORDENONE | 21,03 | 401,16 | (-) | | | | | |
| 2 | MASSA-CARRARA | 190,91 | 734,48 | (-) | | | | | | | | | | | 96 | BENEVENTO | 63,90 | 123,56 | (-) | 27 | VERONA | 115,03 | 393,58 | (-) | 39 | POTENZA | 22,03 | 441,29 | (-) | | | | | |
| 40 | MATERA | 147,88 | 432,98 | (-) | | | | | | | | | | | 34 | BERGAMO | 109,24 | 363,02 | (-) | 5 | VIBO VALENTIA | 147,20 | 563,48 | (-) | 31 | PRATO | 23,13 | 485,37 | (-) | | | | | |
| 104 | MEDIO CAMPIDANO | 106,33 | 141,88 | (-) | | | | | | | | | | | 60 | BIELLA | 89,04 | 256,35 | (-) | 52 | VICENZA | 94,10 | 283,06 | (-) | 77 | RAGUSA | 19,73 | 348,75 | (-) | | | | | |
| 64 | MESSINA | 135,51 | 346,35 | (-) | | | | | | | | | | | 55 | BOLOGNA | 92,84 | 276,38 | (-) | 36 | VITERBO | 108,15 | 325,25 | (-) | 57 | RAVENNA | 17,21 | 247,56 | (-) | | | | | |
| 59 | MILANO | 136,69 | 354,59 | (-) | | | | | | | | | | | 1 | BOLZANO | 229,85 | 1000,00 | (-) | Elaborazione su dati Istat 2013 | | | | | | | | | | 84 | REGGIO CALABRIA | 16,22 | 207,43 | (-) |
| 72 | MODENA | 131,64 | 319,23 | (-) | | | | | | | | | | | 12 | BRESCIA | 132,01 | 483,30 | (-) | | | | | | | | | | | 47 | REGGIO EMILIA | 21,20 | 407,73 | (-) |
| 31 | MONZA E DELLA BRIANZA | 154,89 | 482,13 | (-) | | | | | | | | | | | 106 | BRINDISI | 54,04 | 71,50 | (-) | | | | | | | | | | | 104 | RIETI | 13,28 | 89,56 | (-) |
| 70 | NAPOLI | 132,86 | 327,74 | (-) | | | | | | | | | | | 65 | CAGLIARI | 84,76 | 233,72 | (-) | | | | | | | | | | | 79 | RIMINI | 16,64 | 224,39 | (-) |
| 71 | NOVARA | 132,82 | 327,49 | (-) | | | | | | | | | | | 59 | CALTANISSETTA | 89,19 | 257,12 | (-) | | | | | | | | | | | 45 | ROMA | 21,48 | 419,11 | (-) |
| 27 | NUORO | 159,64 | 515,43 | (-) | | | | | | | | | | | 100 | CAMPOBASSO | 62,46 | 115,97 | (-) | | | | | | | | | | | 19 | ROVIGO | 25,07 | 563,48 | (-) |
| 92 | OGLIASTRA | 121,38 | 247,36 | (-) | | | | | | | | | | | 78 | CARBONIA-IGLESIAS | 77,27 | 194,18 | (-) | | | | | | | | | | | 70 | SALERNO | 18,10 | 283,19 | (-) |
| 99 | OLBIA-TEMPIO | 113,80 | 194,24 | (-) | | | | | | | | | | | 84 | CASERTA | 74,27 | 178,33 | (-) | | | | | | | | | | | 10 | SASSARI | 27,38 | 656,39 | (-) |
| 91 | ORISTANO | 121,87 | 250,75 | (-) | | | | | | | | | | | 66 | CATANIA | 84,68 | 233,29 | (-) | | | | | | | | | | | 92 | SAVONA | 15,23 | 167,85 | (-) |
| 49 | PADOVA | 141,58 | 388,83 | (-) | | | | | | | | | | | 51 | CATANZARO | 95,47 | 290,29 | (-) | | | | | | | | | | | 7 | SIENA | 28,62 | 706,27 | (-) |
| | | | | | | | | | | | | | | | | | | | | | | | | | | | | | | | | | | |

Sistema salute

Posti letto in cardiologia, cardiocirurgia e unità coronariche per 1000 abitanti

| Pos. | Provincia | Numero | Punteggio 2017 |
|------|------------------------|--------|----------------|
| 61 | AGRIGENTO | 14,53 | 376,18 (-) |
| 29 | ALESSANDRIA | 19,74 | 511,10 (-) |
| 2 | ANCONA | 37,91 | 981,85 (-) |
| 31 | AOSTA | 19,50 | 504,93 (-) |
| 75 | AREZZO | 13,02 | 337,24 (-) |
| 20 | ASCOLI PICENO | 21,30 | 551,68 (-) |
| 105 | ASTI | 8,68 | 224,69 (-) |
| 71 | AVELLINO | 13,74 | 355,84 (-) |
| 38 | BARI | 17,62 | 456,34 (-) |
| 53 | BARILETTA-ANDRIA-TRANI | 15,77 | 408,43 (-) |
| 34 | BELLUNO | 19,10 | 494,68 (-) |
| 12 | BENEVENTO | 23,26 | 602,43 (-) |
| 98 | BERGAMO | 10,54 | 272,90 (-) |
| 92 | BIELLA | 11,00 | 284,77 (-) |
| 21 | BOLOGNA | 21,19 | 548,64 (-) |
| 102 | BOLZANO | 9,56 | 247,51 (-) |
| 46 | BRESCIA | 16,42 | 425,16 (-) |
| 66 | BRINDISI | 14,22 | 368,34 (-) |
| 16 | CAGLIARI | 21,94 | 568,27 (-) |
| 83 | CALTANISSETTA | 12,43 | 321,82 (-) |
| 7 | CAMPOBASSO | 30,42 | 787,67 (-) |
| 82 | CARBONIA-IGLESIAS | 12,48 | 323,06 (-) |
| 78 | CASERTA | 12,88 | 333,62 (-) |
| 51 | CATANIA | 16,14 | 418,06 (-) |
| 14 | CATANZARO | 22,39 | 579,69 (-) |
| 25 | CHIETI | 20,18 | 522,70 (-) |
| 60 | COMO | 14,77 | 382,58 (-) |
| 86 | COSENZA | 12,00 | 310,69 (-) |
| 13 | CREMONA | 22,65 | 586,64 (-) |
| 39 | CROTONE | 17,35 | 449,41 (-) |
| 54 | CUNEO | 15,74 | 407,69 (-) |
| 62 | ENNA | 14,50 | 375,45 (-) |
| 100 | FERMO | 10,24 | 265,19 (-) |
| 56 | FERRARA | 15,26 | 395,12 (-) |
| 80 | FIRENZE | 12,53 | 324,58 (-) |
| 32 | FOGGIA | 19,31 | 500,07 (-) |
| 72 | FORLÌ-CESENA | 13,68 | 354,27 (-) |
| 103 | FROSINONE | 9,49 | 245,66 (-) |
| 47 | GENOVA | 16,40 | 424,74 (-) |
| 90 | GORIZIA | 11,36 | 294,14 (-) |
| 57 | GROSSETO | 15,24 | 394,76 (-) |
| 10 | IMPERIA | 24,07 | 623,44 (-) |
| 41 | ISERNIA | 17,21 | 445,55 (-) |
| 95 | LA SPEZIA | 10,88 | 281,80 (-) |
| 42 | LAQUILA | 17,12 | 443,34 (-) |
| 104 | LATINA | 9,27 | 240,09 (-) |
| 15 | LECCE | 22,13 | 573,16 (-) |
| 52 | LECCO | 15,90 | 411,75 (-) |
| 94 | LIVORNO | 10,95 | 283,44 (-) |
| 55 | LODI | 15,39 | 398,51 (-) |
| 64 | LUCCA | 14,30 | 370,34 (-) |
| 36 | MACERATA | 18,39 | 476,17 (-) |
| 69 | MANTOVA | 13,79 | 357,20 (-) |
| 81 | MASSA-CARRARA | 12,51 | 323,98 (-) |
| 37 | MATERA | 17,95 | 464,80 (-) |
| 110 | MEDIO CAMPIDANO | 0,00 | 0,00 (-) |
| 18 | MESSINA | 21,60 | 559,30 (-) |
| 5 | MILANO | 31,87 | 825,20 (-) |
| 88 | MODENA | 11,80 | 305,69 (-) |
| 70 | MONZA E DELLA BRIANZA | 13,77 | 356,69 (-) |
| 77 | NAPOLI | 12,97 | 335,91 (-) |
| 111 | NOVARA | 23,28 | 602,96 (-) |
| 108 | NUORO | 7,56 | 195,88 (-) |
| 33 | OGLIASTRA | 19,13 | 495,32 (-) |
| 99 | OLBIA-TEMPIO | 4,50 | 116,58 (-) |
| 109 | ORISTANO | 10,41 | 269,59 (-) |
| 43 | PADOVA | 16,52 | 427,88 (-) |
| 35 | PALERMO | 18,82 | 487,24 (-) |
| 28 | PARMA | 19,90 | 515,42 (-) |
| 17 | PAVIA | 21,88 | 566,53 (-) |
| 59 | PERUGIA | 14,96 | 387,54 (-) |
| 84 | PESARO E URBINO | 12,37 | 320,24 (-) |
| 63 | PESCARA | 14,42 | 373,35 (-) |
| 76 | REGGIO CALABRIA | 12,97 | 335,93 (-) |
| 93 | REGGIO EMILIA | 10,98 | 284,27 (-) |
| 45 | RIETI | 16,45 | 425,88 (-) |
| 73 | RIMINI | 13,61 | 352,50 (-) |
| 23 | ROMA | 19,93 | 516,00 (-) |
| 27 | ROVIGO | 20,96 | 542,82 (-) |
| 19 | SALERNO | 21,37 | 553,50 (-) |
| 89 | SASSARI | 11,43 | 296,11 (-) |

| | | | |
|-----|----------------------|-------|------------|
| 85 | SAVONA | 12,04 | 311,86 (-) |
| 3 | SIENA | 34,57 | 895,27 (-) |
| 67 | SIRACUSA | 13,92 | 360,60 (-) |
| 44 | SONDRIO | 16,50 | 427,35 (-) |
| 97 | TARANTO | 10,74 | 278,15 (-) |
| 8 | TERAMO | 30,09 | 779,33 (-) |
| 9 | TERNI | 27,83 | 720,76 (-) |
| 58 | TORINO | 15,07 | 390,21 (-) |
| 50 | TRAPANI | 16,15 | 418,34 (-) |
| 96 | TRENTO | 10,88 | 281,65 (-) |
| 49 | TREVISO | 16,28 | 421,61 (-) |
| 6 | TRIESTE | 31,24 | 808,95 (-) |
| 74 | UDINE | 13,21 | 342,21 (-) |
| 40 | VARESE | 17,34 | 448,98 (-) |
| 22 | VENEZIA | 21,10 | 546,52 (-) |
| 87 | VERBANO-CUSIO-OSSOLA | 11,82 | 306,03 (-) |
| 24 | VERCELLI | 20,37 | 527,57 (-) |
| 30 | VERONA | 19,57 | 506,86 (-) |
| 101 | VIBO VALENTIA | 9,83 | 254,48 (-) |
| 48 | VICENZA | 16,37 | 423,83 (-) |
| 106 | VITERBO | 8,47 | 219,25 (-) |

Elaborazione su dati Ministero della Salute 2013

Posti letto in rianimazione e terapia intensiva per 1000 abitanti

| Pos. | Provincia | Numero | Punteggio 2017 |
|------|------------------------|--------|----------------|
| 101 | AGRIGENTO | 3,58 | 85,04 (-) |
| 16 | ALESSANDRIA | 9,75 | 416,09 (-) |
| 5 | ANCONA | 13,20 | 600,72 (-) |
| 36 | AOSTA | 7,80 | 311,41 (-) |
| 75 | AREZZO | 5,21 | 172,58 (-) |
| 63 | ASCOLI PICENO | 6,15 | 223,25 (-) |
| 99 | ASTI | 3,65 | 89,19 (-) |
| 49 | AVELLINO | 7,22 | 280,36 (-) |
| 74 | BARI | 5,34 | 197,72 (-) |
| 71 | BARILETTA-ANDRIA-TRANI | 5,60 | 193,34 (-) |
| 24 | BELLUNO | 9,07 | 379,72 (-) |
| 37 | BENEVENTO | 7,75 | 309,01 (-) |
| 35 | BERGAMO | 7,81 | 312,14 (-) |
| 82 | BIELLA | 4,40 | 129,14 (-) |
| 7 | BOLOGNA | 12,95 | 587,64 (-) |
| 51 | BOLZANO | 7,02 | 269,76 (-) |
| 84 | BRESCIA | 4,38 | 128,32 (-) |
| 91 | BRINDISI | 3,99 | 107,38 (-) |
| 11 | CAGLIARI | 10,79 | 471,84 (-) |
| 62 | CALTANISSETTA | 6,21 | 226,42 (-) |
| 28 | CAMPOBASSO | 8,38 | 342,30 (-) |
| 61 | CARBONIA-IGLESIAS | 6,24 | 227,71 (-) |
| 81 | CASERTA | 4,48 | 133,30 (-) |
| 47 | CATANIA | 7,39 | 289,36 (-) |
| 29 | CATANZARO | 8,29 | 337,76 (-) |
| 64 | CHIETI | 6,13 | 222,05 (-) |
| 27 | COMO | 8,39 | 343,30 (-) |
| 87 | COSENZA | 4,19 | 117,70 (-) |
| 72 | CREMONA | 5,53 | 189,53 (-) |
| 69 | CROTONE | 5,78 | 203,44 (-) |
| 56 | CUNEO | 6,77 | 256,31 (-) |
| 90 | ENNA | 4,06 | 110,96 (-) |
| 107 | FERMO | 2,84 | 45,84 (-) |
| 104 | FERRARA | 7,91 | 317,43 (-) |
| 10 | FIRENZE | 10,93 | 479,19 (-) |
| 42 | FOGGIA | 7,60 | 300,60 (-) |
| 59 | FORLÌ-CESENA | 6,33 | 232,85 (-) |
| 100 | FROSINONE | 3,63 | 88,11 (-) |
| 6 | GENOVA | 13,14 | 597,93 (-) |
| 58 | GORIZIA | 6,39 | 235,83 (-) |
| 60 | GROSSETO | 6,28 | 229,82 (-) |
| 21 | IMPERIA | 9,26 | 389,68 (-) |
| 1 | ISERNIA | 20,65 | 1000,00 (-) |
| 68 | LA SPEZIA | 5,89 | 209,32 (-) |
| 43 | LAQUILA | 7,57 | 299,25 (-) |
| 104 | LATINA | 3,39 | 74,95 (-) |
| 89 | LECCE | 4,10 | 113,31 (-) |
| 18 | LECCO | 9,42 | 398,41 (-) |
| 50 | LIVORNO | 7,10 | 273,91 (-) |
| 93 | LODI | 3,96 | 105,47 (-) |
| 86 | LUCCA | 4,34 | 126,07 (-) |
| 78 | MACERATA | 4,99 | 160,65 (-) |
| 94 | MANTOVA | 3,87 | 100,90 (-) |
| 52 | MASSA-CARRARA | 7,01 | 268,90 (-) |
| 65 | MATERA | 5,98 | 214,06 (-) |
| 92 | MEDIO CAMPIDANO | 3,97 | 106,39 (-) |
| 39 | MESSINA | 7,71 | 306,82 (-) |
| 14 | MILANO | 9,89 | 423,26 (-) |
| 15 | MODENA | 9,79 | 418,07 (-) |
| 76 | MONZA E DELLA BRIANZA | 5,14 | 168,67 (-) |
| 55 | NAPOLI | 6,92 | 264,42 (-) |
| 26 | NOVARA | 8,66 | 357,75 (-) |
| 44 | NUORO | 7,56 | 298,80 (-) |
| 54 | OGLIASTRA | 6,96 | 266,18 (-) |
| 108 | OLBIA-TEMPIO | 2,57 | 31,26 (-) |
| 109 | ORISTANO | 2,45 | 24,67 (-) |
| 4 | PADOVA | 14,70 | 681,23 (-) |
| 19 | PALERMO | 9,37 | 395,49 (-) |

| | | | |
|-----|----------------------|-------|------------|
| 13 | PARMA | 10,29 | 445,18 (-) |
| 53 | PAVIA | 6,99 | 267,82 (-) |
| 57 | PERUGIA | 6,65 | 249,87 (-) |
| 79 | PESARO E URBINO | 4,67 | 143,78 (-) |
| 83 | PESCARA | 4,39 | 128,56 (-) |
| 66 | PIACENZA | 5,91 | 210,41 (-) |
| 2 | PISA | 17,99 | 857,56 (-) |
| 96 | PISTOIA | 3,80 | 96,95 (-) |
| 41 | PORDENONE | 7,65 | 303,35 (-) |
| 33 | POTENZA | 7,96 | 320,22 (-) |
| 106 | PRATO | 3,19 | 64,37 (-) |
| 95 | RAGUSA | 3,82 | 98,06 (-) |
| 67 | RAVENNA | 5,91 | 210,10 (-) |
| 38 | REGGIO CALABRIA | 7,75 | 308,62 (-) |
| 103 | REGGIO EMILIA | 3,41 | 75,98 (-) |
| 77 | RIETI | 5,06 | 164,60 (-) |
| 45 | RIMINI | 7,56 | 298,71 (-) |
| 12 | ROMA | 10,64 | 463,92 (-) |
| 9 | ROVIGO | 11,10 | 488,19 (-) |
| 23 | SALERNO | 9,10 | 380,88 (-) |
| 31 | SASSARI | 8,12 | 328,85 (-) |
| 22 | SAVONA | 9,21 | 386,99 (-) |
| 3 | SIENA | 15,24 | 710,30 (-) |
| 110 | SIRACUSA | 1,99 | 0,00 (-) |
| 40 | SONDRIO | 7,70 | 306,16 (-) |
| 102 | TARANTO | 3,41 | 76,14 (-) |
| 17 | TERAMO | 9,71 | 413,71 (-) |
| 46 | TERNI | 7,39 | 289,64 (-) |
| 48 | TORINO | 7,38 | 288,96 (-) |
| 105 | TRAPANI | 3,23 | 66,55 (-) |
| 73 | TRENTO | 5,44 | 184,86 (-) |
| 88 | TREVISO | 4,18 | 117,60 (-) |
| 25 | TRIESTE | 8,99 | 375,04 (-) |
| 20 | UDINE | 9,31 | 392,18 (-) |
| 80 | VARESE | 4,65 | 142,40 (-) |
| 32 | VENEZIA | 8,09 | 326,99 (-) |
| 85 | VERBANO-CUSIO-OSSOLA | 4,35 | 126,74 (-) |
| 70 | VERCELLI | 5,66 | 196,70 (-) |
| 8 | VERONA | 11,15 | 491,18 (-) |
| 98 | VIBO VALENTIA | 3,69 | 90,90 (-) |
| 30 | VICENZA | 8,18 | 332,00 (-) |
| 97 | VITERBO | 3,76 | 95,06 (-) |

Elaborazione su dati Ministero della Salute 2013

Posti letto in reparti di oncologia per 1000 abitanti

| Pos. | Provincia | Numero | Punteggio 2017 |
|------|------------------------|--------|----------------|
| 90 | AGRIGENTO | 0,00 | 0,00 (-) |
| 20 | ALESSANDRIA | 6,50 | 463,64 (-) |
| 51 | ANCONA | 3,56 | 253,95 (-) |
| 11 | AOSTA | 8,58 | 611,81 (-) |
| 90 | AREZZO | 0,00 | 0,00 (-) |
| 90 | ASCOLI PICENO | 0,00 | 0,00 (-) |
| 90 | ASTI | 0,00 | 0,00 (-) |
| 32 | AVELLINO | 5,12 | 365,39 (-) |
| 52 | BARI | 3,51 | 250,20 (-) |
| 80 | BARILETTA-ANDRIA-TRANI | 2,29 | 163,27 (-) |
| 66 | BELLUNO | 2,87 | 204,34 (-) |
| 16 | BENEVENTO | 7,05 | 502,72 (-) |
| 71 | BERGAMO | 2,63 | 187,88 (-) |
| 19 | BIELLA | 6,60 | 470,52 (-) |
| 29 | BOLOGNA | 5,52 | 393,83 (-) |
| 90 | BOLZANO | 0,00 | 0,00 (-) |
| 87 | BRESCIA | 1,43 | 102,30 (-) |
| 75 | BRINDISI | 2,50 | 177,95 (-) |
| 6 | CAGLIARI | 10,97 | 782,46 (-) |
| 81 | CALTANISSETTA | 2,19 | 156,39 (-) |
| 2 | CAMPOBASSO | 13,67 | 974,53 (-) |
| 90 | CARBONIA-IGLESIAS | 0,00 | 0,00 (-) |
| 89 | CASERTA | 0,44 | 31,14 (-) |
| 83 | CATANIA | 1,82 | 130,08 (-) |
| 38 | CATANZARO | 4,15 | 295,62 (-) |
| 90 | CHIETI | 0,00 | 0,00 (-) |
| 74 | COMO | 2,52 | 179,58 (-) |
| 79 | COSENZA | 2,37 | 169,13 (-) |
| 3 | CREMONA | 11,60 | 827,44 (-) |
| 25 | CROTONE | 5,78 | 412,53 (-) |
| 70 | CUNEO | 2,71 | 193,15 (-) |
| 53 | ENNA | 3,48 | 248,14 (-) |
| 90 | FERMO | 0,00 | 0,00 (-) |
| 27 | FERRARA | 5,65 | 403,00 (-) |
| 86 | FIRENZE | 1,50 | 107,26 (-) |
| 28 | FOGGIA | 5,54 | 395,07 (-) |
| 8 | FORLÌ-CESENA | 9,12 | 650,39 (-) |
| 78 | FROSINONE | 2,42 | 172,72 (-) |
| 57 | GENOVA | 3,26 | 232,27 (-) |
| 90 | GORIZIA | 0,00 | 0,00 (-) |
| 90 | GROSSETO | 0,00 | 0,00 (-) |
| 90 | IMPERIA | 0,00 | 0,00 (-) |
| 14 | ISERNIA | 8,03 | 572,58 (-) |
| 30 | LA SPEZIA | 5,44 | 388,02 (-) |
| 48 | LAQUILA | 3,62 | 258,26 (-) |
| 67 | LATINA | 2,85 | 203,43 (-) |
| 33 | LECCE | 5,10 | 363,56 (-) |

| | | | |
|----|-----------------------|-------|------------|
| 37 | LECCO | 4,42 | 314,97 (-) |
| 58 | LIVORNO | 3,25 | 232,05 (-) |
| 10 | LODI | 8,79 | 627,09 (-) |
| 22 | LUCCA | 6,13 | 437,08 (-) |
| 88 | MACERATA | 1,25 | 88,90 (-) |
| 46 | MANTOVA | 3,63 | 258,86 (-) |
| 24 | MASSA-CARRARA | 6,01 | 428,25 (-) |
| 90 | MATERA | 0,00 | 0,00 (-) |
| 90 | MEDIO CAMPIDANO | 0,00 | 0,00 (-) |
| 36 | MESSINA | 4,78 | 341,04 (-) |
| 5 | MILANO | 11,36 | 809,95 (-) |
| 26 | MODENA | 5,76 | 410,64 (-) |
| 82 | MONZA E DELLA BRIANZA | 2,10 | 149,84 (-) |
| 12 | NAPOLI | 8,38 | 597,47 (-) |
| 77 | NOVARA | 2,44 | 173,77 (-) |
| 90 | NUORO | 0,00 | 0,00 (-) |
| 90 | OGLIASTRA | 0,00 | 0,00 (-) |
| 90 | OLBIA-TEMPIO | 0,00 | 0,00 (-) |
| 90 | ORISTANO | 0,00 | 0,00 (-) |
| 61 | PADOVA | 3,22 | 229,54 (- |

Sistema salute

Numero apparecchiature emodialisi per 1000 abitanti

| Pos. | Provincia | Numero | Punteggio 2017 |
|------|-----------------------|--------|----------------|
| 108 | AGRIGENTO | 7,15 | 8,02 (-) |
| 39 | ALESSANDRIA | 29,49 | 310,98 (-) |
| 17 | ANCONA | 40,22 | 456,51 (-) |
| 82 | AOSTA | 21,06 | 196,63 (-) |
| 14 | AREZZO | 42,83 | 491,93 (-) |
| 74 | ASCOLI PICENO | 23,20 | 225,64 (-) |
| 44 | ASTI | 28,31 | 295,03 (-) |
| 66 | AVELLINO | 25,15 | 252,17 (-) |
| 16 | BARI | 40,83 | 464,73 (-) |
| 89 | BARLETTA-ANDRIA-TRANI | 16,79 | 138,73 (-) |
| 4 | BELLUNO | 52,05 | 617,03 (-) |
| 105 | BENEVENTO | 9,52 | 40,10 (-) |
| 92 | BERGAMO | 15,63 | 122,95 (-) |
| 91 | BIELLA | 16,49 | 134,74 (-) |
| 54 | BOLOGNA | 26,61 | 271,91 (-) |
| 79 | BOLZANO | 21,46 | 202,03 (-) |
| 48 | BRESCIA | 27,97 | 290,43 (-) |
| 33 | BRINDISI | 32,19 | 347,62 (-) |
| 40 | CAGLIARI | 29,32 | 308,68 (-) |
| 95 | CALTANISSETTA | 14,62 | 109,31 (-) |
| 20 | CAMPOBASSO | 38,79 | 437,16 (-) |
| 7 | CARBONIA-IGLESIAS | 47,56 | 556,10 (-) |
| 100 | CASERTA | 12,56 | 81,31 (-) |
| 103 | CATANIA | 11,13 | 61,94 (-) |
| 84 | CATANZARO | 19,62 | 177,15 (-) |
| 56 | CHIETI | 26,32 | 267,95 (-) |
| 99 | COMO | 12,76 | 84,07 (-) |
| 68 | COSENZA | 24,83 | 247,82 (-) |
| 67 | CREMONA | 25,14 | 251,99 (-) |
| 87 | CROTONE | 17,35 | 146,40 (-) |
| 69 | CUNEO | 24,55 | 243,94 (-) |
| 52 | ENNA | 27,26 | 280,70 (-) |
| 71 | FERMO | 23,89 | 235,10 (-) |
| 70 | FERRARA | 24,02 | 236,77 (-) |
| 41 | FIRENZE | 28,68 | 299,97 (-) |
| 21 | FOGGIA | 38,78 | 436,98 (-) |
| 81 | FORLÌ-CESENA | 21,28 | 199,65 (-) |
| 85 | FROSINONE | 19,58 | 176,56 (-) |
| 43 | GENOVA | 28,38 | 295,98 (-) |
| 30 | GORIZIA | 34,08 | 373,19 (-) |
| 27 | GROSSETO | 36,76 | 409,66 (-) |
| 32 | IMPERIA | 32,41 | 350,57 (-) |
| 1 | ISERNIA | 80,29 | 1000,00 (-) |
| 22 | LA SPEZIA | 38,54 | 433,75 (-) |
| 11 | LAQUILA | 44,12 | 509,38 (-) |
| 59 | LATINA | 25,67 | 259,24 (-) |
| 47 | LECCE | 27,98 | 290,48 (-) |
| 64 | LECCO | 25,32 | 254,47 (-) |
| 3 | LIVORNO | 55,61 | 665,30 (-) |
| 38 | LODI | 29,90 | 316,53 (-) |
| 58 | LUCCA | 26,05 | 264,32 (-) |
| 28 | MACERATA | 34,28 | 375,99 (-) |
| 34 | MANTOVA | 31,46 | 337,69 (-) |
| 13 | MASSA-CARRARA | 43,04 | 494,73 (-) |
| 72 | MATERA | 25,43 | 255,89 (-) |
| 78 | MEDIO CAMPIDANO | 21,86 | 207,48 (-) |
| 45 | MESSINA | 28,23 | 293,92 (-) |
| 63 | MILANO | 25,40 | 255,56 (-) |
| 46 | MODENA | 28,07 | 291,76 (-) |
| 80 | MONZA E DELLA BRIANZA | 21,36 | 200,75 (-) |
| 107 | NAPOLI | 7,47 | 12,37 (-) |
| 72 | NOVARA | 23,55 | 230,49 (-) |
| 12 | NUORO | 43,49 | 500,91 (-) |
| 5 | OGLIASTRA | 50,43 | 594,95 (-) |
| 25 | OLBIA-TEMPIO | 37,30 | 416,95 (-) |
| 10 | ORISTANO | 45,93 | 533,96 (-) |

| | | | |
|-----|----------------------|-------|------------|
| 88 | PADOVA | 16,95 | 140,94 (-) |
| 109 | PALERMO | 6,59 | 0,39 (-) |
| 104 | PARMA | 9,84 | 44,44 (-) |
| 23 | PAVIA | 37,87 | 424,67 (-) |
| 8 | PERUGIA | 47,01 | 548,63 (-) |
| 60 | PESARO E URBINO | 25,56 | 257,66 (-) |
| 55 | PESCARA | 26,33 | 268,10 (-) |
| 102 | PIACENZA | 11,83 | 71,47 (-) |
| 9 | PISA | 46,53 | 542,12 (-) |
| 110 | PISTOIA | 6,56 | 0,00 (-) |
| 36 | PORDENONE | 31,23 | 334,63 (-) |
| 26 | POTENZA | 36,90 | 411,46 (-) |
| 83 | PRATO | 20,34 | 186,86 (-) |
| 93 | RAGUSA | 15,59 | 122,52 (-) |
| 51 | RAVENNA | 27,49 | 283,87 (-) |
| 98 | REGGIO CALABRIA | 14,05 | 101,62 (-) |
| 73 | REGGIO EMILIA | 23,47 | 229,33 (-) |
| 29 | RIETI | 34,16 | 374,29 (-) |
| 50 | RIMINI | 27,53 | 284,36 (-) |
| 49 | ROMA | 27,58 | 285,09 (-) |
| 76 | ROVIGO | 22,61 | 217,62 (-) |
| 96 | SALERNO | 14,19 | 103,46 (-) |
| 97 | SASSARI | 14,14 | 102,84 (-) |
| 75 | SAVONA | 23,02 | 223,28 (-) |
| 53 | SIENA | 27,14 | 279,08 (-) |
| 106 | SIRACUSA | 8,70 | 29,06 (-) |
| 42 | SONDRIO | 28,60 | 298,98 (-) |
| 31 | TARANTO | 33,07 | 359,62 (-) |
| 19 | TERAMO | 39,80 | 450,86 (-) |
| 18 | TERNI | 40,01 | 453,67 (-) |
| 65 | TORINO | 25,30 | 254,22 (-) |
| 101 | TRAPANI | 12,46 | 80,04 (-) |
| 37 | TRENTO | 30,38 | 323,04 (-) |
| 77 | TREVISO | 22,39 | 214,64 (-) |
| 15 | TRIESTE | 41,51 | 474,00 (-) |
| 24 | UDINE | 37,78 | 423,47 (-) |
| 57 | VARESE | 26,29 | 267,59 (-) |
| 61 | VENEZIA | 25,44 | 256,09 (-) |
| 2 | VERBANO-CUSIO-OSSOLA | 70,28 | 864,28 (-) |
| 94 | VERCELLI | 15,28 | 118,26 (-) |
| 90 | VERONA | 16,51 | 134,96 (-) |
| 35 | VIBO VALENTIA | 31,32 | 335,86 (-) |
| 86 | VICENZA | 18,33 | 159,58 (-) |
| 6 | VITERBO | 48,92 | 574,48 (-) |

Elaborazione su dati Istat 2013

Numero gruppi radiologici per 1000 abitanti

| Pos. | Provincia | Numero | Punteggio 2017 |
|------|-----------------------|--------|----------------|
| 85 | AGRIGENTO | 4,02 | 201,63 (-) |
| 15 | ALESSANDRIA | 9,06 | 516,26 (-) |
| 32 | ANCONA | 7,33 | 408,48 (-) |
| 81 | AOSTA | 4,68 | 242,69 (-) |
| 3 | AREZZO | 12,73 | 746,18 (-) |
| 102 | ASCOLI PICENO | 9,94 | 571,65 (-) |
| 105 | ASTI | 2,28 | 92,88 (-) |
| 67 | AVELLINO | 5,59 | 299,58 (-) |
| 103 | BARLETTA-ANDRIA-TRANI | 2,80 | 125,07 (-) |
| 62 | BELLUNO | 5,73 | 308,40 (-) |
| 71 | BENEVENTO | 5,29 | 280,67 (-) |
| 66 | BERGAMO | 5,63 | 302,26 (-) |
| 107 | BIELLA | 2,20 | 87,63 (-) |
| 44 | BOLOGNA | 6,73 | 370,71 (-) |
| 7 | BOLZANO | 10,73 | 620,82 (-) |
| 29 | BRESCIA | 7,65 | 428,45 (-) |
| 61 | BRINDISI | 5,74 | 308,94 (-) |
| 20 | CAGLIARI | 8,27 | 467,41 (-) |
| 80 | CALTANISSETTA | 4,75 | 247,19 (-) |
| 6 | CAMPOBASSO | 11,02 | 639,10 (-) |
| 97 | CARBONIA-IGLESIAS | 3,12 | 145,12 (-) |
| 47 | CASERTA | 6,44 | 352,83 (-) |
| 19 | CATANIA | 8,39 | 474,72 (-) |
| 54 | CATANZARO | 6,08 | 330,23 (-) |
| 16 | CHIETI | 8,94 | 509,19 (-) |
| 90 | COMO | 3,86 | 191,53 (-) |
| 89 | COSENZA | 3,91 | 194,34 (-) |
| 34 | CREMONA | 7,18 | 399,18 (-) |
| 39 | CROTONE | 6,94 | 384,11 (-) |
| 40 | CUNEO | 6,94 | 384,04 (-) |
| 94 | ENNA | 3,48 | 167,67 (-) |
| 64 | FERMO | 5,69 | 305,86 (-) |
| 51 | FERRARA | 6,22 | 338,76 (-) |
| 11 | FIRENZE | 9,83 | 564,46 (-) |
| 86 | FOGGIA | 3,96 | 197,52 (-) |
| 59 | FORLÌ-CESENA | 5,83 | 314,41 (-) |
| 33 | FROSINONE | 7,27 | 404,39 (-) |
| 53 | GENOVA | 6,17 | 335,57 (-) |
| 25 | GORIZIA | 7,81 | 438,33 (-) |
| 48 | GROSSETO | 6,28 | 342,55 (-) |
| 104 | IMPERIA | 2,78 | 123,80 (-) |
| 2 | ISERNIA | 13,76 | 810,62 (-) |
| 42 | LA SPEZIA | 6,80 | 375,33 (-) |
| 17 | LAQUILA | 8,89 | 505,86 (-) |
| 108 | LATINA | 2,14 | 83,89 (-) |
| 58 | LECCE | 5,84 | 315,49 (-) |
| 18 | LECCO | 8,54 | 483,96 (-) |
| 92 | LIVORNO | 3,55 | 172,07 (-) |
| 63 | LODI | 5,72 | 307,46 (-) |
| 56 | LUCCA | 5,87 | 317,34 (-) |
| 8 | MACERATA | 10,60 | 612,58 (-) |
| 27 | MANTOVA | 7,74 | 434,25 (-) |
| 100 | MASSA-CARRARA | 3,00 | 137,85 (-) |
| 46 | MATERA | 6,48 | 355,34 (-) |
| 101 | MEDIO CAMPIDANO | 2,98 | 136,48 (-) |
| 12 | MESSINA | 9,56 | 540,09 (-) |
| 9 | MILANO | 10,01 | 576,18 (-) |
| 74 | MODENA | 5,18 | 277,44 (-) |
| 84 | MONZA E DELLA BRIANZA | 4,44 | 224,43 (-) |
| 76 | NAPOLI | 5,14 | 271,68 (-) |
| 49 | NOVARA | 6,23 | 339,43 (-) |
| 109 | NUORO | 1,26 | 28,95 (-) |
| 72 | OGLIASTRA | 5,22 | 276,26 (-) |
| 75 | OLBIA-TEMPIO | 5,15 | 271,80 (-) |
| 99 | ORISTANO | 3,06 | 141,56 (-) |
| 83 | PADOVA | 4,51 | 231,85 (-) |
| 21 | PALERMO | 8,26 | 466,30 (-) |
| 52 | PARMA | 6,18 | 336,30 (-) |
| 28 | PAVIA | 7,72 | 432,85 (-) |
| 41 | PERUGIA | 6,80 | 375,39 (-) |
| 82 | PESARO E URBINO | 4,67 | 242,20 (-) |
| 14 | PESCARA | 9,09 | 518,36 (-) |
| 4 | PIACENZA | 12,53 | 733,20 (-) |
| 38 | PISA | 6,96 | 384,98 (-) |
| 57 | PISTOIA | 5,87 | 317,10 (-) |
| 93 | PORDENONE | 3,51 | 169,30 (-) |
| 30 | POTENZA | 7,43 | 414,80 (-) |
| 110 | PRATO | 0,80 | 0,00 (-) |
| 106 | RAGUSA | 2,23 | 89,40 (-) |
| 55 | RAVENNA | 5,91 | 319,55 (-) |
| 69 | REGGIO CALABRIA | 5,41 | 288,04 (-) |
| 70 | REGGIO EMILIA | 5,30 | 281,44 (-) |
| 13 | RIETI | 9,49 | 543,29 (-) |
| 45 | RIMINI | 6,65 | 366,17 (-) |
| 31 | ROMA | 7,34 | 409,23 (-) |
| 37 | ROVIGO | 6,99 | 386,95 (-) |
| 78 | SALERNO | 5,09 | 268,56 (-) |
| 24 | SASSARI | 7,82 | 439,25 (-) |
| 26 | SAVONA | 7,79 | 437,29 (-) |
| 35 | SIENA | 7,06 | 391,69 (-) |
| 50 | SIRACUSA | 6,22 | 338,77 (-) |
| 22 | SONDRIO | 8,25 | 465,98 (-) |
| 91 | TARANTO | 3,75 | 184,62 (-) |
| 102 | TERAMO | 2,91 | 132,21 (-) |
| 95 | TERNI | 3,48 | 167,64 (-) |
| 68 | TORINO | 5,49 | 293,44 (-) |
| 88 | TRAPANI | 3,92 | 195,41 (-) |
| 87 | TRENTO | 3,94 | 196,33 (-) |
| 73 | TREVISO | 5,20 | 275,27 (-) |
| 77 | TRIESTE | 5,14 | 271,16 (-) |
| 60 | UDINE | 5,77 | 310,84 (-) |
| 43 | VARESE | 6,80 | 375,19 (-) |
| 79 | VENEZIA | 5,04 | 265,32 (-) |
| 1 | VERBANO-CUSIO-OSSOLA | 16,79 | 1000,00 (-) |
| 23 | VERCELLI | 7,92 | 445,44 (-) |
| 36 | VERONA | 7,00 | 387,63 (-) |
| 65 | VICENZA | 5,65 | 303,21 (-) |
| 96 | VITERBO | 3,14 | 146,17 (-) |

Elaborazione su dati Istat 2013

Numero ventilatori polmonari per 1000 abitanti

| Pos. | Provincia | Numero | Punteggio 2017 |
|------|-----------------------|--------|----------------|
| 98 | AGRIGENTO | 13,63 | 45,35 (-) |
| 26 | ALESSANDRIA | 36,92 | 204,97 (-) |
| 13 | ANCONA | 48,39 | 283,60 (-) |
| 37 | AOSTA | 31,98 | 171,10 (-) |
| 49 | AREZZO | 28,65 | 148,29 (-) |
| 31 | ASCOLI PICENO | 34,09 | 185,55 (-) |
| 96 | ASTI | 14,16 | 48,94 (-) |
| 83 | AVELLINO | 18,86 | 81,22 (-) |
| 30 | BARI | 34,69 | 189,66 (-) |
| 105 | BARLETTA-ANDRIA-TRANI | 9,67 | 18,16 (-) |
| 6 | BELLUNO | 65,43 | 400,39 (-) |
| 66 | BENEVENTO | 24,32 | 118,62 (-) |
| 6 | BELLUNO | 65,43 | 400,39 (-) |
| 89 | BERGAMO | 17,35 | 70,84 (-) |
| 84 | BIELLA | 18,69 | 80,04 (-) |
| 18 | BOLOGNA | 40,57 | 229,97 (-) |
| 55 | BOLZANO | 27,11 | 137,76 (-) |
| 70 | BRESCIA | 23,43 | 112,52 (-) |
| 88 | BRINDISI | 17,97 | 75,06 (-) |
| 54 | CAGLIARI | 27,70 | 141,78 (-) |
| 91 | CALTANISSETTA | 16,81 | 67,15 (-) |
| 45 | CAMPOBASSO | 29,98 | 157,38 (-) |
| 110 | CARBONIA-IGLESIAS | 7,02 | 0,00 (-) |
| 87 | CASERTA | 18,01 | 75,38 (-) |
| 25 | CATANIA | 37,39 | 208,24 (-) |
| 46 | CATANZARO | 29,85 | 156,50 (-) |
| 52 | CHIETI | 27,85 | 142,80 (-) |
| 65 | COMO | 24,34 | 118,77 (-) |
| 103 | COSENZA | 9,77 | 18,84 (-) |
| 32 | CREMONA | 33,98 | 184,83 (-) |
| 71 | CROTONE | 23,14 | 110,52 (-) |
| 67 | CUNEO | 24,04 | 116,68 (-) |
| 102 | ENNA | 11,60 | 31,40 (-) |
| 94 | FERMO | 15,36 | 57,19 (-) |
| 22 | FERRARA | 39,84 | 225,00 (-) |
| 10 | FIRENZE | 5,05 | 322,38 (-) |
| 86 | FOGGIA | 18,04 | 75,59 (-) |
| 7 | FORLÌ-CESENA | 60,29 | 365,22 (-) |
| 104 | FROSINONE | 9,69 | 18,31 (-) |
| 34 | GENOVA | 33,73 | 183,14 (-) |
| 95 | GORIZIA | 14,91 | 54,09 (-) |
| 3 | GROSSETO | 74,87 | 465,16 (-) |
| 19 | IMPERIA | 40,28 | 228,01 (-) |
| 17 | ISERNIA | 43,59 | 250,68 (-) |
| 77 | LA SPEZIA | 19,95 | 88,66 (-) |
| 38 | LAQUILA | 31,94 | 170,81 (-) |
| 92 | LATINA | 16,40 | 64,34 (-) |
| 75 | LECCE | 20,39 | 91,69 (-) |
| 50 | LECCO | 27,97 | 143,65 (-) |
| 4 | LIVORNO | 71,88 | 444,65 (-) |
| 85 | LODI | 18,47 | 78,48 (-) |
| 2 | LUCCA | 97,55 | 620,63 (-) |
| 76 | MACERATA | 20,26 | 90,76 (-) |
| 43 | MANTOVA | 31,22 | 165,89 (-) |
| 8 | MASSA-CARRARA | 56,05 | 336,11 (-) |
| 56 | MATERA | 26,92 | 136,45 (-) |
| 108 | MEDIO CAMPIDANO | 7,95 | 6,38 (-) |
| 40 | MESSINA | 31,78 | 169,75 (-) |
| 33 | MILANO | 33,88 | 184,15 (-) |
| 20 | MODENA | 40,16 | 227,22 (-) |
| 82 | MONZA E DELLA BRIANZA | 18,91 | 81,53 (-) |
| 72 | NAPOLI | 22,84 | 108,45 (-) |
| 69 | NO | | |

CATTOLICA
ASSICURAZIONI
DAL 1896

Tempo libero


Siena si conferma al primo posto nella classifica del tempo libero e turismo, confermando i piazzamenti conseguiti nelle quattro passate edizioni, così come Rimini e Aosta. Segue Verbano-Cusio-Ossola. A sorpresa, la quinta posizione è occupata da Sassari, che scala 54 posizioni e si piazza nei posti di testa. Il gruppo di eccellenza, che comprende 22 province, presenta le stesse caratteristiche di stabilità già osservate in altre dimensioni di analisi, con una presenza pressoché esclusiva di province dell'Italia centro-settentrionale, a eccezione delle due province sarde di Sassari, appunto, e Olbia-Tempio. Nel gruppo di testa figurano le stesse 6 province del Nordovest che già si erano classificate negli anni passati (Verbanico-Cusio-Ossola in Piemonte; Aosta; Sondrio in Lombardia; Imperia, Savona

e La Spezia in Liguria), 4 province del Nordest (Bolzano e Trento in Trentino-Alto Adige; Belluno in Veneto; Rimini in Emilia-Romagna), 10 province in Italia centrale (tutte le province toscane a eccezione di Prato; Pesaro e Urbino e Macerata nelle Marche), due province nell'Italia meridionale e insulare (Sassari e Olbia-Tempio in Sardegna).

Le variazioni meteorologiche introdotte quattro anni fa hanno portato a fotografare nuovi aspetti relativi al tempo libero

e in particolare a individuare un nuovo polo, cioè quella vasta area a cavallo tra Liguria e Italia centrale caratterizzata da una densità di strutture superiori alla media italiana. Infatti, la considerazione di una sottodimensione di strutture dedicate al turismo determina l'uscita delle province dell'Emilia-Romagna dal raggruppamento di eccellenza, a eccezione di Rimini. Con la nuova struttura di indicatori anche Roma, censita nel gruppo 3 al 49° posto, non figura nel

gruppo di testa. Il gruppo di coda comprende 28 province ed è prevalentemente composto da province dell'Italia meridionale e insulare. Il raggruppamento comprende 2 province del Nordovest (Lodi e Monza e della Brianza in Lombardia, una nel Nordest (Rovigo in Veneto), mentre le restanti 25 sono dislocate in Italia meridionale e insulare. Per la loro contiguità geografica, nel complesso, le province con una dotazione insufficiente di strutture e una spesa contenuta per il tempo libero tendono a configurare una vasta area geografica che va dal Tirreno alla fascia ionica e alle isole, e questo malgrado la potenziale vocazione turistica di quelle zone. Sono classificate nel gruppo 4 infatti Campobasso in Molise; 4 su 5 province campane, a eccezione di Salerno; tutte le province pugliesi; tutte le province calabresi a eccezione di Cosenza e Catanzaro; tutte le province siciliane a eccezione di Messina; Oristano, Cagliari e Medio Campidano in Sardegna. Come negli anni passati, a chiudere la classifica è Crotona, confermando i piazzamenti già conseguiti nelle passate edizioni dell'indagine.



| Tempo libero | Ripartizioni territoriali | | | | Totale |
|-----------------|---------------------------|-----------|-----------|---------------------|------------|
| | Nord-ovest | Nord-est | Centro | Mezzogiorno e isole | |
| 1 Buona | 6 | 4 | 10 | 2 | 22 |
| 2 Accettabile | 4 | 12 | 5 | 4 | 25 |
| 3 Scarsa | 13 | 5 | 7 | 10 | 35 |
| 4 Insufficiente | 2 | 1 | - | 25 | 28 |
| Totale | 25 | 22 | 22 | 41 | 110 |

Classifica finale tempo libero e turismo

| Pos. | Provincia | Gruppo | Punteggio | Pos. 2017 | Pos. | Provincia | Gruppo | Punteggio | Pos. 2017 | Pos. | Provincia | Gruppo | Punteggio | Pos. 2017 |
|------|----------------------|--------|-----------|-----------|------|---------------|--------|-----------|-----------|------|-----------------------|--------|-----------|-----------|
| 1 | SIENA | 1 | 1000,00 | (-) | 37 | ISERNIA | 2 | 413,16 | (-) | 74 | PAVIA | 3 | 255,93 | (-) |
| 2 | RIMINI | 1 | 810,77 | (-) | 38 | VITERBO | 2 | 412,12 | (-) | 75 | LECCO | 3 | 251,77 | (-) |
| 3 | AOSTA | 1 | 742,67 | (-) | 39 | PIACENZA | 2 | 404,12 | (-) | 76 | FROSINONE | 3 | 244,11 | (-) |
| 4 | VERBANO-CUSIO-OSSOLA | 1 | 727,97 | (-) | 40 | PESCARA | 2 | 403,88 | (-) | 77 | BERGAMO | 3 | 243,90 | (-) |
| 5 | SASSARI | 1 | 725,78 | (-) | 41 | CUNEO | 2 | 397,52 | (-) | 78 | PADOVA | 3 | 243,00 | (-) |
| 6 | GROSSETO | 1 | 714,75 | (-) | 42 | MODENA | 2 | 389,22 | (-) | 79 | CARBONIA-IGLESIAS | 3 | 239,30 | (-) |
| 7 | LUCCA | 1 | 692,57 | (-) | 43 | GENOVA | 2 | 389,13 | (-) | 80 | COSENZA | 3 | 236,32 | (-) |
| 8 | FIRENZE | 1 | 681,42 | (-) | 44 | ASTI | 2 | 387,42 | (-) | 81 | MATERA | 3 | 233,90 | (-) |
| 9 | IMPERIA | 1 | 676,52 | (-) | 45 | REGGIO EMILIA | 2 | 382,84 | (-) | 82 | POTENZA | 3 | 229,44 | (-) |
| 10 | SAVONA | 1 | 666,32 | (-) | 46 | BIELLA | 2 | 379,16 | (-) | 83 | BENEVENTO | 4 | 222,74 | (-) |
| 11 | BOLZANO | 1 | 656,08 | (-) | 47 | FERRARA | 2 | 364,00 | (-) | 84 | ORISTANO | 4 | 218,70 | (-) |
| 12 | LA SPEZIA | 1 | 648,30 | (-) | 48 | ALESSANDRIA | 3 | 355,53 | (-) | 85 | RAGUSA | 4 | 207,31 | (-) |
| 13 | TRENTO | 1 | 634,33 | (-) | 49 | ROMA | 3 | 347,80 | (-) | 86 | REGGIO CALABRIA | 4 | 204,80 | (-) |
| 14 | PISA | 1 | 592,20 | (-) | 50 | ASCOLI PICENO | 3 | 340,95 | (-) | 87 | LODI | 4 | 200,84 | (-) |
| 15 | PISTOIA | 1 | 583,80 | (-) | 51 | FERMO | 3 | 336,28 | (-) | 88 | CAGLIARI | 4 | 197,23 | (-) |
| 16 | BELLUNO | 1 | 581,07 | (-) | 52 | COMO | 3 | 336,28 | (-) | 89 | LECCE | 4 | 189,39 | (-) |
| 17 | SONDRIO | 1 | 579,66 | (-) | 53 | MANTOVA | 3 | 332,50 | (-) | 90 | NAPOLI | 4 | 189,03 | (-) |
| 18 | PESARO E URBINO | 1 | 568,84 | (-) | 54 | VERCELLI | 3 | 332,27 | (-) | 91 | TRAPANI | 4 | 184,70 | (-) |
| 19 | OLBIA-TEMPIO | 1 | 563,44 | (-) | 55 | CREMONA | 3 | 323,12 | (-) | 92 | MONZA E DELLA BRIANZA | 4 | 182,86 | (-) |
| 20 | LIVORNO | 1 | 562,72 | (-) | 56 | VERONA | 3 | 322,35 | (-) | 93 | CAMPBASSO | 4 | 182,21 | (-) |
| 21 | MACERATA | 1 | 561,97 | (-) | 57 | PRATO | 3 | 321,91 | (-) | 94 | ROVIGO | 4 | 179,72 | (-) |
| 22 | AREZZO | 1 | 559,83 | (-) | 58 | OGLIASTRA | 3 | 313,00 | (-) | 95 | FOGGIA | 4 | 178,81 | (-) |
| 23 | PERUGIA | 2 | 536,67 | (-) | 59 | RIETI | 3 | 309,10 | (-) | 96 | SIRACUSA | 4 | 167,78 | (-) |
| 24 | TRIESTE | 2 | 530,33 | (-) | 60 | MESSINA | 3 | 308,12 | (-) | 97 | CATANIA | 4 | 153,68 | (-) |
| 25 | MASSA-CARRARA | 2 | 516,65 | (-) | 61 | CHIETI | 3 | 304,63 | (-) | 98 | BARI | 4 | 152,76 | (-) |
| 26 | FORLÌ-CESENA | 2 | 513,75 | (-) | 62 | L'AQUILA | 3 | 296,93 | (-) | 99 | AVELLINO | 4 | 151,48 | (-) |
| 27 | PARMA | 2 | 507,22 | (-) | 63 | BRESCIA | 3 | 294,05 | (-) | 100 | TARANTO | 4 | 146,72 | (-) |
| 28 | BOLOGNA | 2 | 502,60 | (-) | 64 | TORINO | 3 | 287,42 | (-) | 101 | PALERMO | 4 | 139,34 | (-) |
| 29 | RAVENNA | 2 | 486,19 | (-) | 65 | LATINA | 3 | 286,01 | (-) | 102 | VIBO VALENTIA | 4 | 126,95 | (-) |
| 30 | GORIZIA | 2 | 485,99 | (-) | 66 | SALERNO | 3 | 282,81 | (-) | 103 | BRINDISI | 4 | 122,02 | (-) |
| 31 | TERNI | 2 | 477,56 | (-) | 67 | CATANZARO | 3 | 282,46 | (-) | 104 | AGRIGENTO | 4 | 113,19 | (-) |
| 32 | NUORO | 2 | 466,33 | (-) | 68 | VARESE | 3 | 278,38 | (-) | 105 | BARLETTA-ANDRIA-TRANI | 4 | 111,02 | (-) |
| 33 | UDINE | 2 | 463,98 | (-) | 69 | PORDENONE | 3 | 274,95 | (-) | 106 | ENNA | 4 | 103,81 | (-) |
| 34 | ANCONA | 2 | 450,92 | (-) | 70 | MILANO | 3 | 272,84 | (-) | 107 | CASERTA | 4 | 93,90 | (-) |
| 35 | TERAMO | 2 | 448,92 | (-) | 71 | NOVARA | 3 | 269,39 | (-) | 108 | MEDIO CAMPIDANO | 4 | 48,76 | (-) |
| 36 | VENEZIA | 2 | 414,37 | (-) | 72 | VICENZA | 3 | 269,28 | (-) | 109 | CALTANISSETTA | 4 | 23,13 | (-) |
| | | | | | 73 | TREVISO | 3 | 263,33 | (-) | 110 | CROTONE | 4 | 0,00 | (-) |

© Riproduzione riservata

Tempo libero

Classifica sottodimensione delle strutture dedicate al turismo

| Pos. | Provincia | Gruppo | Punteggio 2017 |
|------|----------------------|--------|----------------|
| 1 | AOSTA | 1 | 1000,00 (-) |
| 2 | SIENA | 1 | 946,69 (-) |
| 3 | RIMINI | 1 | 912,66 (-) |
| 4 | GROSSETO | 1 | 825,21 (-) |
| 5 | BOLZANO | 1 | 794,59 (-) |
| 6 | SASSARI | 1 | 757,77 (-) |
| 7 | SONDRIO | 1 | 698,54 (-) |
| 8 | IMPERIA | 1 | 696,61 (-) |
| 9 | OLBIA-TEMPIO | 1 | 688,84 (-) |
| 10 | LA SPEZIA | 1 | 677,77 (-) |
| 11 | TRENTO | 1 | 631,09 (-) |
| 12 | SAVONA | 1 | 615,44 (-) |
| 13 | LUCCA | 1 | 603,59 (-) |
| 14 | BELLUNO | 1 | 595,92 (-) |
| 15 | VERBANO-CUSIO-OSSOLA | 1 | 574,07 (-) |
| 16 | PERUGIA | 1 | 510,97 (-) |
| 17 | NUORO | 2 | 472,51 (-) |
| 18 | PESARO E URBINO | 2 | 467,96 (-) |
| 19 | TERAMO | 2 | 464,65 (-) |
| 20 | RIETI | 2 | 464,04 (-) |
| 21 | ASCOLI PICENO | 2 | 461,22 (-) |
| 22 | AREZZO | 2 | 433,16 (-) |
| 23 | UDINE | 2 | 420,83 (-) |
| 24 | MACERATA | 2 | 416,58 (-) |
| 25 | MASSA-CARRARA | 2 | 399,38 (-) |
| 26 | LIVORNO | 2 | 397,73 (-) |
| 27 | ISERNIA | 2 | 394,00 (-) |
| 28 | PISTOIA | 2 | 390,49 (-) |
| 29 | VENEZIA | 2 | 388,09 (-) |
| 30 | FIRENZE | 2 | 384,19 (-) |
| 31 | RAVENNA | 2 | 381,60 (-) |
| 32 | FORLÌ-CESENA | 2 | 373,40 (-) |
| 33 | CUNEO | 2 | 352,58 (-) |
| 34 | SALERNO | 2 | 350,30 (-) |
| 35 | PARMA | 2 | 344,71 (-) |
| 36 | ASTI | 2 | 338,64 (-) |
| 37 | PESCARA | 2 | 335,31 (-) |
| 38 | PIACENZA | 2 | 334,58 (-) |
| 39 | OGLIASTRA | 2 | 327,34 (-) |
| 40 | PISA | 2 | 324,82 (-) |
| 41 | VITERBO | 2 | 324,26 (-) |
| 42 | FROSINONE | 2 | 318,61 (-) |
| 43 | COMO | 2 | 316,85 (-) |
| 44 | TERNI | 2 | 308,79 (-) |
| 45 | CHIETI | 3 | 305,69 (-) |
| 46 | FERMO | 3 | 292,16 (-) |
| 47 | MESSINA | 3 | 288,23 (-) |
| 48 | ANCONA | 3 | 287,60 (-) |
| 49 | BENEVENTO | 3 | 284,82 (-) |
| 50 | LAQUILA | 3 | 284,58 (-) |
| 51 | LATINA | 3 | 276,95 (-) |
| 52 | BRESCIA | 3 | 273,68 (-) |
| 53 | LECCO | 3 | 266,09 (-) |
| 54 | REGGIO EMILIA | 3 | 265,63 (-) |
| 55 | ALESSANDRIA | 3 | 262,10 (-) |
| 56 | VERCELLI | 3 | 259,59 (-) |
| 57 | BOLOGNA | 3 | 257,87 (-) |
| 58 | CREMONA | 3 | 253,65 (-) |
| 59 | TRIESTE | 3 | 250,01 (-) |
| 60 | BERGAMO | 3 | 247,91 (-) |
| 61 | PAVIA | 3 | 247,18 (-) |
| 62 | VERONA | 3 | 246,33 (-) |
| 63 | MODENA | 3 | 243,59 (-) |
| 64 | FERRARA | 3 | 236,72 (-) |
| 65 | GORIZIA | 3 | 233,38 (-) |
| 66 | COSENZA | 3 | 227,18 (-) |
| 67 | ROMA | 3 | 225,81 (-) |
| 68 | POTENZA | 3 | 214,44 (-) |
| 69 | CATANZARO | 3 | 214,02 (-) |
| 70 | VIBO VALENTIA | 3 | 206,00 (-) |
| 71 | CAMPOBASSO | 3 | 199,01 (-) |
| 72 | VARESE | 3 | 191,68 (-) |
| 73 | PORDENONE | 3 | 191,25 (-) |
| 74 | MANTOVA | 3 | 189,17 (-) |
| 75 | ORISTANO | 3 | 187,47 (-) |
| 76 | AVELLINO | 3 | 187,15 (-) |
| 77 | CARBONIA-IGLESIAS | 3 | 186,30 (-) |
| 78 | BIELLA | 3 | 185,62 (-) |
| 79 | NAPOLI | 3 | 184,41 (-) |
| 80 | MATERA | 3 | 181,36 (-) |
| 81 | NOVARA | 3 | 181,07 (-) |
| 82 | GENOVA | 3 | 174,93 (-) |
| 83 | PRATO | 4 | 173,56 (-) |
| 84 | MILANO | 4 | 158,75 (-) |
| 85 | VICENZA | 4 | 156,98 (-) |
| 86 | LODI | 4 | 153,64 (-) |
| 87 | TREVISO | 4 | 145,19 (-) |
| 88 | CASERTA | 4 | 140,87 (-) |
| 89 | AGRIGENTO | 4 | 138,85 (-) |
| 90 | TORINO | 4 | 136,78 (-) |
| 91 | REGGIO CALABRIA | 4 | 129,58 (-) |

| | | | |
|-----|-----------------------|---|------------|
| 92 | PADOVA | 4 | 123,52 (-) |
| 93 | TRAPANI | 4 | 120,38 (-) |
| 94 | SIRACUSA | 4 | 109,78 (-) |
| 95 | FOGGIA | 4 | 105,35 (-) |
| 96 | RAGUSA | 4 | 90,88 (-) |
| 97 | ROVIGO | 4 | 88,96 (-) |
| 98 | ENNA | 4 | 88,45 (-) |
| 99 | LECCE | 4 | 87,22 (-) |
| 100 | BARI | 4 | 86,23 (-) |
| 101 | BARLETTA-ANDRIA-TRANI | 4 | 76,52 (-) |
| 102 | CROTONE | 4 | 73,89 (-) |
| 103 | CAGLIARI | 4 | 68,24 (-) |
| 104 | BRINDISI | 4 | 66,25 (-) |
| 105 | MONZA E DELLA BRIANZA | 4 | 64,29 (-) |
| 106 | MEDIO CAMPIDANO | 4 | 62,79 (-) |
| 107 | PALERMO | 4 | 59,61 (-) |
| 108 | CALTANISSETTA | 4 | 56,35 (-) |
| 109 | TARANTO | 4 | 31,45 (-) |
| 110 | CATANIA | 4 | 0,00 (-) |

Classifica sottodimensione delle strutture dedicate al tempo libero

| Pos. | Provincia | Gruppo | Punteggio 2017 |
|------|-----------------------|--------|----------------|
| 1 | SIENA | 1 | 1000,00 (-) |
| 2 | FIRENZE | 1 | 970,33 (-) |
| 3 | VERBANO-CUSIO-OSSOLA | 1 | 865,28 (-) |
| 4 | PISA | 1 | 862,31 (-) |
| 5 | TRIESTE | 1 | 821,58 (-) |
| 6 | PISTOIA | 1 | 779,77 (-) |
| 7 | LUCCA | 1 | 768,52 (-) |
| 8 | BOLOGNA | 1 | 761,30 (-) |
| 9 | GORIZIA | 1 | 754,83 (-) |
| 10 | LIVORNO | 1 | 732,65 (-) |
| 11 | MACERATA | 1 | 712,09 (-) |
| 12 | SAVONA | 1 | 706,97 (-) |
| 13 | AREZZO | 1 | 691,22 (-) |
| 14 | PARMA | 1 | 681,79 (-) |
| 15 | RIMINI | 1 | 677,59 (-) |
| 16 | SASSARI | 1 | 674,57 (-) |
| 17 | PESARO E URBINO | 1 | 672,87 (-) |
| 18 | FORLÌ-CESENA | 1 | 664,98 (-) |
| 19 | TERNI | 1 | 662,32 (-) |
| 20 | MASSA-CARRARA | 1 | 644,06 (-) |
| 21 | IMPERIA | 1 | 643,77 (-) |
| 22 | ANCONA | 1 | 633,59 (-) |
| 23 | GENOVA | 1 | 631,46 (-) |
| 24 | TRENTO | 1 | 630,72 (-) |
| 25 | LA SPEZIA | 2 | 609,67 (-) |
| 26 | RAVENNA | 2 | 604,66 (-) |
| 27 | BIELLA | 2 | 601,80 (-) |
| 28 | GROSSETO | 2 | 585,26 (-) |
| 29 | PERUGIA | 2 | 568,50 (-) |
| 30 | BELLUNO | 2 | 565,97 (-) |
| 31 | MODENA | 2 | 561,91 (-) |
| 32 | REGGIO EMILIA | 2 | 527,48 (-) |
| 33 | VITERBO | 2 | 523,16 (-) |
| 34 | UDINE | 2 | 522,92 (-) |
| 35 | FERRARA | 2 | 521,30 (-) |
| 36 | MANTOVA | 2 | 510,18 (-) |
| 37 | PRATO | 2 | 506,05 (-) |
| 38 | BOLZANO | 2 | 505,68 (-) |
| 39 | ROMA | 2 | 501,82 (-) |
| 40 | PIACENZA | 2 | 497,59 (-) |
| 41 | PESCARA | 2 | 496,41 (-) |
| 42 | ALESSANDRIA | 2 | 479,54 (-) |
| 43 | TORINO | 2 | 478,35 (-) |
| 44 | NUORO | 2 | 474,86 (-) |
| 45 | CUNEO | 2 | 466,86 (-) |
| 46 | VENEZIA | 2 | 462,57 (-) |
| 47 | ASTI | 2 | 461,98 (-) |
| 48 | AOSTA | 2 | 460,42 (-) |
| 49 | SONDRIO | 2 | 459,08 (-) |
| 50 | ISERNIA | 2 | 454,31 (-) |
| 51 | TERAMO | 2 | 450,00 (-) |
| 52 | OLBIA-TEMPIO | 3 | 438,33 (-) |
| 53 | VERCELLI | 3 | 438,22 (-) |
| 54 | VERONA | 3 | 432,97 (-) |
| 55 | MILANO | 3 | 428,52 (-) |
| 56 | CREMONA | 3 | 427,00 (-) |
| 57 | TREVISO | 3 | 424,36 (-) |
| 58 | VICENZA | 3 | 423,61 (-) |
| 59 | FERMO | 3 | 412,69 (-) |
| 60 | PADOVA | 3 | 408,01 (-) |
| 61 | VARESE | 3 | 405,53 (-) |
| 62 | PORDENONE | 3 | 399,48 (-) |
| 63 | NOVARA | 3 | 399,34 (-) |
| 64 | CATANZARO | 3 | 390,53 (-) |
| 65 | COMO | 3 | 387,61 (-) |
| 66 | CAGLIARI | 3 | 377,81 (-) |
| 67 | RAGUSA | 3 | 373,84 (-) |
| 68 | CATANIA | 3 | 364,98 (-) |
| 69 | MESSINA | 3 | 363,56 (-) |
| 70 | MONZA E DELLA BRIANZA | 3 | 354,72 (-) |
| 71 | BRESCIA | 3 | 351,80 (-) |
| 72 | LAQUILA | 3 | 346,15 (-) |
| 73 | LECCE | 3 | 343,75 (-) |
| 74 | CHIETI | 3 | 339,25 (-) |
| 75 | CARBONIA-IGLESIAS | 3 | 337,27 (-) |
| 76 | LATINA | 3 | 333,31 (-) |
| 77 | OGLIASTRA | 3 | 333,05 (-) |
| 78 | MATERA | 3 | 332,09 (-) |
| 79 | REGGIO CALABRIA | 3 | 329,79 (-) |
| 80 | ROVIGO | 3 | 323,74 (-) |
| 81 | TARANTO | 3 | 319,88 (-) |
| 82 | PAVIA | 3 | 306,81 (-) |
| 83 | FOGGIA | 3 | 305,36 (-) |
| 84 | TRAPANI | 3 | 301,21 (-) |
| 85 | LODI | 4 | 297,88 (-) |
| 86 | ORISTANO | 4 | 297,21 (-) |
| 87 | COSENZA | 4 | 290,12 (-) |
| 88 | POTENZA | 4 | 290,07 (-) |
| 89 | BERGAMO | 4 | 283,38 (-) |
| 90 | SIRACUSA | 4 | 280,06 (-) |
| 91 | LECCO | 4 | 279,75 (-) |
| 92 | PALERMO | 4 | 277,37 (-) |
| 93 | BARI | 4 | 273,65 (-) |
| 94 | SALERNO | 4 | 252,79 (-) |
| 95 | ASCOLI PICENO | 4 | 249,80 (-) |
| 96 | NAPOLI | 4 | 244,35 (-) |
| 97 | BRINDISI | 4 | 237,95 (-) |
| 98 | CAMPOBASSO | 4 | 216,65 (-) |
| 99 | FROSINONE | 4 | 211,96 (-) |
| 100 | BARLETTA-ANDRIA-TRANI | 4 | 206,77 (-) |
| 101 | BENEVENTO | 4 | 205,96 (-) |
| 102 | RIETI | 4 | 186,84 (-) |
| 103 | ENNA | 4 | 181,06 (-) |
| 104 | AVELLINO | 4 | 170,73 (-) |
| 105 | AGRIGENTO | 4 | 147,54 (-) |
| 106 | CASERTA | 4 | 109,11 (-) |
| 107 | VIBO VALENTIA | 4 | 105,32 (-) |
| 108 | MEDIO CAMPIDANO | 4 | 103,26 (-) |
| 109 | CALTANISSETTA | 4 | 61,45 (-) |
| 110 | CROTONE | 4 | 0,00 (-) |

Agriturismo per 100 mila abitanti

| Pos. | Provincia | Euro | Punteggio 2017 |
|------|-----------------|--------|----------------|
| 1 | SIENA | 156,14 | 1000,00 (-) |
| 2 | GROSSETO | 145,26 | 930,15 (-) |
| 3 | BOLZANO | 85,07 | 543,83 (-) |
| 4 | PERUGIA | 55,85 | 356,26 (-) |
| 5 | AREZZO | 51,40 | 327,68 (-) |
| 6 | ASTI | 43,84 | 279,20 (-) |
| 7 | TERNI | 35,49 | 225,59 (-) |
| 8 | PISA | 33,19 | 210,80 (-) |
| 9 | OLBIA-TEMPIO | 27,38 | 173,55 (-) |
| 10 | IMPERIA | 25,57 | 161,88 (-) |
| 11 | LIVORNO | 24,01 | 151,90 (-) |
| 12 | PISTOIA | 23,64 | 149,54 (-) |
| 13 | PESARO E URBINO | 23,56 | 149,03 (-) |
| 14 | MACERATA | 23,52 | 148,73 (-) |
| 15 | RIETI | 23,50 | 148,64 (-) |
| 16 | FIRENZE | 23,36 | 147,74 (-) |
| 17 | TRENTO | 22,84 | 144,36 (-) |
| 18 | CUNEO | 22,58 | 142,69 (-) |
| 19 | AOSTA | 22,07 | 139,42 (-) |
| 20 | ASCOLI PICENO | 21,01 | 132,62 (-) |
| 21 | VITERBO | 21,00 | 132,59 (-) |
| 22 | SASSARI | 20,41 | 128,81 (-) |
| 23 | MANTOVA | 19,87 | 125,34 (-) |
| 24 | FERMO | 18,30 | 115,25 (-) |
| 25 | FORLÌ-CESENA | 17,51 | 110,17 (-) |
| 26 | PIACENZA | 16,74 | 105,22 (-) |
| 27 | NUORO | 16,66 | 104,69 (-) |
| 28 | POTENZA | 16,19 | 101,68 (-) |
| 29 | UDINE | 15,62 | 98,02 (-) |
| 30 | MASSA-CARRARA | 15,26 | 95,74 (-) |
| 31 | LUCCA | 14,87 | 93,23 (-) |
| 32 | TERAMO | 14,85 | 93,07 (-) |
| 33 | ALESSANDRIA | 14,30 | 89,55 (-) |
| 34 | BELLUNO | 14,09 | 88,24 (-) |
| 35 | MATERA | 14,02 | 87,78 (-) |
| 36 | ISERNIA | 13,99 | 87,55 (-) |
| 37 | CHIETI | 13,36 | 83,55 (-) |
| 38 | BENEVENTO | 12,87 | 80,40 (-) |
| 39 | LAQUILA | 12,26 | 76,44 (-) |
| 40 | SAVONA | 11,81 | 73,59 (-) |
| 41 | ANCONA | 11,18 | 69,53 (-) |
| 42 | MEDIO CAMPIDANO | 11,15 | 69,37 (-) |
| 43 | PARMA | 11,14 | 69,28 (-) |
| 44 | RAVENNA | 10,47 | 65,02 (-) |
| 45 | VERONA | 10,20 | 63,25 (-) |
| 46 | TREVISO | 9,71 | 60,09 (-) |
| 47 | SONDRIO | 9,37 | 57,92 (-) |
| 48 | VIBO VALENTIA | 9,28 | 57,35 (-) |
| 49 | SALERNO | 9,23 | 57,05 (-) |
| 50 | PESCARA | 9,03 | 55,71 (-) |
| 51 | BOLOGNA | 8,52 | 52,48 (-) |

Alberghi per 100 mila abitanti

| Pos. | Provincia | Euro | Punteggio 2017 |
|------|----------------------|--------|----------------|
| 1 | RIMINI | 465,87 | 1000,00 (-) |
| 2 | BOLZANO | 342,96 | 733,41 (-) |
| 3 | AOSTA | 276,63 | 589,55 (-) |
| 4 | TRENTO | 234,50 | 498,15 (-) |
| 5 | SONDRIO | 169,20 | 356,54 (-) |
| 6 | BELLUNO | 163,77 | 344,75 (-) |
| 7 | SAVONA | 146,38 | 307,04 (-) |
| 8 | OLBIA-TEMPIO | 133,81 | 279,78 (-) |
| 9 | SIENA | 130,06 | 271,63 (-) |
| 10 | VENEZIA | 122,56 | 255,37 (-) |
| 11 | RAVENNA | 108,84 | 225,60 (-) |
| 12 | LA SPEZIA | 103,31 | 213,62 (-) |
| 13 | VERBANO-CUSIO-OSSOLA | 102,72 | 212,33 (-) |
| 14 | OGLIASTRA | 101,43 | 209,53 (-) |
| 15 | FORLÌ-CESENA | 100,74 | 208,05 (-) |
| 16 | SASSARI | 96,06 | 197,90 (-) |
| 17 | LUCCA | 92,04 | 189,18 (-) |
| 18 | GROSSETO | 91,01 | 186,95 (-) |
| 19 | IMPERIA | 86,92 | 178,08 (-) |
| 20 | NUORO | 85,20 | 174,35 (-) |
| 21 | LIVORNO | 78,26 | 159,29 (-) |
| 22 | TERAMO | 70,88 | 142,84 (-) |
| 23 | ASCOLI PICENO | 69,23 | 139,70 (-) |
| 24 | GORIZIA | 65,15 | 130,86 (-) |
| 25 | PISTOIA | 63,73 | 127,78 (-) |
| 26 | UDINE | 60,96 | 121,77 (-) |
| 27 | VERONA | | |

Tempo libero

Ristoranti

per 100 mila abitanti

| Pos. | Provincia | Euro | Punteggio 2017 |
|------|----------------------|--------|----------------|
| 1 | AOSTA | 200,97 | 1000,00 (-) |
| 2 | SAVONA | 147,81 | 703,18 (-) |
| 3 | GROSSETO | 144,37 | 683,93 (-) |
| 4 | IMPERIA | 136,20 | 638,32 (-) |
| 5 | VERBANO-CUSIO-OSSOLA | 135,28 | 633,22 (-) |
| 6 | SIENA | 134,53 | 629,02 (-) |
| 7 | OLBIA-TEMPIO | 134,44 | 628,49 (-) |
| 8 | SASSARI | 132,09 | 615,37 (-) |
| 9 | LA SPEZIA | 131,85 | 614,07 (-) |
| 10 | RIMINI | 123,82 | 569,20 (-) |
| 11 | LIVORNO | 112,06 | 503,52 (-) |
| 12 | LUCCA | 111,78 | 502,00 (-) |
| 13 | PESARO E URBINO | 100,63 | 439,76 (-) |
| 14 | BOLZANO | 96,90 | 418,90 (-) |
| 15 | SONDRIO | 94,25 | 404,09 (-) |
| 16 | VENEZIA | 91,42 | 388,32 (-) |
| 17 | AREZZO | 89,15 | 375,62 (-) |
| 18 | TRENTO | 89,12 | 375,46 (-) |
| 19 | ASCOLI PICENO | 88,80 | 373,70 (-) |
| 20 | L'AQUILA | 86,12 | 358,70 (-) |
| 21 | TERAMO | 85,85 | 357,18 (-) |
| 22 | MASSA-CARRARA | 83,94 | 346,52 (-) |
| 23 | BELLUNO | 83,58 | 344,55 (-) |
| 24 | CUNEO | 83,52 | 344,17 (-) |
| 25 | MACERATA | 83,41 | 343,56 (-) |
| 26 | RIETI | 83,22 | 342,50 (-) |
| 27 | FIRENZE | 82,12 | 336,36 (-) |
| 28 | PERUGIA | 82,04 | 335,91 (-) |
| 29 | PESCARA | 79,67 | 322,72 (-) |
| 30 | PISA | 78,70 | 317,29 (-) |
| 31 | ANCONA | 78,25 | 314,77 (-) |
| 32 | ASTI | 77,07 | 308,20 (-) |
| 33 | CHIETI | 75,29 | 298,24 (-) |
| 34 | COMO | 74,48 | 293,70 (-) |
| 35 | VERONA | 73,14 | 286,22 (-) |
| 36 | NUORO | 71,75 | 278,48 (-) |
| 37 | PISTOIA | 71,27 | 275,81 (-) |
| 38 | RAVENNA | 71,02 | 274,43 (-) |
| 39 | FORLÌ-CESENA | 69,53 | 266,09 (-) |
| 40 | BIELLA | 68,89 | 262,50 (-) |
| 41 | ALESSANDRIA | 67,97 | 257,37 (-) |
| 42 | NOVARA | 67,81 | 256,49 (-) |
| 43 | TERNI | 67,48 | 254,63 (-) |
| 44 | MODENA | 67,35 | 253,89 (-) |
| 45 | BRESCIA | 66,53 | 249,31 (-) |
| 46 | PIACENZA | 65,56 | 243,92 (-) |
| 47 | ISERNIA | 65,26 | 242,26 (-) |
| 48 | FERMO | 65,20 | 241,90 (-) |
| 49 | ROMA | 65,00 | 240,80 (-) |
| 50 | GENOVA | 64,82 | 239,77 (-) |
| 51 | VERCELLI | 64,42 | 237,53 (-) |
| 52 | PARMA | 64,38 | 237,33 (-) |
| 53 | LATINA | 64,36 | 237,22 (-) |
| 54 | VITERBO | 63,63 | 233,17 (-) |
| 55 | TRIESTE | 63,49 | 232,36 (-) |
| 56 | LECCO | 63,38 | 231,73 (-) |
| 57 | REGGIO EMILIA | 62,54 | 227,04 (-) |
| 58 | SALERNO | 62,19 | 225,08 (-) |
| 59 | PAVIA | 61,58 | 221,70 (-) |
| 60 | BERGAMO | 60,18 | 213,90 (-) |
| 61 | UDINE | 60,02 | 213,00 (-) |
| 62 | BOLOGNA | 59,95 | 212,58 (-) |
| 63 | MANTOVA | 59,38 | 209,40 (-) |
| 64 | CAMPOBASSO | 58,31 | 203,46 (-) |
| 65 | VIBO VALENTIA | 58,16 | 202,61 (-) |
| 66 | VARESE | 57,08 | 196,54 (-) |
| 67 | BENEVENTO | 56,85 | 195,29 (-) |
| 68 | MESSINA | 56,39 | 192,71 (-) |
| 69 | MILANO | 55,96 | 190,33 (-) |
| 70 | FERRARA | 55,69 | 188,80 (-) |
| 71 | FROSINONE | 54,76 | 183,61 (-) |
| 72 | OGGIASTRA | 54,21 | 180,54 (-) |
| 73 | GORIZIA | 53,70 | 177,68 (-) |
| 74 | AVELLINO | 52,42 | 170,55 (-) |
| 75 | PORDENONE | 51,27 | 164,15 (-) |
| 76 | COSENZA | 51,00 | 162,63 (-) |
| 77 | TREVISO | 50,68 | 160,83 (-) |
| 78 | TORINO | 50,13 | 157,79 (-) |
| 79 | CREMONA | 48,42 | 148,19 (-) |
| 80 | PRATO | 47,92 | 145,40 (-) |
| 81 | CARBONIA-IGLESIAS | 47,50 | 143,06 (-) |
| 82 | POTENZA | 47,21 | 141,46 (-) |
| 83 | CATANZARO | 46,36 | 136,74 (-) |
| 84 | VICENZA | 45,08 | 129,58 (-) |
| 85 | LODI | 43,17 | 118,89 (-) |
| 86 | PADOVA | 42,51 | 115,21 (-) |
| 87 | MATERA | 41,57 | 109,94 (-) |
| 88 | NAPOLI | 41,23 | 108,06 (-) |
| 89 | CAGLIARI | 40,33 | 103,04 (-) |
| 90 | TRAPANI | 40,28 | 102,75 (-) |
| 91 | RAGUSA | 39,21 | 96,78 (-) |

| | | | |
|-----|-----------------------|-------|-----------|
| 92 | ORISTANO | 39,19 | 96,69 (-) |
| 93 | REGGIO CALABRIA | 38,82 | 94,60 (-) |
| 94 | LECCE | 38,52 | 92,96 (-) |
| 95 | FOGGIA | 38,18 | 91,05 (-) |
| 96 | SIRACUSA | 37,98 | 89,93 (-) |
| 97 | ROVIGO | 37,72 | 88,48 (-) |
| 98 | AGRIGENTO | 36,65 | 82,48 (-) |
| 99 | MONZA E DELLA BRIANZA | 35,68 | 77,07 (-) |
| 100 | BRINDISI | 33,49 | 64,87 (-) |
| 101 | BARI | 33,41 | 64,40 (-) |
| 102 | PALERMO | 33,12 | 62,77 (-) |
| 103 | CASERTA | 31,38 | 53,07 (-) |
| 104 | CROTONE | 31,33 | 52,78 (-) |
| 105 | ENNA | 29,75 | 43,98 (-) |
| 106 | BARLETTA-ANDRIA-TRANI | 27,51 | 31,48 (-) |
| 107 | MEDIO CAMPIDANO | 27,38 | 30,72 (-) |
| 108 | CATANIA | 26,77 | 27,31 (-) |
| 109 | TARANTO | 26,39 | 25,23 (-) |
| 110 | CALTANISSETTA | 21,68 | 0,00 (-) |

Elaborazioni su dati Seal/Stat 2017

Bar e caffetterie

per 100 mila abitanti

| Pos. | Provincia | Euro | Punteggio 2017 |
|------|----------------------|--------|----------------|
| 1 | SASSARI | 121,88 | 1000,00 (-) |
| 2 | SONDRIO | 120,70 | 986,59 (-) |
| 3 | LA SPEZIA | 108,75 | 850,32 (-) |
| 4 | AOSTA | 107,19 | 832,54 (-) |
| 5 | IMPERIA | 105,98 | 818,83 (-) |
| 6 | BELLUNO | 103,02 | 785,09 (-) |
| 7 | LUCCA | 102,04 | 773,90 (-) |
| 8 | RIMINI | 101,55 | 768,30 (-) |
| 9 | SIENA | 99,50 | 744,96 (-) |
| 10 | OLBIA-TEMPIO | 96,47 | 710,42 (-) |
| 11 | NUORO | 94,81 | 691,54 (-) |
| 12 | RIETI | 94,65 | 689,70 (-) |
| 13 | UDINE | 94,27 | 685,32 (-) |
| 14 | TRENTO | 92,09 | 660,51 (-) |
| 15 | ISERNIA | 92,07 | 660,27 (-) |
| 16 | TERAMO | 89,07 | 626,12 (-) |
| 17 | PERUGIA | 87,18 | 604,57 (-) |
| 18 | VERBANO-CUSIO-OSSOLA | 85,81 | 588,88 (-) |
| 19 | FROSINONE | 84,78 | 577,15 (-) |
| 20 | ASCOLI PICENO | 84,51 | 574,09 (-) |
| 21 | SALERNO | 84,27 | 571,43 (-) |
| 22 | MACERATA | 84,03 | 568,69 (-) |
| 23 | PARMA | 81,76 | 542,73 (-) |
| 24 | PESARO E URBINO | 80,40 | 527,25 (-) |
| 25 | MASSA-CARRARA | 79,87 | 521,19 (-) |
| 26 | PIACENZA | 79,51 | 517,13 (-) |
| 27 | GROSSETO | 79,36 | 515,39 (-) |
| 28 | BOLZANO | 79,16 | 513,15 (-) |
| 29 | PISTOIA | 78,13 | 501,36 (-) |
| 30 | SAVONA | 78,02 | 500,18 (-) |
| 31 | CREMONA | 76,80 | 486,22 (-) |
| 32 | BENEVENTO | 75,44 | 470,81 (-) |
| 33 | VITERBO | 75,23 | 468,40 (-) |
| 34 | OGGIASTRA | 75,19 | 467,96 (-) |
| 35 | COMO | 74,81 | 463,57 (-) |
| 36 | PESCARA | 74,38 | 458,71 (-) |
| 37 | RAVENNA | 74,09 | 455,37 (-) |
| 38 | MESSINA | 73,20 | 445,17 (-) |
| 39 | FIRENZE | 73,05 | 443,48 (-) |
| 40 | AREZZO | 72,01 | 431,72 (-) |
| 41 | FORLÌ-CESENA | 71,56 | 426,55 (-) |
| 42 | LATINA | 71,32 | 423,78 (-) |
| 43 | LECCO | 70,75 | 417,27 (-) |
| 44 | REGGIO EMILIA | 70,61 | 415,74 (-) |
| 45 | BERGAMO | 69,28 | 400,59 (-) |
| 46 | FERMO | 69,20 | 399,67 (-) |
| 47 | CUNEO | 69,09 | 398,36 (-) |
| 48 | CHIETI | 68,35 | 389,96 (-) |
| 49 | PAVIA | 67,98 | 385,69 (-) |
| 50 | BOLOGNA | 67,97 | 385,67 (-) |
| 51 | VERCELLI | 67,29 | 377,90 (-) |
| 52 | TRIESTE | 66,90 | 373,42 (-) |
| 53 | CATANZARO | 66,51 | 369,00 (-) |
| 54 | FERRARA | 66,31 | 366,71 (-) |
| 55 | BRESCIA | 65,97 | 362,84 (-) |
| 56 | COSENZA | 65,33 | 355,57 (-) |
| 57 | VENEZIA | 65,32 | 355,41 (-) |
| 58 | NAPOLI | 64,40 | 344,97 (-) |
| 59 | ORISTANO | 63,45 | 334,16 (-) |
| 60 | ALESSANDRIA | 63,28 | 332,20 (-) |
| 61 | ASTI | 63,23 | 331,58 (-) |
| 62 | TERNI | 62,66 | 325,10 (-) |
| 63 | CASERTA | 62,65 | 325,01 (-) |
| 64 | ANCONA | 62,22 | 320,10 (-) |
| 65 | MODENA | 62,21 | 319,97 (-) |
| 66 | PISA | 62,11 | 318,81 (-) |
| 67 | POTENZA | 61,51 | 311,99 (-) |
| 68 | PRATO | 61,27 | 309,28 (-) |
| 69 | ROMA | 60,94 | 305,46 (-) |
| 70 | VARESE | 60,22 | 297,32 (-) |

| | | | |
|-----|-----------------------|-------|------------|
| 71 | GORIZIA | 60,14 | 296,40 (-) |
| 72 | PORDENONE | 59,93 | 293,95 (-) |
| 73 | LODI | 59,74 | 291,80 (-) |
| 74 | AVELLINO | 59,27 | 286,44 (-) |
| 75 | CARBONIA-IGLESIAS | 58,58 | 278,61 (-) |
| 76 | AGRIGENTO | 57,69 | 268,42 (-) |
| 77 | MATERA | 57,59 | 267,34 (-) |
| 78 | CAMPOBASSO | 56,98 | 260,37 (-) |
| 79 | LIVORNO | 56,03 | 249,52 (-) |
| 80 | REGGIO CALABRIA | 55,43 | 242,70 (-) |
| 81 | L'AQUILA | 54,65 | 233,85 (-) |
| 82 | VICENZA | 54,56 | 232,81 (-) |
| 83 | MILANO | 53,60 | 221,87 (-) |
| 84 | VIBO VALENTIA | 53,21 | 217,43 (-) |
| 85 | VERONA | 52,09 | 204,60 (-) |
| 86 | BIELLA | 51,53 | 198,22 (-) |
| 87 | BARLETTA-ANDRIA-TRANI | 51,20 | 194,55 (-) |
| 88 | ENNA | 51,17 | 194,22 (-) |
| 89 | TORINO | 50,79 | 189,87 (-) |
| 90 | MANTOVA | 50,41 | 185,51 (-) |
| 91 | PADOVA | 50,09 | 181,88 (-) |
| 92 | CALTANISSETTA | 50,05 | 181,44 (-) |
| 93 | TREVISO | 49,66 | 176,99 (-) |
| 94 | BARI | 49,60 | 176,24 (-) |
| 95 | GENOVA | 49,53 | 175,42 (-) |
| 96 | NOVARA | 49,17 | 171,37 (-) |
| 97 | TRAPANI | 47,87 | 156,60 (-) |
| 98 | SIRACUSA | 47,42 | 151,38 (-) |
| 99 | FOGGIA | 46,46 | 140,44 (-) |
| 100 | MONZA E DELLA BRIANZA | 45,69 | 131,74 (-) |
| 101 | ROVIGO | 45,69 | 131,66 (-) |
| 102 | CROTONE | 45,00 | 123,82 (-) |
| 103 | RAGUSA | 43,88 | 111,04 (-) |
| 104 | PALERMO | 43,29 | 104,35 (-) |
| 105 | LECCE | 42,89 | 99,78 (-) |
| 106 | MEDIO CAMPIDANO | 42,59 | 96,34 (-) |
| 107 | BRINDISI | 42,31 | 93,18 (-) |
| 108 | TARANTO | 41,99 | 89,54 (-) |
| 109 | CAGLIARI | 41,94 | 88,93 (-) |
| 110 | CATANIA | 34,13 | 0,00 (-) |

Elaborazioni su dati Seal/Stat 2017

Sale cinematografiche

per 100 mila abitanti

| Pos. | Provincia | Numero | Punteggio 2017 |
|------|----------------------|--------|----------------|
| 1 | LUCCA | 4,10 | 1000,00 (-) |
| 2 | OGGIASTRA | 3,50 | 852,59 (-) |
| 3 | BOLOGNA | 3,47 | 845,43 (-) |
| 4 | SONDRIO | 3,31 | 806,15 (-) |
| 5 | IMPERIA | 3,25 | 793,21 (-) |
| 6 | VERBANO-CUSIO-OSSOLA | 3,13 | 763,40 (-) |
| 7 | SIENA | 2,98 | 726,77 (-) |
| 8 | BELLUNO | 2,92 | 710,78 (-) |
| 9 | PISA | 2,84 | 693,45 (-) |
| 10 | ASTI | 2,77 | 675,04 (-) |
| 11 | GENOVA | 2,59 | 630,90 (-) |
| 12 | NUORO | 2,56 | 624,68 (-) |
| 13 | RAVENNA | 2,55 | 622,81 (-) |
| 14 | FORLÌ-CESENA | 2,54 | 618,62 (-) |
| 15 | MACERATA | 2,51 | 611,50 (-) |
| 16 | VITERBO | 2,51 | 611,34 (-) |
| 17 | MANTOVA | 2,42 | 590,82 (-) |
| 18 | AOSTA | 2,36 | 576,38 (-) |
| 19 | AREZZO | 2,32 | 566,31 (-) |
| 20 | LA SPEZIA | 2,27 | 552,28 (-) |
| 21 | TRENTO | 2,23 | 543,13 (-) |
| 22 | CUNEO | 2,21 | 537,95 (-) |
| 23 | FIRENZE | 2,17 | 528,68 (-) |
| 24 | GORIZIA | 2,15 | 523,60 (-) |
| 25 | PIACENZA | 2,09 | 510,07 (-) |
| 26 | LIVORNO | 2,08 | 505,86 (-) |
| 27 | PISTOIA | 2,06 | 501,19 (-) |
| 28 | BRINDISI | 2,01 | 491,13 (-) |
| 29 | FERRARA | 2,01 | 489,94 (-) |
| 30 | MATERA | 2,00 | 488,32 (-) |
| 31 | VICENZA | 1,97 | 479,05 (-) |
| 32 | FOGGIA | 1,91 | 465,40 (-) |
| 33 | PESCARA | 1,87 | 455,22 (-) |
| 34 | OLBIA-TEMPIO | 1,87 | 455,17 (-) |
| 35 | TRAPANI | 1,84 | 448,86 (-) |
| 36 | SASSARI | 1,80 | 439,08 (-) |
| 37 | CATANIA | 1,80 | 437,93 (-) |
| 38 | GROSSETO | 1,79 | 437,18 (-) |
| 39 | SAVONA | 1,79 | 436,24 (-) |
| 40 | RIMINI | 1,78 | 434,30 (-) |
| 41 | LECCE | 1,75 | 425,50 (-) |
| 42 | VERCELLI | 1,73 | 420,62 (-) |
| 43 | TARANTO | 1,71 | 417,80 (-) |
| 44 | MODENA | 1,71 | 417,39 (-) |
| 45 | REGGIO EMILIA | 1,69 | 412,03 (-) |
| 46 | ANCONA | 1,69 | 411,33 (-) |
| 47 | BIELLA | 1,68 | 409,59 (-) |
| 48 | PESARO E URBINO | 1,66 | 405,49 (-) |

| | | | |
|----|-----------------------|------|------------|
| 49 | RAGUSA | 1,56 | 379,29 (-) |
| 50 | BARLETTA-ANDRIA-TRANI | 1,53 | 372,61 (-) |
| 51 | ROMA | 1,52 | 369,55 (-) |
| 52 | SIRACUSA | 1,49 | 363,10 (-) |
| 53 | VARESE | 1,46 | 356,06 (-) |
| 54 | TOR | | |

Tempo libero

Associazioni ricreative, artistiche, culturali per 100 mila abitanti

| Pos. | Provincia | Numero | Punteggio 2017 | Pos. | Provincia | Numero | Punteggio 2017 | Pos. | Provincia | Numero | Punteggio 2017 | | | | |
|------|----------------------|--------|----------------|------|-----------------------|--------|----------------|------|-------------------|--------|----------------|-----|-----------------------|------|------------|
| 1 | FIRENZE | 49,98 | 1.000,00 (-) | 89 | ISERNIA | 8,16 | 112,67 (-) | 20 | BIELLA | 7,28 | 599,29 (-) | 66 | TRAPANI | 4,60 | 324,92 (-) |
| 2 | SIENA | 49,56 | 991,19 (-) | 90 | MEDIO CAMPIDANO | 8,11 | 111,68 (-) | 21 | LUCCA | 7,18 | 588,83 (-) | 67 | PADOVA | 4,59 | 323,84 (-) |
| 3 | TRIESTE | 46,02 | 915,99 (-) | 91 | RAGUSA | 8,09 | 111,24 (-) | 22 | CARBONIA-IGLESIAS | 7,12 | 583,28 (-) | 68 | POTENZA | 4,59 | 323,17 (-) |
| 4 | PISTOIA | 37,01 | 724,76 (-) | 92 | NAPOLI | 7,79 | 104,83 (-) | 23 | NUORO | 7,05 | 575,32 (-) | 69 | MODENA | 4,57 | 321,08 (-) |
| 5 | PISA | 36,74 | 719,16 (-) | 93 | ENNA | 7,74 | 103,71 (-) | 24 | BOLOGNA | 6,84 | 553,82 (-) | 70 | MATERA | 4,51 | 315,07 (-) |
| 6 | VERBANO-CUSIO-OSSOLA | 33,19 | 643,88 (-) | 94 | CHIETI | 7,45 | 97,68 (-) | 25 | PERUGIA | 6,81 | 551,15 (-) | 71 | SIRACUSA | 4,47 | 311,11 (-) |
| 7 | GORIZIA | 32,93 | 638,35 (-) | 95 | CATANZARO | 7,45 | 97,68 (-) | 26 | AREZZO | 6,68 | 537,60 (-) | 72 | BELLUNO | 4,37 | 301,39 (-) |
| 8 | PRATO | 32,21 | 622,91 (-) | 96 | LECCE | 7,36 | 96,65 (-) | 27 | CATANZARO | 6,62 | 531,94 (-) | 73 | LODI | 4,36 | 300,03 (-) |
| 9 | AREZZO | 31,94 | 617,30 (-) | 97 | TRAPANI | 7,14 | 90,96 (-) | 28 | SONDRIO | 6,61 | 530,95 (-) | 74 | FERRARA | 4,31 | 294,45 (-) |
| 10 | BOLZANO | 30,90 | 595,21 (-) | 98 | BRINDISI | 6,55 | 78,50 (-) | 29 | MACERATA | 6,58 | 527,96 (-) | 75 | BARI | 4,29 | 292,33 (-) |
| 11 | BOLOGNA | 29,23 | 559,77 (-) | 99 | BENEVENTO | 6,44 | 76,13 (-) | 30 | RAGUSA | 6,53 | 522,84 (-) | 76 | PAVIA | 4,20 | 283,89 (-) |
| 12 | TERNI | 28,92 | 553,17 (-) | 100 | FOGGIA | 6,36 | 74,60 (-) | 31 | GENOVA | 6,47 | 516,21 (-) | 77 | BOLZANO | 4,20 | 283,23 (-) |
| 13 | RAVENNA | 28,61 | 546,69 (-) | 101 | VIBO VALENTIA | 6,19 | 70,85 (-) | 32 | GROSSETO | 6,28 | 496,40 (-) | 78 | SALERNO | 4,16 | 279,90 (-) |
| 14 | PERUGIA | 28,46 | 543,32 (-) | 102 | CALTANISSETTA | 5,93 | 65,44 (-) | 33 | RIMINI | 6,24 | 492,17 (-) | 79 | NAPOLI | 4,15 | 278,67 (-) |
| 15 | LIVORNO | 28,16 | 537,10 (-) | 103 | BARLETTA-ANDRIA-TRANI | 5,86 | 63,89 (-) | 34 | UDINE | 6,21 | 489,49 (-) | 80 | CHIETI | 4,11 | 274,51 (-) |
| 16 | GENOVA | 26,47 | 501,16 (-) | 104 | TARANTO | 5,48 | 55,94 (-) | 35 | ANCONA | 6,12 | 479,99 (-) | 81 | TREVISO | 4,06 | 269,60 (-) |
| 17 | BIELLA | 25,20 | 474,31 (-) | 105 | FROSINONE | 5,27 | 51,46 (-) | 36 | ROMA | 6,06 | 474,58 (-) | 82 | FROSINONE | 4,06 | 268,87 (-) |
| 18 | FERRARA | 24,69 | 463,37 (-) | 106 | OGLIASTRA | 5,25 | 50,88 (-) | 37 | TORINO | 6,06 | 474,02 (-) | 83 | NOVARA | 4,05 | 268,49 (-) |
| 19 | ANCONA | 24,68 | 463,16 (-) | 107 | CASERTA | 4,98 | 45,18 (-) | 38 | IMPERIA | 6,04 | 472,44 (-) | 84 | VERCELLI | 4,03 | 265,78 (-) |
| 20 | FORLÌ-CESENA | 24,62 | 461,84 (-) | 108 | SONDRIO | 4,41 | 33,13 (-) | 39 | CREMONA | 5,84 | 451,99 (-) | 85 | CAMPOBASSO | 4,01 | 263,76 (-) |
| 21 | PARMA | 24,50 | 459,49 (-) | 109 | AVELLINO | 3,54 | 14,72 (-) | 40 | TARANTO | 5,83 | 450,33 (-) | 86 | BENEVENTO | 3,93 | 256,26 (-) |
| 22 | MODENA | 24,40 | 457,25 (-) | 110 | CROTONE | 2,85 | 0,00 (-) | 41 | VENEZIA | 5,74 | 440,98 (-) | 87 | VICENZA | 3,93 | 255,96 (-) |
| 23 | TRENTO | 23,58 | 439,87 (-) | | | | | 42 | MESSINA | 5,65 | 432,65 (-) | 88 | BARLETTA-ANDRIA-TRANI | 3,82 | 244,79 (-) |
| 24 | LUCCA | 23,07 | 429,15 (-) | | | | | 43 | VITERBO | 5,64 | 431,41 (-) | 89 | RIETI | 3,81 | 243,79 (-) |
| 25 | UDINE | 22,96 | 426,63 (-) | | | | | 44 | ALESSANDRIA | 5,63 | 429,63 (-) | 90 | BRESCIA | 3,80 | 242,76 (-) |
| 26 | PESARO E URBINO | 22,18 | 410,14 (-) | | | | | 45 | CAGLIARI | 5,53 | 420,09 (-) | 91 | BRINDISI | 3,78 | 240,31 (-) |
| 27 | MANTOVA | 21,33 | 392,09 (-) | | | | | 46 | TERAMO | 5,49 | 415,41 (-) | 92 | ROVIGO | 3,77 | 239,76 (-) |
| 28 | REGGIO EMILIA | 21,22 | 389,84 (-) | | | | | 47 | FOGGIA | 5,41 | 407,51 (-) | 93 | REGGIO EMILIA | 3,76 | 238,10 (-) |
| 29 | SASSARI | 20,71 | 379,06 (-) | | | | | 48 | LECCE | 5,36 | 402,57 (-) | 94 | ENNA | 3,57 | 219,08 (-) |
| 30 | GROSSETO | 20,62 | 377,15 (-) | | | | | 49 | REGGIO CALABRIA | 5,24 | 389,76 (-) | 95 | AVELLINO | 3,54 | 216,16 (-) |
| 31 | SAVONA | 20,40 | 372,41 (-) | | | | | 50 | COMO | 5,17 | 382,49 (-) | 96 | OGLIASTRA | 3,50 | 211,61 (-) |
| 32 | ROMA | 20,03 | 364,53 (-) | | | | | 51 | CUNEO | 5,09 | 375,05 (-) | 97 | FERMO | 3,43 | 204,86 (-) |
| 33 | MACERATA | 19,13 | 345,40 (-) | | | | | 52 | FORLÌ-CESENA | 5,08 | 373,29 (-) | 98 | PALEERMO | 3,39 | 200,66 (-) |
| 34 | IMPERIA | 18,13 | 324,21 (-) | | | | | 53 | LATINA | 5,04 | 370,13 (-) | 99 | VARESE | 3,26 | 187,10 (-) |
| 35 | NOVARA | 18,10 | 323,63 (-) | | | | | 54 | PESCARA | 4,98 | 363,49 (-) | 100 | BERGAMO | 3,15 | 176,35 (-) |
| 36 | LECCO | 17,98 | 321,09 (-) | | | | | 55 | ORISTANO | 4,98 | 362,20 (-) | 101 | MEDIO CAMPIDANO | 3,04 | 164,93 (-) |
| 37 | PORDENONE | 17,95 | 320,34 (-) | | | | | 56 | L'AQUILA | 4,97 | 362,34 (-) | 102 | MONZA E DELLA BRIANZA | 2,99 | 159,86 (-) |
| 38 | VERCELLI | 17,83 | 317,87 (-) | | | | | 57 | PIACENZA | 4,88 | 353,50 (-) | 103 | AGRIGENTO | 2,94 | 154,58 (-) |
| 39 | MASSA-CARRARA | 17,80 | 317,34 (-) | | | | | 58 | RAVENNA | 4,85 | 350,64 (-) | 104 | PRATO | 2,75 | 134,95 (-) |
| 40 | PIACENZA | 17,44 | 309,53 (-) | | | | | 59 | CATANIA | 4,85 | 350,25 (-) | 105 | VIBO VALENTIA | 2,47 | 106,84 (-) |
| 41 | TORINO | 17,25 | 305,64 (-) | | | | | 60 | PORDENONE | 4,81 | 345,79 (-) | 106 | LECCO | 2,36 | 94,88 (-) |
| 42 | RIMINI | 17,22 | 304,97 (-) | | | | | 61 | VERONA | 4,77 | 342,47 (-) | 107 | CROTONE | 2,28 | 86,69 (-) |
| | | | | | | | | 62 | MILANO | 4,69 | 334,02 (-) | 108 | CASERTA | 2,16 | 74,99 (-) |
| | | | | | | | | 63 | COSENZA | 4,64 | 328,33 (-) | 109 | CALTANISSETTA | 1,48 | 5,20 (-) |
| | | | | | | | | 64 | ASTI | 4,62 | 326,14 (-) | 110 | ASCOLI PICENO | 1,43 | 0,00 (-) |
| | | | | | | | | 65 | MANTOVA | 4,60 | 325,08 (-) | | | | |

Elaborazioni su dati Seat/Istat 2017

Librerie per 100 mila abitanti

| Pos. | Provincia | Numero | Punteggio 2017 |
|------|----------------------|--------|----------------|
| 1 | MASSA-CARRARA | 11,19 | 1000,00 (-) |
| 2 | SASSARI | 11,11 | 991,38 (-) |
| 3 | SAVONA | 10,74 | 953,44 (-) |
| 4 | FIRENZE | 9,76 | 853,25 (-) |
| 5 | GORIZIA | 9,31 | 806,96 (-) |
| 6 | TERNI | 9,20 | 796,12 (-) |
| 7 | LA SPEZIA | 9,06 | 781,82 (-) |
| 8 | TRIESTE | 8,95 | 770,15 (-) |
| 9 | SIENA | 8,94 | 769,70 (-) |
| 10 | VERBANO-CUSIO-OSSOLA | 8,77 | 751,72 (-) |
| 11 | LIVORNO | 8,30 | 703,76 (-) |
| 12 | ISERNIA | 8,16 | 689,18 (-) |
| 13 | OLBIA-TEMPIO | 8,09 | 682,31 (-) |
| 14 | PARMA | 8,02 | 674,99 (-) |
| 15 | AOSTA | 7,88 | 660,82 (-) |
| 16 | TRENTO | 7,80 | 652,28 (-) |
| 17 | PESARO E URBINO | 7,76 | 648,64 (-) |
| 18 | PISTOIA | 7,54 | 625,68 (-) |
| 19 | PISA | 7,35 | 606,23 (-) |

Elaborazioni su dati Seat/Istat 2017

DENARO

3000 ANNI DI STORIA DALL'ELEKTRON AL BITCOIN

1° VOLUME

Re Mida, Giuda, Vespasiano e l'utopia dell'oro

IN REGALO il 1° volume

Chi ha inventato la moneta? Quando è nata la prima banca? Perché si dice soldi? E da cosa deriva il termine salario? Perché le prime monete cinesi erano bucate al centro? MF/Milano Finanza presenta un'opera in tre volumi per scoprire l'origine dei soldi, dalle prime forme di denaro e di baratto alla nascita delle prime banconote e delle carte di credito fino alla rivoluzione digitale e ai bitcoin.

Dal 1 dicembre
VOL.2 Fiorini, Talleri e Dollari

Dal 15 dicembre
VOL.3 La rivoluzione digitale



In collaborazione con
MEDIOBANCA

Class ditori

Da sabato 24 novembre IN REGALO con



CATTOLICA
ASSICURAZIONI
DAL 1896

Tenore di vita

Apre la classifica relativa al tenore di vita Parma è, a seguire, Milano (terza nell'anno passato), Reggio Emilia e Trieste. La presenza di outsider può essere facilmente spiegata, in quanto improvvisi salti in classifica sono generalmente causati dall'andamento degli indicatori compresi nella sottodimensione negativamente associata alla qualità della vita (prezzo al metro quadro per appartamento in zona semi-centrale, variazione dei prezzi al consumo), il cui andamento non è uniforme nel tempo, ma al contrario presenta una marcata volatilità. Tra le 26 posizioni di testa (come lo scorso anno) figurano quasi esclusivamente province dell'Italia settentrionale. Nel Nordovest figurano 15 province, fra cui 6 in Piemonte, una in più rispetto allo scorso anno, nell'ordine Alessandria, Novara,

Biella, Vercelli, Asti e Torino; Aosta; 8 province lombarde, nell'ordine Milano, Cremona, Varese, Brescia, Pavia, Sondrio, Mantova e Como; la provincia di Genova in Liguria. Il Nord est è rappresentato da 9 province, come nella passata edizione: le due province del Trentino-Alto Adige; Belluno in Veneto; le province del Friuli-Venezia Giulia a eccezione di Gorizia; 6 delle 9 province dell'Emilia-Romagna, nell'ordine Parma, che come si è detto si piazza in prima posizione, Reggio Emilia, Modena, Bologna, Ferrara e Piacenza. Relativamente all'Italia centrale, è rap-

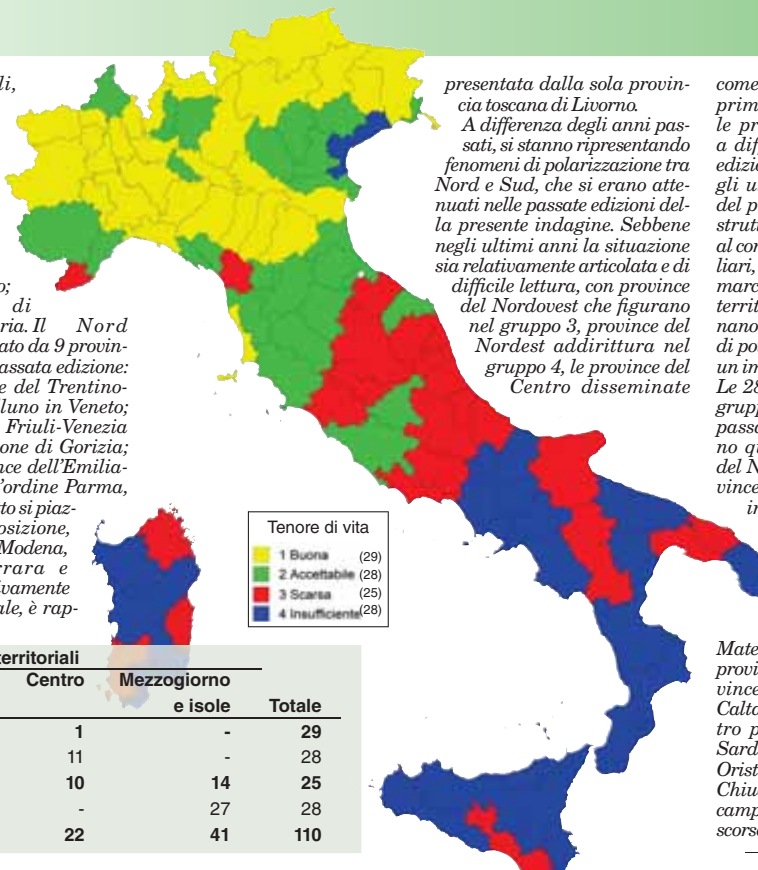
presentata dalla sola provincia toscana di Livorno.

A differenza degli anni passati, si stanno ripresentando fenomeni di polarizzazione tra Nord e Sud, che si erano attenuati nelle passate edizioni della presente indagine. Sebbene negli ultimi anni la situazione sia relativamente articolata e di difficile lettura, con province del Nordovest che figurano nel gruppo 3, province del Nordest addirittura nel gruppo 4, le province del Centro disseminate

come quelle del Nordovest nei primi tre gruppi, quest'anno le province del Mezzogiorno, a differenza delle passate tre edizioni, si classificano solo negli ultimi due gruppi. Effetto del profondo mutamento della struttura territoriale dei prezzi al consumo e dei valori immobiliari, che presentano dinamiche marcatamente differenziate sul territorio nazionale e determinano effetti rilevanti in termini di potere di acquisto e accesso a un immobile di proprietà.

Le 28 province classificate nel gruppo di coda (erano 17 nella passata edizione) comprendono quest'anno una provincia del Nordest (Venezia) e 27 province dell'Italia meridionale e insulare. Vi figurano le due province del Molise; le cinque province campane; 3 delle 6 province pugliesi, nell'ordine Lecce, Barletta-Andria-Trani e Bari; Matera in Basilicata; le cinque province calabresi; 7 delle 9 province siciliane, a eccezione di Caltanissetta e Ragusa; le quattro province «storiche» della Sardegna, nell'ordine Cagliari, Oristano, Sassari e Nuoro. Chiude la classifica la provincia campana di Benevento, come lo scorso anno.

© Riproduzione riservata



| Tenore di vita | Ripartizioni territoriali | | | | Totale |
|-----------------|---------------------------|-----------|-----------|---------------------|------------|
| | Nord-ovest | Nord-est | Centro | Mezzogiorno e isole | |
| 1 Buona | 16 | 12 | 1 | - | 29 |
| 2 Accettabile | 8 | 9 | 11 | - | 28 |
| 3 Scarsa | 1 | - | 10 | 14 | 25 |
| 4 Insufficiente | - | 1 | - | 27 | 28 |
| Totale | 25 | 22 | 22 | 41 | 110 |

Classifica tenore di vita

| Pos. | Provincia | Gruppo | Punteggio | Pos. 2017 | Pos. | Provincia | Gruppo | Punteggio | Pos. 2017 | Pos. | Provincia | Gruppo | Punteggio | Pos. 2017 |
|------|---------------|--------|-----------|-----------|------|-----------------------|--------|-----------|-----------|------|-----------------------|--------|-----------|-----------|
| 1 | PARMA | 1 | 1000,00 | 53 | 37 | MONZA E DELLA BRIANZA | 2 | 632,13 | 14 | 74 | L'AQUILA | 3 | 305,71 | 88 |
| 2 | MILANO | 1 | 953,15 | 3 | 38 | ANCONA | 2 | 619,83 | 20 | 75 | BRINDISI | 3 | 295,87 | 57 |
| 3 | REGGIO EMILIA | 1 | 917,38 | 10 | 39 | TREVI | 2 | 618,78 | 54 | 76 | OLBIA-TEMPIO | 3 | 289,96 | 55 |
| 4 | TRIESTE | 1 | 888,98 | 48 | 40 | FORLI-CESENA | 2 | 612,04 | 24 | 77 | OGLIASTRA | 3 | 276,75 | 73 |
| 5 | BELLUNO | 1 | 879,68 | 32 | 41 | CUNEO | 2 | 593,63 | 31 | 78 | RAGUSA | 3 | 275,77 | 91 |
| 6 | CREMONA | 1 | 879,18 | 19 | 42 | AREZZO | 2 | 582,44 | 49 | 79 | POTENZA | 3 | 265,73 | 62 |
| 7 | AOSTA | 1 | 861,73 | 17 | 43 | PRATO | 2 | 558,01 | 40 | 80 | IMPERIA | 3 | 262,64 | 83 |
| 8 | VARESE | 1 | 847,50 | 6 | 44 | PISA | 2 | 547,33 | 45 | 81 | FOGGIA | 3 | 260,21 | 100 |
| 9 | ALESSANDRIA | 1 | 847,31 | 12 | 45 | GORIZIA | 2 | 543,72 | 11 | 82 | PESCARA | 3 | 257,10 | 76 |
| 10 | MODENA | 1 | 844,79 | 8 | 46 | PISTOIA | 2 | 527,08 | 52 | 83 | CAGLIARI | 4 | 241,45 | 90 |
| 11 | BOLOGNA | 1 | 842,43 | 23 | 47 | SAVONA | 2 | 524,83 | 58 | 84 | ORISTANO | 4 | 234,69 | 68 |
| 12 | BOLZANO | 1 | 825,86 | 98 | 48 | VICENZA | 2 | 521,08 | 9 | 85 | VENEZIA | 4 | 226,44 | 84 |
| 13 | FERRARA | 1 | 798,96 | 41 | 49 | RIETI | 2 | 509,43 | 43 | 86 | LECCE | 4 | 221,37 | 65 |
| 14 | LIVORNO | 1 | 776,25 | 79 | 50 | FIRENZE | 2 | 508,97 | 21 | 87 | PALERMO | 4 | 220,95 | 75 |
| 15 | BRESCIA | 1 | 771,70 | 46 | 51 | MASSA-CARRARA | 2 | 504,46 | 64 | 88 | AGRIGENTO | 4 | 209,90 | 95 |
| 16 | GENOVA | 1 | 771,30 | 30 | 52 | VERBANO-CUSIO-OSSOLA | 2 | 500,05 | 38 | 89 | MATERA | 4 | 205,59 | 67 |
| 17 | PAVIA | 1 | 763,90 | 89 | 53 | GROSSETO | 2 | 499,20 | 36 | 90 | AVELLINO | 4 | 203,17 | 102 |
| 18 | NOVARA | 1 | 762,01 | 7 | 54 | ROMA | 2 | 488,81 | 28 | 91 | SIRACUSA | 4 | 203,13 | 103 |
| 19 | PIACENZA | 1 | 757,54 | 16 | 55 | LECCO | 2 | 478,13 | 5 | 92 | MESSINA | 4 | 194,72 | 96 |
| 20 | BIELLA | 1 | 751,12 | 4 | 56 | RIMINI | 2 | 477,09 | 27 | 93 | BARLETTA-ANDRIA-TRANI | 4 | 189,48 | 82 |
| 21 | VERCELLI | 1 | 748,51 | 34 | 57 | LA SPEZIA | 2 | 474,63 | 25 | 94 | SASSARI | 4 | 185,07 | 60 |
| 22 | TRENTO | 1 | 725,23 | 94 | 58 | TERNI | 3 | 461,92 | 47 | 95 | TRAPANI | 4 | 180,12 | 105 |
| 23 | SONDRIO | 1 | 721,76 | 42 | 59 | VITERBO | 3 | 456,14 | 61 | 96 | REGGIO CALABRIA | 4 | 170,82 | 81 |
| 24 | UDINE | 1 | 718,19 | 33 | 60 | PERUGIA | 3 | 447,90 | 37 | 97 | BARI | 4 | 167,64 | 74 |
| 25 | PORDENONE | 1 | 714,33 | 18 | 61 | LUCCA | 3 | 418,90 | 51 | 98 | CATANIA | 4 | 166,27 | 97 |
| 26 | MANTOVA | 1 | 703,78 | 2 | 62 | MACERATA | 3 | 416,90 | 86 | 99 | CAMPORBASSO | 4 | 165,27 | 107 |
| 27 | COMO | 1 | 695,59 | 39 | 63 | LATINA | 3 | 403,19 | 71 | 100 | NUORO | 4 | 159,56 | 77 |
| 28 | ASTI | 1 | 695,00 | 22 | 64 | FROSINONE | 3 | 396,42 | 56 | 101 | ENNA | 4 | 154,00 | 93 |
| 29 | TORINO | 1 | 694,90 | 15 | 65 | TARANTO | 3 | 393,61 | 44 | 102 | CROTONE | 4 | 131,35 | 80 |
| 30 | VERONA | 2 | 683,49 | 29 | 66 | TERAMO | 3 | 370,61 | 106 | 103 | COSENZA | 4 | 128,51 | 72 |
| 31 | SIENA | 2 | 670,48 | 35 | 67 | ASCOLI PICENO | 3 | 366,56 | 78 | 104 | VIBO VALENTIA | 4 | 114,58 | 87 |
| 32 | RAVENNA | 2 | 660,84 | 1 | 68 | CARBONIA-IGLESIAS | 3 | 360,97 | 69 | 105 | CATANZARO | 4 | 110,89 | 85 |
| 33 | BERGAMO | 2 | 641,06 | 13 | 69 | CALTANISSETTA | 3 | 342,22 | 70 | 106 | ISERNIA | 4 | 110,16 | 104 |
| 34 | PADOVA | 2 | 640,42 | 59 | 70 | MEDIO CAMPIDANO | 3 | 333,86 | 66 | 107 | SALERNO | 4 | 83,22 | 101 |
| 35 | ROVIGO | 2 | 638,26 | 50 | 71 | CHIETI | 3 | 322,59 | 99 | 108 | CASERTA | 4 | 72,11 | 108 |
| 36 | LODI | 2 | 633,29 | 26 | 72 | PESARO E URBINO | 3 | 321,17 | 63 | 109 | NAPOLI | 4 | 24,09 | 109 |
| | | | | | 73 | FERMO | 3 | 312,91 | 92 | 110 | BENEVENTO | 4 | 0,00 | 110 |

Tenore di vita

Classifica sottodimensione positivamente associata con la qualità della vita

| Pos. | Provincia | Gruppo | Punteggio 2017 |
|------|-----------------------|--------|----------------|
| 1 | MILANO | 1 | 1000,00 |
| 2 | BOLZANO | 1 | 671,06 |
| 3 | BOLOGNA | 1 | 666,55 |
| 4 | ROMA | 1 | 580,04 |
| 5 | TRIESTE | 1 | 578,50 |
| 6 | PARMA | 1 | 574,78 |
| 7 | AOSTA | 1 | 569,18 |
| 8 | MODENA | 1 | 568,95 |
| 9 | SIENA | 1 | 555,16 |
| 10 | FIRENZE | 1 | 553,41 |
| 11 | MONZA E DELLA BRIANZA | 1 | 550,17 |
| 12 | TORINO | 1 | 538,57 |
| 13 | LECCO | 1 | 535,39 |
| 14 | GENOVA | 1 | 532,68 |
| 15 | REGGIO EMILIA | 1 | 527,49 |
| 16 | PIACENZA | 1 | 520,36 |
| 17 | VARESE | 1 | 513,69 |
| 18 | RAVENNA | 1 | 513,24 |
| 19 | TRENTO | 1 | 512,56 |
| 20 | BRESCIA | 1 | 512,07 |
| 21 | LODI | 1 | 493,35 |
| 22 | BERGAMO | 1 | 490,96 |
| 23 | COMO | 1 | 487,10 |
| 24 | SONDRIO | 2 | 486,21 |
| 25 | CREMONA | 2 | 484,59 |
| 26 | VENEZIA | 2 | 478,70 |
| 27 | LIVORNO | 2 | 470,41 |
| 28 | VERONA | 2 | 468,87 |
| 29 | FERRARA | 2 | 466,16 |
| 30 | FORLÌ-CESENA | 2 | 464,30 |
| 31 | MANTOVA | 2 | 458,78 |
| 32 | BELLUNO | 2 | 455,72 |
| 33 | NOVARA | 2 | 453,77 |
| 34 | VICENZA | 2 | 453,42 |
| 35 | PADOVA | 2 | 449,79 |
| 36 | PAVIA | 2 | 449,75 |
| 37 | BIELLA | 2 | 448,17 |
| 38 | CUNEO | 2 | 447,46 |
| 39 | RIMINI | 2 | 434,30 |
| 40 | TREVISO | 2 | 433,87 |
| 41 | ALESSANDRIA | 2 | 432,63 |
| 42 | PISA | 2 | 431,40 |
| 43 | PRATO | 2 | 428,09 |
| 44 | VERCELLI | 2 | 427,61 |
| 45 | UDINE | 2 | 421,35 |
| 46 | SAVONA | 2 | 420,70 |
| 47 | AREZZO | 2 | 418,50 |
| 48 | GORIZIA | 2 | 407,66 |
| 49 | MASSA-CARRARA | 2 | 405,40 |
| 50 | LUCCA | 2 | 403,70 |
| 51 | LA SPEZIA | 2 | 397,88 |
| 52 | PORDENONE | 2 | 397,84 |
| 53 | GROSSETO | 2 | 393,72 |
| 54 | PISTOIA | 2 | 378,33 |
| 55 | VERBANO-CUSIO-OSSOLA | 2 | 378,31 |
| 56 | ASTI | 2 | 378,22 |
| 57 | ROVIGO | 2 | 364,68 |
| 58 | IMPERIA | 3 | 307,67 |
| 59 | ANCONA | 3 | 301,68 |
| 60 | TERNI | 3 | 289,56 |
| 61 | VITERBO | 3 | 284,98 |
| 62 | RIETI | 3 | 283,95 |
| 63 | MACERATA | 3 | 273,10 |
| 64 | LATINA | 3 | 272,57 |
| 65 | PESARO E URBINO | 3 | 271,53 |
| 66 | PERUGIA | 3 | 266,18 |
| 67 | FROSINONE | 3 | 256,97 |
| 68 | ASCOLI PICENO | 3 | 244,03 |
| 69 | PESCARA | 3 | 218,68 |
| 70 | FERMO | 3 | 217,31 |
| 71 | CAGLIARI | 3 | 211,54 |
| 72 | CHIETI | 3 | 198,98 |
| 73 | OLBIA-TEMPIO | 3 | 188,06 |
| 74 | L'AQUILA | 3 | 182,21 |
| 75 | TERAMO | 3 | 172,75 |
| 76 | TARANTO | 3 | 163,64 |
| 77 | SASSARI | 3 | 163,37 |
| 78 | BARI | 3 | 163,12 |
| 79 | CARBONIA-IGLESIAS | 4 | 136,12 |
| 80 | OGLIASTRA | 4 | 121,32 |
| 81 | BRINDISI | 4 | 120,16 |
| 82 | NAPOLI | 4 | 112,77 |
| 83 | NUORO | 4 | 110,48 |
| 84 | MATERA | 4 | 108,66 |
| 85 | MEDIO CAMPIDANO | 4 | 108,52 |
| 86 | POTENZA | 4 | 103,62 |
| 87 | ORISTANO | 4 | 97,86 |
| 88 | MESSINA | 4 | 97,77 |
| 89 | FOGGIA | 4 | 95,79 |

| | | | |
|-----|-----------------------|---|-------|
| 90 | ISERNIA | 4 | 94,30 |
| 91 | CAMPOBASSO | 4 | 93,06 |
| 92 | SIRACUSA | 4 | 87,62 |
| 93 | PALERMO | 4 | 84,90 |
| 94 | SALERNO | 4 | 81,24 |
| 95 | RAGUSA | 4 | 71,49 |
| 96 | CATANIA | 4 | 68,86 |
| 97 | LECCE | 4 | 68,79 |
| 98 | BARLETTA-ANDRIA-TRANI | 4 | 66,02 |
| 99 | CALTANISSETTA | 4 | 62,78 |
| 100 | AVELLINO | 4 | 59,08 |
| 101 | CASERTA | 4 | 50,67 |
| 102 | BENEVENTO | 4 | 41,73 |
| 103 | REGGIO CALABRIA | 4 | 38,56 |
| 104 | TRAPANI | 4 | 32,68 |
| 105 | ENNA | 4 | 30,14 |
| 106 | COSENZA | 4 | 19,05 |
| 107 | CROTONE | 4 | 8,89 |
| 108 | AGRIGENTO | 4 | 8,14 |
| 109 | VIBO VALENTIA | 4 | 7,49 |
| 110 | CATANZARO | 4 | 0,00 |

Classifica sottodimensione negativamente associata con la qualità della vita

| Pos. | Provincia | Gruppo | Punteggio 2017 |
|------|-----------------------|--------|----------------|
| 1 | CALTANISSETTA | 1 | 1000,00 |
| 2 | AGRIGENTO | 1 | 941,85 |
| 3 | ALESSANDRIA | 1 | 923,35 |
| 4 | BELLUNO | 1 | 919,58 |
| 5 | MEDIO CAMPIDANO | 1 | 905,23 |
| 6 | RAGUSA | 1 | 903,85 |
| 7 | ANCONA | 1 | 891,90 |
| 8 | CARBONIA-IGLESIAS | 1 | 886,77 |
| 9 | TARANTO | 1 | 875,11 |
| 10 | CREMONA | 1 | 865,50 |
| 11 | TRAPANI | 1 | 860,52 |
| 12 | CROTONE | 1 | 845,85 |
| 13 | PARMA | 1 | 843,98 |
| 14 | LECCE | 1 | 843,31 |
| 15 | ASTI | 1 | 840,68 |
| 16 | FOGGIA | 1 | 840,10 |
| 17 | AVELLINO | 1 | 839,38 |
| 18 | REGGIO CALABRIA | 1 | 838,43 |
| 19 | BRINDISI | 1 | 837,91 |
| 20 | CATANZARO | 1 | 837,67 |
| 21 | ENNA | 1 | 833,77 |
| 22 | POTENZA | 1 | 832,25 |
| 23 | REGGIO EMILIA | 1 | 832,05 |
| 24 | TERAMO | 1 | 830,53 |
| 25 | VIBO VALENTIA | 1 | 828,23 |
| 26 | PORDENONE | 1 | 827,62 |
| 27 | COSENZA | 1 | 823,61 |
| 28 | VERCELLI | 1 | 813,64 |
| 29 | PALERMO | 1 | 812,98 |
| 30 | OGLIASTRA | 1 | 812,73 |
| 31 | BARLETTA-ANDRIA-TRANI | 1 | 810,04 |
| 32 | ORISTANO | 1 | 805,53 |
| 33 | FERRARA | 1 | 803,01 |
| 34 | ROVIGO | 1 | 797,41 |
| 35 | RIETI | 1 | 791,78 |
| 36 | IMPERIA | 1 | 791,18 |
| 37 | UDINE | 1 | 788,73 |
| 38 | SIRACUSA | 1 | 786,48 |
| 39 | NOVARA | 1 | 781,46 |
| 40 | BIELLA | 1 | 778,71 |
| 41 | CATANIA | 1 | 776,82 |
| 42 | VARESE | 1 | 773,44 |
| 43 | LIVORNO | 1 | 767,78 |
| 44 | MESSINA | 1 | 757,54 |
| 45 | PERUGIA | 1 | 750,58 |
| 46 | MATERA | 1 | 750,47 |
| 47 | LAQUILA | 1 | 734,85 |
| 48 | CAMPOBASSO | 1 | 730,81 |
| 49 | VITERBO | 1 | 725,68 |
| 50 | TERNI | 1 | 724,16 |
| 51 | CHIETI | 1 | 724,12 |
| 52 | FROSINONE | 1 | 705,63 |
| 53 | OLBIA-TEMPIO | 1 | 705,04 |
| 54 | MANTOVA | 1 | 702,05 |
| 55 | TRIESTE | 1 | 701,52 |
| 56 | MACERATA | 1 | 700,42 |
| 57 | CASERTA | 1 | 697,10 |
| 58 | ASCOLI PICENO | 1 | 693,63 |
| 59 | NUORO | 1 | 691,66 |
| 60 | AOSTA | 1 | 687,81 |
| 61 | BRESCIA | 1 | 685,16 |
| 62 | LATINA | 1 | 684,89 |
| 63 | FERMO | 1 | 678,50 |
| 64 | SONDRIO | 1 | 672,91 |
| 65 | MODENA | 1 | 667,84 |
| 66 | ISERNIA | 1 | 662,12 |
| 67 | VERONA | 1 | 658,93 |
| 68 | SALERNO | 1 | 653,88 |
| 69 | PIACENZA | 1 | 652,75 |
| 70 | GENOVA | 1 | 646,50 |
| 71 | TREVISO | 1 | 645,80 |
| 72 | PADOVA | 1 | 642,39 |
| 73 | COMO | 1 | 639,74 |
| 74 | PISTOIA | 1 | 638,23 |
| 75 | AREZZO | 1 | 630,51 |
| 76 | TRENTO | 1 | 628,27 |
| 77 | BENEVENTO | 1 | 626,81 |
| 78 | SASSARI | 1 | 624,43 |
| 79 | PESCARA | 1 | 608,74 |
| 80 | VERBANO-CUSIO-OSSOLA | 1 | 605,70 |
| 81 | GORIZIA | 1 | 603,94 |
| 82 | BARI | 1 | 603,90 |
| 83 | CAGLIARI | 1 | 603,12 |
| 84 | CUNEO | 1 | 590,34 |
| 85 | PESARO E URBINO | 1 | 588,03 |
| 86 | PRATO | 1 | 583,31 |
| 87 | FORLÌ-CESENA | 1 | 581,33 |
| 88 | GROSSETO | 1 | 576,14 |
| 89 | BERGAMO | 1 | 566,90 |
| 90 | PISA | 1 | 564,32 |
| 91 | MASSA-CARRARA | 1 | 560,84 |
| 92 | SAVONA | 1 | 557,06 |
| 93 | LODI | 1 | 553,12 |
| 94 | RAVENNA | 1 | 549,47 |
| 95 | TORINO | 1 | 543,59 |
| 96 | LA SPEZIA | 1 | 538,84 |
| 97 | NAPOLI | 1 | 524,25 |
| 98 | VICENZA | 1 | 491,92 |
| 99 | BOLOGNA | 1 | 484,23 |
| 100 | SIENA | 1 | 483,44 |
| 101 | RIMINI | 1 | 474,36 |
| 102 | LUCCA | 1 | 460,95 |
| 103 | BOLZANO | 1 | 455,92 |
| 104 | IMPERIA | 1 | 450,60 |
| 105 | MONZA E DELLA BRIANZA | 1 | 446,49 |
| 106 | FIRENZE | 1 | 292,14 |
| 107 | LECCO | 1 | 285,38 |
| 108 | ROMA | 1 | 218,55 |
| 109 | VENEZIA | 1 | 90,23 |
| 110 | MILANO | 1 | 0,00 |

| | | | |
|-----|-----------------------|---------|--------|
| 47 | IMPERIA | 1194,53 | 639,38 |
| 48 | ROVIGO | 1194,19 | 638,92 |
| 49 | UDINE | 1192,00 | 635,96 |
| 50 | ASTI | 1189,34 | 632,35 |
| 51 | TRENTO | 1181,68 | 621,98 |
| 52 | NOVARA | 1174,39 | 612,11 |
| 53 | CUNEO | 1165,52 | 600,09 |
| 54 | VERONA | 1164,14 | 598,22 |
| 55 | LA SPEZIA | 1159,62 | 592,11 |
| 56 | PADOVA | 1155,44 | 586,44 |
| 57 | PRATO | 1152,16 | 582,00 |
| 58 | LATINA | 1145,82 | 573,42 |
| 59 | VICENZA | 1145,12 | 572,47 |
| 60 | TREVISO | 1124,05 | 543,94 |
| 61 | FROSINONE | 1119,91 | 538,33 |
| 62 | PORDENONE | 1113,52 | 529,67 |
| 63 | TERNI | 1067,05 | 466,75 |
| 64 | ANCONA | 1006,15 | 384,27 |
| 65 | PERUGIA | 1000,48 | 376,59 |
| 66 | PESARO E URBINO | 982,81 | 352,67 |
| 67 | OLBIA-TEMPIO | 972,41 | 338,59 |
| 68 | ASCOLI PICENO | 963,41 | 326,40 |
| 69 | OGLIASTRA | 959,61 | 321,25 |
| 70 | MACERATA | 953,42 | 312,87 |
| 71 | FERMO | 950,84 | 309,37 |
| 72 | L'AQUILA | 937,41 | 291,19 |
| 73 | SASSARI | 936,68 | 290,20 |
| 74 | CAGLIARI | 926,63 | 276,59 |
| 75 | CARBONIA-IGLESIAS | 919,36 | 266,74 |
| 76 | CHIETI | 916,29 | 262,59 |
| 77 | PESCARA | 912,09 | 256,90 |
| 78 | ORISTANO | 902,78 | 244,30 |
| 79 | ISERNIA | 901,56 | 242,64 |
| 80 | TERAMO | 896,47 | 235,74 |
| 81 | CAMPOBASSO | 895,91 | 234,99 |
| 82 | NUORO | 895,55 | 234,51 |
| 83 | LECCE | 878,90 | 211,95 |
| 84 | MEDIO CAMPIDANO | 864,49 | 192,45 |
| 85 | TARANTO | 856,45 | 181,55 |
| 86 | BRINDISI | 855,97 | 180,90 |
| 87 | POTENZA | 846,67 | 168,31 |
| 88 | MESSINA | 845,40 | 166,60 |
| 89 | AVELLINO | 844,23 | 165,00 |
| 90 | BENEVENTO | 841,69 | 161,57 |
| 91 | MATERA | 840,04 | 159,34 |
| 92 | BARI | 839,66 | 158,81 |
| 93 | FOGGIA | 835,51 | 153,20 |
| 94 | SALERNO | 825,22 | 139,27 |
| 95 | ENNA | 810,94 | 119,92 |
| 96 | CASERTA | 793,58 | 96,41 |
| 97 | BARLETTA-ANDRIA-TRANI | 790,50 | 92,25 |
| 98 | SIRACUSA | 787,88 | 88,70 |
| 99 | RAGUSA | 779,42 | 77,24 |
| 100 | CALTANISSETTA | 779,00 | 76,67 |
| 101 | COSENZA | 770,62 | 65,32 |
| 102 | AGRIGENTO | 768,90 | 63,00 |
| 103 | TRAPANI | 763,95 | 56,29 |
| 104 | NAPOLI | 760,32 | 51,38 |
| 105 | PALERMO | 760,26 | 51,30 |
| 106 | CATANIA | 747,31 | 33,75 |
| 107 | CATANZARO | 744,43 | 29,85 |
| 108 | CROTONE | 729,74 | 9,96 |
| 109 | VIBO VALENTIA | 722,64 | 0,35 |
| 110 | REGGIO CALABRIA | 722,38 | 0,00 |

Elaborazione su dati Istat 2017

Spesa media mensile pro capite per consumi

| Pos. | Provincia | Euro | Punteggio 2017 |
|------|-----------------------|---------|----------------|
| 1 | MILANO | 1460,83 | 1000,00 |
| 2 | BOLZANO | 1436,25 | 966,72 |
| 3 | BOLOGNA | 1419,61 | 944,18 |
| 4 | AOSTA | 1378,46 | 888,46 |
| 5 | PAVIA | 1375,85 | 884,92 |
| 6 | FERRARA | 1375,13 | 883,95 |
| 7 | RAVENNA | 1349,50 | 849,24 |
| 8 | PARMA | 1344,89 | 843,00 |
| 9 | PIACENZA | 1341,27 | 838,10 |
| 10 | TRIESTE | 1339,96 | 836,32 |
| 11 | GROSSETO | 1336,80 | 832,05 |
| 12 | SONDRIO | 1331,00 | 824,19 |
| 13 | LIVORNO | 1329,10 | 821,61 |
| 14 | COMO | 1316,44 | 804,47 |
| 15 | VARESE | 1315,64 | 803,39 |
| 16 | MONZA E DELLA BRIANZA | 1310,26 | 796,10 |
| 17 | CREMONA | 1305,78 | 790,03 |
| 18 | BRESCIA | 1303,47 | 786,90 |
| 19 | MASSA-CARRARA | 1303,15 | 786,47 |
| 20 | LECCO | 1301,69 | 784,50 |
| 21 | | | |

Tenore di vita

Valore aggiunto pro capite

| Pos. | Provincia | Euro | Punteggio 2017 |
|------|-----------------------|-------|----------------|
| 1 | MILANO | 46035 | 1000,00 |
| 2 | BOLZANO | 37584 | 745,25 |
| 3 | BOLOGNA | 36295 | 676,22 |
| 4 | MODENA | 33416 | 619,59 |
| 5 | FIRENZE | 32618 | 595,52 |
| 6 | PARMA | 31920 | 574,50 |
| 7 | ROMA | 31473 | 561,02 |
| 8 | TRENTO | 31274 | 555,00 |
| 9 | AOSTA | 31248 | 554,23 |
| 10 | GENOVA | 30547 | 533,09 |
| 11 | REGGIO EMILIA | 30366 | 527,33 |
| 12 | TRIESTE | 29837 | 511,69 |
| 13 | PADOVA | 28991 | 486,20 |
| 14 | BELLUNO | 28951 | 484,96 |
| 15 | VICENZA | 28882 | 482,91 |
| 16 | VERONA | 28515 | 471,85 |
| 17 | PIACENZA | 28488 | 471,02 |
| 18 | BRESCIA | 28260 | 464,15 |
| 19 | BERGAMO | 27985 | 455,85 |
| 20 | RAVENNA | 27936 | 454,36 |
| 21 | TORINO | 27811 | 450,62 |
| 22 | TREVISO | 27785 | 449,82 |
| 23 | SIENA | 27744 | 448,59 |
| 24 | CUNEO | 27636 | 445,34 |
| 25 | VENEZIA | 27555 | 442,90 |
| 26 | FORLÌ-CESENA | 27323 | 435,91 |
| 27 | PISA | 26789 | 419,81 |
| 28 | MANTOVA | 26632 | 415,07 |
| 29 | LA SPEZIA | 26457 | 409,80 |
| 30 | LECCO | 26433 | 408,07 |
| 31 | ANCONA | 26404 | 408,20 |
| 32 | UDINE | 26280 | 404,47 |
| 33 | PORDENONE | 26240 | 403,26 |
| 34 | SONDRIO | 26167 | 401,06 |
| 35 | PRATO | 25996 | 395,90 |
| 36 | RIMINI | 25979 | 395,37 |
| 37 | VARESE | 25944 | 394,33 |
| 38 | CREMONA | 25668 | 386,01 |
| 39 | MONZA E DELLA BRIANZA | 25664 | 385,87 |
| 40 | AREZZO | 25552 | 382,52 |
| 41 | NOVARA | 24962 | 364,73 |
| 42 | LUCCA | 24934 | 363,89 |
| 43 | COMO | 24725 | 357,58 |
| 44 | ALESSANDRIA | 24537 | 351,91 |
| 45 | VERCELLI | 24434 | 348,80 |
| 46 | SAVONA | 24252 | 343,33 |
| 47 | FERRARA | 23560 | 322,44 |
| 48 | ROVIGO | 23374 | 316,84 |
| 49 | LIVORNO | 23259 | 313,37 |
| 50 | LODI | 23204 | 311,73 |
| 51 | GORIZIA | 23175 | 310,85 |
| 52 | PESARO E URBINO | 23149 | 310,06 |
| 53 | BIELLA | 22729 | 297,41 |
| 54 | L'AQUILA | 22719 | 297,10 |
| 55 | ASCOLI PICENO | 22659 | 295,30 |
| 56 | MACERATA | 22629 | 294,39 |
| 57 | CHIETI | 22626 | 294,30 |
| 58 | PESCARA | 22523 | 291,20 |
| 59 | PERUGIA | 22435 | 288,53 |
| 60 | PISTOIA | 22389 | 287,16 |
| 61 | ASTI | 22369 | 286,56 |
| 62 | FERMO | 22123 | 279,13 |
| 63 | MASSA-CARRARA | 21654 | 264,99 |
| 64 | VERBANO-CUSIO-OSSOLA | 21495 | 260,19 |
| 65 | IMPERIA | 21383 | 256,81 |
| 66 | TERAMO | 21309 | 254,59 |
| 67 | PAVIA | 21239 | 252,50 |
| 68 | GROSSETO | 21204 | 251,42 |
| 69 | CAGLIARI | 20560 | 232,00 |
| 70 | TERNI | 20120 | 218,75 |
| 71 | POTENZA | 19578 | 202,41 |
| 72 | LATINA | 19537 | 201,18 |
| 73 | OLBIA-TEMPIO | 19429 | 197,91 |
| 74 | FROSINONE | 19228 | 191,85 |
| 75 | VITERBO | 18542 | 171,18 |
| 76 | BARI | 18457 | 168,60 |
| 77 | ISERNIA | 17807 | 149,03 |
| 78 | CAMPOBASSO | 17529 | 140,64 |
| 79 | SASSARI | 17212 | 131,08 |
| 80 | RIETI | 17164 | 129,63 |
| 81 | CATANZARO | 16899 | 124,35 |
| 82 | RAGUSA | 16747 | 117,02 |
| 83 | NUORO | 16543 | 110,90 |
| 84 | PALERMO | 16410 | 106,89 |
| 85 | CATANIA | 16333 | 104,57 |
| 86 | MESSINA | 16329 | 104,45 |
| 87 | REGGIO CALABRIA | 16320 | 104,20 |
| 88 | NAPOLI | 16257 | 102,28 |
| 89 | BRINDISI | 16105 | 97,71 |
| 90 | FOGGIA | 15728 | 86,34 |
| 91 | OGGIASTRA | 15648 | 83,94 |
| 92 | SALERNO | 15636 | 83,56 |

| | | | |
|-----|-----------------------|-------|-------|
| 93 | MATERA | 15544 | 80,80 |
| 94 | TARANTO | 15465 | 78,40 |
| 95 | ORISTANO | 15410 | 76,75 |
| 96 | AVELLINO | 15136 | 68,50 |
| 97 | ENNA | 14560 | 51,15 |
| 98 | CALTANISSETTA | 14445 | 47,66 |
| 99 | LECCE | 14408 | 46,55 |
| 100 | SIRACUSA | 14324 | 44,03 |
| 101 | BENEVENTO | 14322 | 43,95 |
| 102 | TRAPANI | 14164 | 39,19 |
| 103 | CARBONIA-IGLESIAS | 14027 | 35,05 |
| 104 | CASERTA | 14004 | 34,37 |
| 105 | CROTONE | 13953 | 32,83 |
| 106 | COSENZA | 13798 | 28,16 |
| 107 | VIBO VALENTIA | 13630 | 23,09 |
| 108 | AGRIGENTO | 13606 | 22,36 |
| 109 | BARLETTA-ANDRIA-TRANI | 13500 | 19,16 |
| 110 | MEDIO CAMPIDANO | 12864 | 0,00 |

Elaborazione su dati Istituto Tagliacarne 2016

Depositi bancari pro capite

| Pos. | Provincia | Euro | Punteggio 2017 |
|------|-----------------------|-------|----------------|
| 1 | MILANO | 66562 | 1000,00 |
| 2 | BOLZANO | 32708 | 450,35 |
| 3 | SONDRIO | 28376 | 380,02 |
| 4 | ROMA | 27912 | 372,49 |
| 5 | TRIESTE | 27732 | 369,56 |
| 6 | SIENA | 27669 | 368,56 |
| 7 | BOLOGNA | 24710 | 320,51 |
| 8 | VERONA | 23256 | 296,90 |
| 9 | MODENA | 22248 | 280,53 |
| 10 | TRENTO | 21969 | 276,00 |
| 11 | PARMA | 21604 | 270,07 |
| 12 | FORLÌ-CESENA | 20699 | 255,38 |
| 13 | REGGIO EMILIA | 20585 | 253,53 |
| 14 | RIMINI | 20335 | 249,47 |
| 15 | CUNEO | 19964 | 243,45 |
| 16 | MACERATA | 19962 | 243,42 |
| 17 | FIRENZE | 19507 | 236,04 |
| 18 | TREVISO | 19476 | 235,53 |
| 19 | GENOVA | 19396 | 234,23 |
| 20 | PIACENZA | 18872 | 225,73 |
| 21 | VICENZA | 18849 | 225,35 |
| 22 | VENEZIA | 18798 | 224,52 |
| 23 | UDINE | 18791 | 224,40 |
| 24 | TORINO | 18762 | 223,94 |
| 25 | BRESCIA | 18538 | 220,29 |
| 26 | MONZA E DELLA BRIANZA | 18453 | 218,92 |
| 27 | LECCO | 18104 | 213,26 |
| 28 | ANCONA | 17997 | 211,52 |
| 29 | BIELLA | 17997 | 211,51 |
| 30 | AOSTA | 17674 | 206,26 |
| 31 | RAVENNA | 17212 | 198,77 |
| 32 | PADOVA | 17200 | 198,57 |
| 33 | PESARO E URBINO | 17130 | 197,44 |
| 34 | ASTI | 17115 | 197,20 |
| 35 | BERGAMO | 16742 | 191,14 |
| 36 | MANTOVA | 16712 | 190,65 |
| 37 | PRATO | 16289 | 183,78 |
| 38 | COMO | 16143 | 181,42 |
| 39 | AREZZO | 16100 | 180,71 |
| 40 | LODI | 16089 | 180,53 |
| 41 | FERRARA | 15583 | 172,33 |
| 42 | PORDENONE | 15431 | 169,85 |
| 43 | VARESE | 15424 | 169,73 |
| 44 | CREMONA | 15134 | 165,03 |
| 45 | PISA | 14857 | 160,53 |
| 46 | ALESSANDRIA | 14214 | 150,10 |
| 47 | ROVIGO | 14129 | 148,72 |
| 48 | BELLUNO | 13921 | 145,33 |
| 49 | LUCCA | 13793 | 143,26 |
| 50 | PAVIA | 13704 | 141,81 |
| 51 | NOVARA | 13514 | 138,74 |
| 52 | SAVONA | 13454 | 137,75 |
| 53 | ASCOLI PICENO | 13431 | 137,39 |
| 54 | GORIZIA | 13397 | 136,83 |
| 55 | VERCELLI | 13315 | 135,50 |
| 56 | L'AQUILA | 13311 | 135,43 |
| 57 | PISTOIA | 12988 | 130,19 |
| 58 | LA SPEZIA | 12836 | 127,72 |
| 59 | PERUGIA | 12614 | 124,11 |
| 60 | LIVORNO | 12204 | 117,46 |
| 61 | MASSA-CARRARA | 12152 | 116,62 |
| 62 | BARI | 12013 | 114,35 |
| 63 | PESCARA | 11885 | 112,28 |
| 64 | VERBANO-CUSIO-OSSOLA | 11591 | 107,51 |
| 65 | IMPERIA | 11503 | 106,09 |
| 66 | GROSSETO | 11435 | 104,97 |
| 67 | FERMO | 11217 | 101,44 |
| 68 | TERAMO | 10893 | 96,17 |
| 69 | CAGLIARI | 10703 | 93,09 |
| 70 | TERNI | 10228 | 85,39 |
| 71 | CHIETI | 9980 | 81,35 |
| 72 | VITERBO | 9934 | 80,60 |

| | | | |
|-----|-----------------------|------|-------|
| 73 | NAPOLI | 9162 | 68,08 |
| 74 | MATERA | 8566 | 58,40 |
| 75 | RAGUSA | 8419 | 56,00 |
| 76 | BARLETTA-ANDRIA-TRANI | 8371 | 55,23 |
| 77 | FOGGIA | 8262 | 53,45 |
| 78 | LATINA | 8253 | 53,32 |
| 79 | CALTANISSETTA | 8249 | 53,24 |
| 80 | SASSARI | 8233 | 52,99 |
| 81 | SALERNO | 8091 | 50,68 |
| 82 | PALERMO | 8013 | 49,42 |
| 83 | FROSINONE | 7675 | 43,93 |
| 84 | RIETI | 7510 | 41,25 |
| 85 | CAMPOBASSO | 7493 | 40,98 |
| 86 | TARANTO | 7402 | 39,50 |
| 87 | NUORO | 7260 | 37,20 |
| 88 | POTENZA | 7157 | 35,52 |
| 89 | OLBIA-TEMPIO | 7111 | 34,77 |
| 90 | AVELLINO | 7018 | 33,27 |
| 91 | CATANIA | 6996 | 32,91 |
| 92 | ORISTANO | 6854 | 30,59 |
| 93 | LECCE | 6787 | 29,52 |
| 94 | CATANZARO | 6601 | 26,49 |
| 95 | AGRIGENTO | 6538 | 25,48 |
| 96 | BRINDISI | 6501 | 24,86 |
| 97 | SIRACUSA | 6325 | 22,00 |
| 98 | ISERNIA | 6242 | 20,66 |
| 99 | MESSINA | 6146 | 19,11 |
| 100 | TRAPANI | 6075 | 17,95 |
| 101 | BENEVENTO | 5941 | 15,78 |
| 102 | OGGIASTRA | 5934 | 15,66 |
| 103 | MEDIO CAMPIDANO | 5806 | 13,59 |
| 104 | CASERTA | 5789 | 13,30 |
| 105 | COSENZA | 5620 | 10,56 |
| 106 | ENNA | 5365 | 6,42 |
| 107 | CARBONIA-IGLESIAS | 5343 | 6,07 |
| 108 | REGGIO CALABRIA | 5164 | 3,16 |
| 109 | CROTONE | 5154 | 3,00 |
| 110 | VIBO VALENTIA | 4969 | 0,00 |

Elaborazione su dati Banca d'Italia/Istat 2015

Prezzo al mq appartamento nuovo in zona semicentrale

| Pos. | Provincia | Euro | Punteggio 2017 |
|------|-----------------------|----------|----------------|
| 1 | CALTANISSETTA | 638,65 | 1000,00 |
| 2 | AGRIGENTO | 654,17 | 995,96 |
| 3 | MEDIO CAMPIDANO | 725,00 | 977,53 |
| 4 | RAGUSA | 767,50 | 966,48 |
| 5 | CARBONIA-IGLESIAS | 838,89 | 947,90 |
| 6 | TRAPANI | 860,00 | 942,41 |
| 7 | PORDENONE | 866,67 | 940,67 |
| 8 | ALESSANDRIA | 908,00 | 929,92 |
| 9 | NOVARA | 937,08 | 922,35 |
| 10 | ASTI | 941,88 | 921,10 |
| 11 | BIELLA | 946,67 | 919,86 |
| 12 | REGGIO CALABRIA | 951,25 | 918,66 |
| 13 | CROTONE | 983,33 | 910,32 |
| 14 | SIRACUSA | 987,78 | 909,16 |
| 15 | TERAMO | 993,33 | 907,71 |
| 16 | FOGGIA | 993,75 | 907,61 |
| 17 | TARANTO | 1.008,44 | 903,78 |
| 18 | CATANZARO | 1.019,62 | 900,88 |
| 19 | VIBO VALENTIA | 1.028,33 | 898,61 |
| 20 | GORIZIA | 1.055,00 | 891,67 |
| 21 | BELLUNO | 1.056,11 | 891,38 |
| 22 | COSENZA | 1.080,00 | 885,16 |
| 23 | ORISTANO | 1.094,17 | 881,48 |
| 24 | CHIETI | 1.100,00 | 879,96 |
| 25 | TERNI | 1.122,73 | 874,05 |
| 26 | ENNA | 1.125,00 | 873,46 |
| 27 | VERCELLI | 1.126,67 | 873,02 |
| 28 | PALERMO | 1.127,50 | 872,31 |
| 29 | OGGIASTRA | 1.129,17 | 872,37 |
| 30 | LECCE | 1.136,39 | 870,49 |
| 31 | MANTOVA | 1.148,86 | 867,25 |
| 32 | BRINDISI | 1.160,00 | 864,35 |
| 33 | RIETI | 1.167,92 | 862,29 |
| 34 | VARESE | 1.168,33 | 862,18 |
| 35 | ANCONA | 1.176,00 | 860,39 |
| 36 | UDINE | 1.235,00 | 844,83 |
| 37 | ROVIGO | 1.262,50 | 837,68 |
| 38 | CAMPOBASSO | 1.269,17 | 835,94 |
| 39 | CATANIA | 1.288,89 | 830,81 |
| 40 | MACERATA | 1.297,92 | 828,46 |
| 41 | MESSINA | 1.305,83 | 826,40 |
| 42 | BARLETTA-ANDRIA-TRANI | 1.310,00 | 825,32 |
| 43 | L'AQUILA | 1.320,00 | 822,72 |
| 44 | PERUGIA | 1.333,33 | 819,25 |
| 45 | AVELLINO | 1.341,39 | 817,15 |
| 46 | CREMONA | 1.357,50 | 812,96 |
| 47 | BENEVENTO | 1.370,00 | 809,71 |
| 48 | REGGIO EMILIA | 1.372,63 | 809,02 |
| 49 | CASERTA | 1.409,17 | 799,52 |
| 50 | POTENZA | 1.436,50 | 792,41 |

| | | | |
|----|--------------|----------|--------|
| 51 | PARMA | 1.452,08 | 788,35 |
| 52 | OLBIA-TEMPIO | 1.466,67 | 784,56 |
| 53 | FERRARA | 1.487,50 | 773,14 |
| 54 | PISTOIA | 1.500,00 | 775,88 |
| 55 | LODI | 1.544,74 | 764,24 |
| 56 | ISERNIA | 1.547,50 | 763,52 |
| 57 | FERMO | 1.555,63 | 761,41 |
| 58 | MATERA | 1.575,00 | 756,37 |
| 59 | VITERBO | 1.575,00 | 756,37 |
| 60 | NUORO | 1.591,67 | 752,03 |
| 61 | | | |