

La provincia in testa alla classifica della qualità della vita 2019 ItaliaOggi-La Sapienza

Trento, la migliore d'Italia

DI SILVANA SATURNO

Trento reginetta d'Italia per la qualità della vita nel 2019. La provincia autonoma, eccellenza per gli affari e il lavoro, l'ambiente, l'istruzione e la formazione, il tempo libero e il turismo, sventa nella classifica annuale di *ItaliaOggi* e Università La Sapienza di Roma, in collaborazione con Cattolica Assicurazioni, giunta alla sua ventunesima edizione. Un primato, quello di Trento, che ricalca un successo ormai consolidato negli anni. Agli antipodi, Agrigento: caso paradigmatico di realtà del Sud con problemi strutturali atavici irrisolti, figura nell'ultimo posto della classifica, quest'anno relativa a 107 province, non più a 110 (quelle sarde si sono ridotte da otto a cinque). Agrigento è risultata carente quasi sotto tutti gli aspetti e le dimensioni della qualità della vita (dagli affari e lavoro fino al tenore di vita) fatta eccezione per la dimensione demografica e per la sicurezza.

Nel 2019 la qualità della vita in Italia è complessivamente migliorata. Oggi sono 65 su 107 le province italiane in cui la qualità di vita è buona o accettabile: un dato che risulta il migliore degli ultimi cinque anni. Nel 2015, infatti, le province in cui «si vive bene» erano 53 su 110, nel 2016 e 2017 erano diventate 56 su 110, nel 2018 avevano raggiunto quota 59 su 110. Un'evoluzione costante, insomma, malgrado il contesto economico non semplice.

Quest'anno, l'indagine di ItaliaOggi-Università La Sapienza di Roma si è rifatta il look, per rimanere al passo con i cambiamenti economici e sociali e per individuare nuove chiavi di lettura sulla qualità della vita non solo in termini di contrapposizione Nord-Sud, ma anche di analisi «trasversale» dei fenomeni che interessano le grandi e piccole province italiane, molto diverse fra loro. Nell'edizione 2019, sono state incluse informazioni statistiche più dettagliate sul tenore di vita; la dimensione servizi finanziari e scolastici è stata sostituita da quella «istruzione, formazione e capitale umano»; sono stati individuati nuovi «cluster» di analisi che hanno dato vita a cinque raggruppamenti di

Classifica finale									
Pos.	Provincia	Gruppo	Punteggi	Posizione 2018	Pos.	Provincia	Gruppo	Punteggi	Posizione 2018
1	TRENTO	1	1.000,00	(...)	57	RAVENNA	2	566,37	(...)
2	PORDENONE	1	887,65	(...)	58	ASTI	2	559,48	(...)
3	SONDRIO	1	864,99	(...)	59	LIVORNO	2	555,64	(...)
4	VERBANO-CUSIO-OSSOLA	1	859,77	(...)	60	RIMINI	2	553,84	(...)
5	BELLUNO	1	844,95	(...)	61	FERMO	2	549,43	(...)
6	AOSTA	1	838,63	(...)	62	MASSA-CARRARA	2	545,33	(...)
7	TREVISO	1	836,39	(...)	63	CHIETI	2	534,92	(...)
8	CUNEO	1	831,60	(...)	64	ALESSANDRIA	2	532,09	(...)
9	UDINE	1	823,24	(...)	65	PISTOIA	2	531,64	(...)
10	BOLZANO	1	818,83	(...)	66	GENOVA	3	519,23	(...)
11	PADOVA	1	811,16	(...)	67	CAGLIARI	3	505,77	(...)
12	MONZA E BRIANZA	1	791,95	(...)	68	SASSARI	3	491,90	(...)
13	BOLOGNA	1	791,18	(...)	69	POTENZA	3	483,24	(...)
14	VICENZA	1	778,10	(...)	70	MATERA	3	479,92	(...)
15	MODENA	1	755,33	(...)	71	CAMPOBASSO	3	472,57	(...)
16	MANTOVA	1	751,33	(...)	72	NUORO	3	462,71	(...)
17	FIRENZE	1	746,09	(...)	73	RIETI	3	455,98	(...)
18	LECCO	1	742,84	(...)	74	PESCARA	3	446,84	(...)
19	MACERATA	1	735,90	(...)	75	BENEVENTO	3	431,75	(...)
20	PARMA	1	722,58	(...)	76	ROMA	3	429,51	(...)
21	FORLÌ-CESENA	1	721,81	(...)	77	ORISTANO	3	419,90	(...)
22	BRESCIA	1	718,74	(...)	78	IMPERIA	3	412,58	(...)
23	VERONA	1	714,67	(...)	79	VITERBO	3	400,99	(...)
24	COMO	1	714,43	(...)	80	CATANZARO	3	392,83	(...)
25	REGGIO EMILIA	1	712,93	(...)	81	LECCE	3	364,73	(...)
26	BERGAMO	1	710,06	(...)	82	SUD SARDEGNA	3	358,45	(...)
27	ANCONA	1	707,92	(...)	83	AVELLINO	3	309,92	(...)
28	CREMONA	1	701,01	(...)	84	ISERNIA	3	301,88	(...)
29	MILANO	1	685,20	(...)	85	SALERNO	3	297,53	(...)
30	VENEZIA	2	682,81	(...)	86	BARI	3	292,39	(...)
31	PISA	2	677,16	(...)	87	BRINDISI	4	284,77	(...)
32	PIACENZA	2	674,61	(...)	88	LATINA	4	281,29	(...)
33	TRIESTE	2	664,70	(...)	89	TARANTO	4	280,82	(...)
34	SIENA	2	661,79	(...)	90	REGGIO CALABRIA	4	254,65	(...)
35	BIELLA	2	656,09	(...)	91	VIBO VALENTIA	4	239,29	(...)
36	VARESE	2	654,64	(...)	92	COSENZA	4	238,12	(...)
37	ASCOLI PICENO	2	653,57	(...)	93	RAGUSA	4	216,27	(...)
38	PERUGIA	2	649,36	(...)	94	CASERTA	4	204,55	(...)
39	GORIZIA	2	647,91	(...)	95	MESSINA	4	186,66	(...)
40	PRATO	2	643,10	(...)	96	FROSINONE	4	179,57	(...)
41	ROVIGO	2	642,94	(...)	97	BARLETTA-ANDRIA-TRANI	4	162,75	(...)
42	LUCCA	2	642,66	(...)	98	PALERMO	4	122,94	(...)
43	LODI	2	642,61	(...)	99	ENNA	4	120,56	(...)
44	PAVIA	2	640,82	(...)	100	SIRACUSA	4	110,61	(...)
45	NOVARA	2	638,83	(...)	101	TRAPANI	4	109,28	(...)
46	VERCELLI	2	634,86	(...)	102	FOGGIA	4	79,00	(...)
47	LA SPEZIA	2	616,55	(...)	103	CALTANISSETTA	4	56,79	(...)
48	L'AQUILA	2	594,75	(...)	104	CATANIA	4	52,38	(...)
49	TORINO	2	591,27	(...)	105	NAPOLI	4	35,46	(...)
50	AREZZO	2	588,56	(...)	106	CROTONE	4	28,99	(...)
51	PESARO E URBINO	2	588,31	(...)	107	AGRIGENTO	4	0,00	(...)
52	GROSSETO	2	583,96	(...)					
53	FERRARA	2	581,33	(...)					
54	TERAMO	2	581,32	(...)					
55	SAVONA	2	576,43	(...)					
56	TERNI	2	572,69	(...)					

province omogenei in cui è possibile riscontrare caratteristiche simili. Non una Italia, dunque, e nemmeno due, ma ben cinque.

Tornando alla classifica, le prime dieci province appartengono, ancora una volta, al Nordest o al Nordovest: dopo Trento, ci sono Pordenone, Sondrio, Verbano-Cusio-Ossola, Belluno, Aosta,

Treviso, Cuneo, Udine e Bolzano, che scende dal primo al decimo posto rispetto al 2018.

Per incontrare le prime province del Sud bisogna scorrere la classifica fino ad arrivare al 69° e al 70° posto, dove compaiono le lucane Potenza e Matera.

Nel Mezzogiorno e nelle Isole, il «buon vivere» è ancora un miraggio: in 35 province su 38 la qualità della vita è risultata scarsa o insufficiente (nelle rimanenti tre è accettabile). Il che significa, in termini di popolazione, che il 44% degli italiani vive

con una qualità di vita insoddisfacente.

Al contrario, nel Nordest, in 22 province su 22 la qualità della vita è buona o accettabile, in nessuna scarsa o insufficiente. Nel Nordovest, la qualità è buona o accettabile in 23 su 25 province (solo in due scarsa).

Nell'Italia Centrale si registra una situazione stabile: in 14 su 22 la qualità della vita nel 2019 è accettabile.

Anche in questa indagine emerge chiaro un dato: nelle province di piccole e medie dimensioni si vive meglio che nelle metropoli. I grandi

centri urbani faticano a toccare la vetta e a mantenere posizioni di eccellenza.

Tuttavia, le performance di alcune grandi città nel 2019 migliorano: Roma risale dall'85° al 76° posto; Milano dal 55° al 29°, Torino dal 78° al 49°; Bologna dal 43° al 13°. Per quanto riguarda Napoli, il salto è dal 108° al 104° posto: considerando che però il numero di province analizzate si è ridotto da 110 a 107, si tratta di una conferma. La provincia partenopea resta terz'ultima, seguita solo da Crotone e Agrigento.

Le tendenze emerse dalla 21ª edizione dell'indagine, con novità metodologiche e non solo

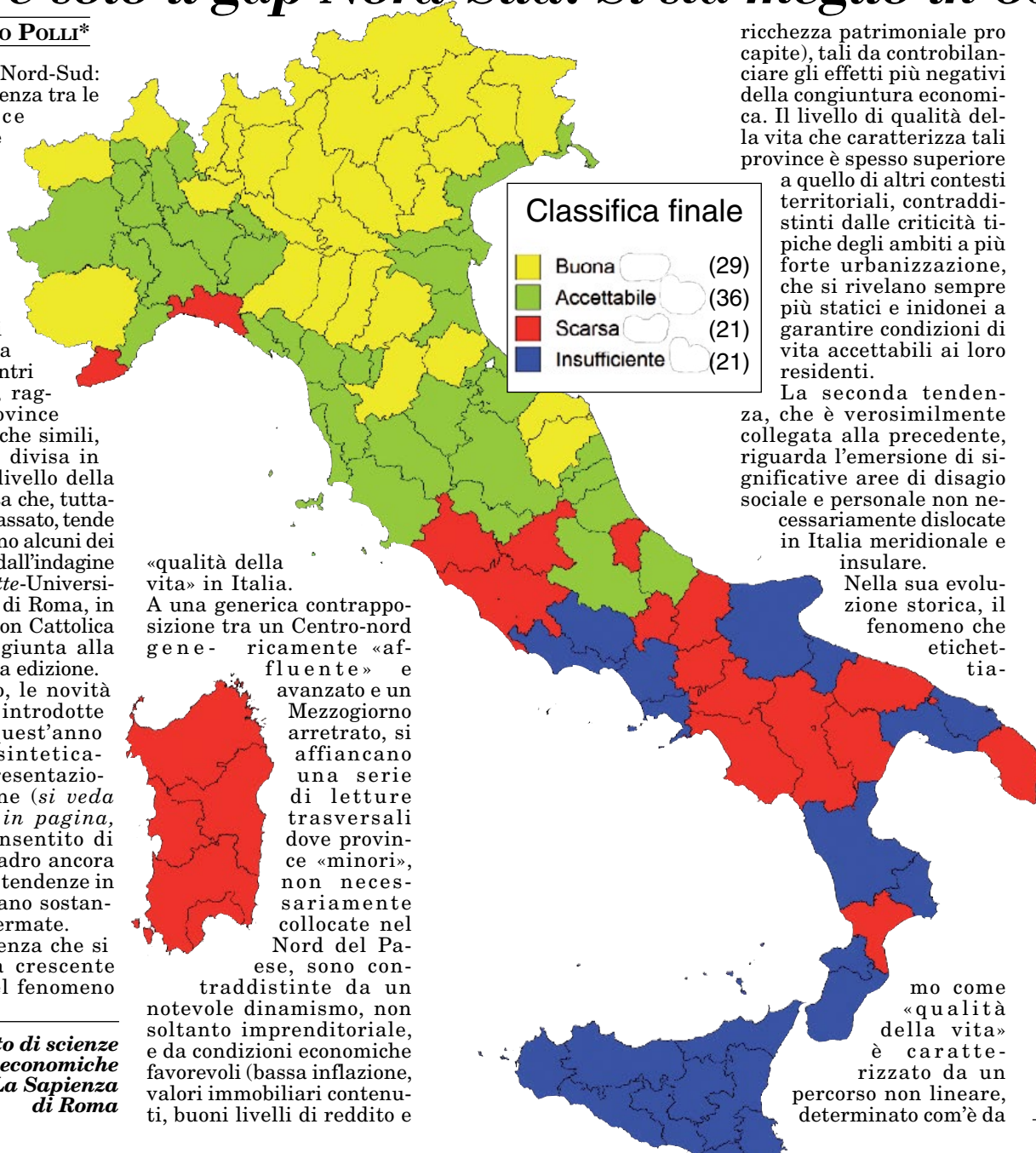
Un'Italia dai cinque volti

Non c'è solo il gap Nord-Sud. Si sta meglio in 65 province

DI ALESSANDRO POLLI*

Non solo Nord-Sud: la differenza tra le province italiane si gioca anche su altre contrapposizioni. Tra Nordovest e Nordest, per esempio. O tra province minori, caratterizzate da elevati livelli di qualità della vita, e grandi centri urbani. E così, raggruppando province con caratteristiche simili, l'Italia ne esce divisa in cinque. Con il livello della qualità della vita che, tuttavia, rispetto al passato, tende a migliorare. Sono alcuni dei risultati emersi dall'indagine di *ItaliaOggi Sette*-Università La Sapienza di Roma, in collaborazione con Cattolica Assicurazioni, giunta alla sua ventunesima edizione. In primo luogo, le novità metodologiche introdotte a partire da quest'anno ed elencate sinteticamente nella presentazione dell'indagine (*si veda altro servizio in pagina, ndr*) hanno consentito di ottenere un quadro ancora più nitido delle tendenze in atto, che risultano sostanzialmente confermate. La prima tendenza che si evidenzia è la crescente complessità del fenomeno

* Dipartimento di scienze sociali ed economiche Università La Sapienza di Roma



«qualità della vita» in Italia.

A una generica contrapposizione tra un Centro-nord genericamente «affluente» e avanzato e un Mezzogiorno arretrato, si affiancano una serie di letture trasversali dove province «minori», non necessariamente collocate nel Nord del Paese, sono contraddistinte da un notevole dinamismo, non soltanto imprenditoriale, e da condizioni economiche favorevoli (bassa inflazione, valori immobiliari contenuti, buoni livelli di reddito e

ricchezza patrimoniale pro capite), tali da controbilanciare gli effetti più negativi della congiuntura economica. Il livello di qualità della vita che caratterizza tali province è spesso superiore a quello di altri contesti territoriali, contraddistinti dalle criticità tipiche degli ambiti a più forte urbanizzazione, che si rivelano sempre più statici e inidonei a garantire condizioni di vita accettabili ai loro residenti.

La seconda tendenza, che è verosimilmente collegata alla precedente, riguarda l'emersione di significative aree di disagio sociale e personale non necessariamente dislocate in Italia meridionale e insulare.

Nella sua evoluzione storica, il fenomeno che etichetta-

mo come «qualità della vita» è caratterizzato da un percorso non lineare, determinato com'è da

un insieme estremamente eterogeneo di cause che si sovrappongono e interagiscono tra loro su e nel territorio, ed è solo nel lungo periodo che risulta possibile individuare dinamiche e tendenze di fondo.

Appare quindi utile utilizzare un indicatore che sintetizzi lo «stato» della qualità della vita nel nostro Paese: nella nostra indagine, facciamo riferimento al numero di province in cui la qualità della vita è scarsa o insufficiente e la relativa popolazione.

Prima di procedere con il commento dei principali risultati, è doverosa una premessa. Come è noto, a seguito della legge regionale n. 2 del 4 febbraio 2016 si è proceduto al riaccorpamento delle 8 province sarde e all'istituzione della provincia del Sud Sardegna, che comprende i vecchi territori delle province del Medio Campidano e di Carbonia-Iglesias, nonché i comuni della provincia di Cagliari non ricompresi nell'area metropolitana del capoluogo regionale, più due comuni già appartenenti rispettivamente alla provincia di Oristano (Genoni) e dell'Ogliastra (Seui). Quindi, le province sarde passano da 8 a 5 e la nuova articolazione provinciale del territorio italiano passa da 110 a 107 province. Dalla presente edizione del rapporto, quindi, adottiamo la nuova articolazione territoriale provinciale.

Nel complesso, sono 65 su 107 le province nelle quali

continua a pag. 26

Presentazione dell'indagine: dimensioni rinnovate o al debutto

Non è un mistero che l'orizzonte temporale delle decisioni politiche è prevalentemente il brevissimo periodo. Tuttavia, il miglioramento della qualità della vita dei cittadini implica la formulazione di piani coerenti nel lungo periodo, quindi necessita di una «visione» del futuro. È per tale motivo che l'attuale classe politica italiana, sempre più avara di proposte e contenuti, appare per lo più disinteressata a individuare provvedimenti che migliorino la qualità della vita dei cittadini. Ma rinunciare a «immaginare» un futuro possibile rappresenta una scelta azzardata in un contesto, quello che caratterizza l'attuale scenario economico e sociale, sempre più complesso e dinamico.

L'indagine sulla qualità della vita nelle province italiane che presentiamo su *ItaliaOggi Sette*, in collaborazione con Cattolica Assicurazioni, ha due obiettivi. In primo luogo, stimolare il dibattito sui percorsi da intraprendere per incrementare il benessere (non solo economico) delle comunità locali.

In secondo luogo, misurare e rendere di dominio pubblico il gap dell'azione politica e amministrativa. Fornendo quindi spunti e indicazioni per l'attività del policy maker e degli amministratori locali. Nell'attuale periodo storico, in cui una ripresa economica debole si accompagna alla sostanziale staticità nella qualità della vita dei cittadini (e forse contribuisce a determinarla), l'informazione sistematica può contribuire, a nostro avviso, a stimolare il dibattito, a guidare il processo verso una maggiore coesione socioeconomica e a individuare politiche più efficaci e più coerenti. Processo necessario in quanto, come vedremo, l'Italia è un paese che viaggia a due, forse tre velocità. Di qui l'utilità di uno strumento di monitoraggio, l'indagine che presentiamo ai lettori di *ItaliaOggi Sette*, giunta alla ventunesima edizione, che rappresenta il più completo studio statistico sulla qualità della vita pubblicato oggi in Italia e consente di coglierne i numerosi aspetti sul territorio delle province italiane.

Ricordiamo sinteticamente alcune delle caratteristiche dello studio, la cui metodologia è stata parzialmente rinnovata nella presente edizione. Da quest'anno, infatti, la dimensione dei servizi finanziari e scolastici è stata sostituita dalla dimensione dell'istruzione, formazione, capitale umano. La dimensione del sistema salute non contiene più informazioni sull'organico degli istituti di cura e prende in considerazione la disponibilità di posti letto in reparti specialistici e le grandi apparecchiature diagnostiche. La dimensione del tenore di vita, infine, comprende nuovi dati sul reddito medio pro capite e sulla ricchezza patrimoniale. L'architettura dello studio quindi, come negli anni passati, continua a essere caratterizzata da nove dimensioni d'analisi (affari e lavoro, ambiente, reati e sicurezza, sicurezza sociale, istruzione formazione capitale umano, popolazione, sistema salute, tempo libero e tenore di vita), articolate in 16 sottodimensioni e un elevato numero di indicatori di base,

82, consentendo di investigare in maniera approfondita i molteplici aspetti in cui la qualità della vita si articola nelle province italiane.

L'entità delle innovazioni metodologiche rendono fuorviante il confronto con i risultati degli anni precedenti. Per tale motivo, solo per questo anno, tali confronti non saranno svolti, per riprendere regolarmente a partire dalle prossime edizioni.

L'indagine è coordinata da Alessandro Polli del Dipartimento di Scienze sociali e economiche dell'Università La Sapienza di Roma. L'autore ringrazia tutti gli enti e istituti di ricerca che, mettendo tempestivamente a disposizione le informazioni statistiche di base, ne hanno reso possibile lo svolgimento. Inoltre, per il trattamento delle informazioni statistiche di base e lo sviluppo della reportistica, l'autore intende rivolgere un particolare ringraziamento alla Prisma S.r.l. di Roma per aver reso disponibile la piattaforma Dominio.

© Riproduzione riservata

Affari & lavoro



Bolzano e Bologna aprono la classifica nella dimensione affari e lavoro, mantenendo le posizioni di vertice già ottenute nelle passate edizioni dell'indagine, così come Trento, che al terzo posto conferma sostanzialmente i piazzamenti già ottenuti negli ultimi anni. Seguono Cuneo, Padova e Milano. Tra le 30 province comprese nel gruppo di testa (erano 32 lo scorso anno), 6 appartengono al Nordovest, dato immutato rispetto alla passata edizione: 2 in Piemonte (Cuneo e Biella) come nelle passate cinque edizioni; la provincia di Aosta in 24° posizione; 2 delle 12 province lombarde, come lo scorso anno (nell'ordine Milano e Brescia) e una delle 4 province liguri, Genova, come nella passata edizione. Si conferma una nutrita presenza di province del Nordest nelle prime posi-

zioni (18, una in meno rispetto allo scorso anno), a riprova che il nord-est mostra una dinamica comparativamente migliore di quella del Nordovest. Tra le posizioni di testa figurano le due province del Trentino-Alto Adige, tutte le province venete a eccezione di Venezia e Belluno e 3 delle 4 province del Friuli-Venezia Giulia, tranne Gorizia. Trova una ulteriore conferma la rilevante presenza dell'Emilia-Romagna, con 8 su 9 province censite nel gruppo di testa, a eccezione di Ferrara, classificata nel gruppo 2. Anche la Toscana conferma la

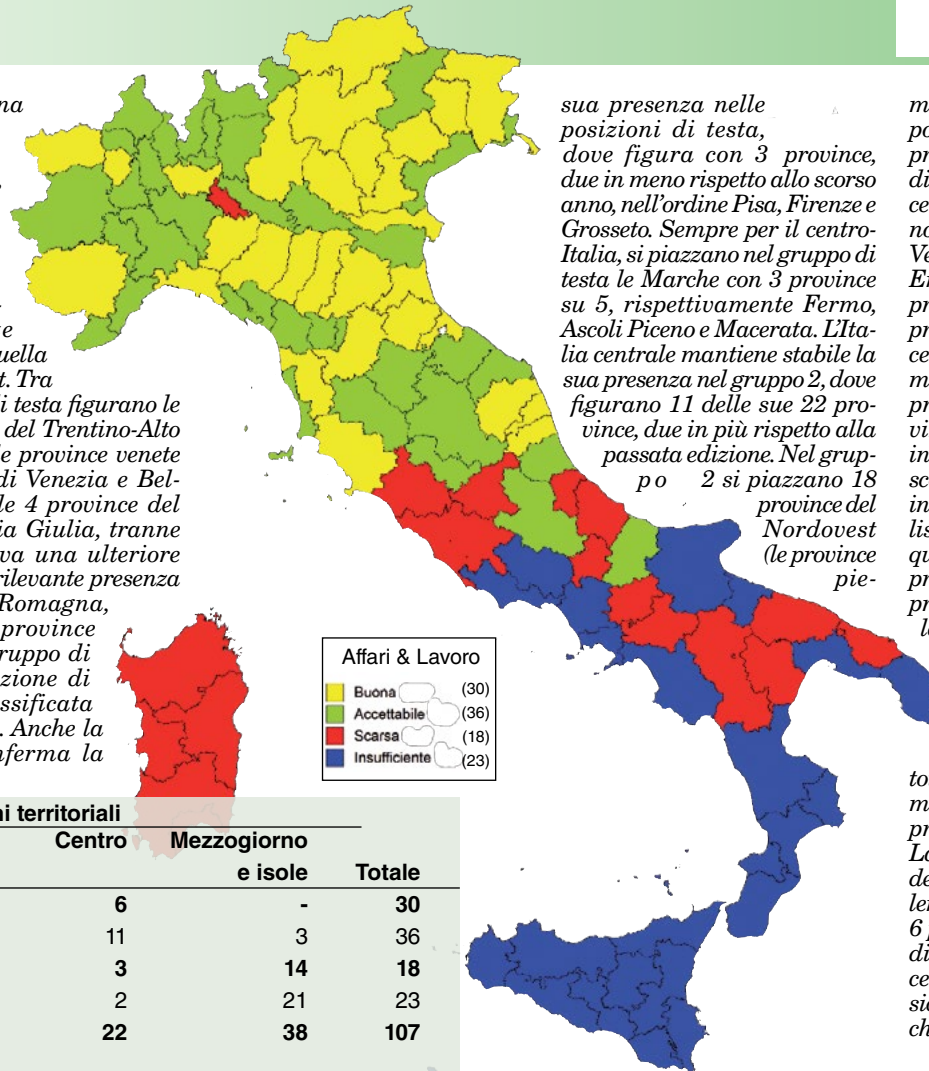
sua presenza nelle posizioni di testa, dove figura con 3 province, due in meno rispetto allo scorso anno, nell'ordine Pisa, Firenze e Grosseto. Sempre per il centro-Italia, si piazzano nel gruppo di testa le Marche con 3 province su 5, rispettivamente Fermo, Ascoli Piceno e Macerata. L'Italia centrale mantiene stabile la sua presenza nel gruppo 2, dove figurano 11 delle sue 22 province.

Nel gruppo 2 si piazzano 18 province del Nordovest (le province pie-

montesi non classificate nelle posizioni di testa, le analoghe province lombarde a eccezione di Lodi, quelle liguri), 3 province del Nordest (Venezia e Belluno in Veneto, Gorizia in Friuli-Venezia Giulia e Ferrara in Emilia-Romagna), le citate 11 province del centro (le restanti province toscane, le due province umbre, le restanti province marchigiane). Inoltre, sono presenti nel gruppo 2 tre province dell'Italia meridionale e insulare, contro le quattro dello scorso anno (Teramo e L'Aquila in Abruzzo, Campobasso in Molise). Le 41 posizioni ricomprese quest'anno nei gruppi 3 e 4 comprendono quasi esclusivamente province dell'Italia meridionale e insulare, con l'eccezione di Lodi, stabile nel gruppo 3.

Con riferimento al gruppo di coda, composto da 23 province come nella passata edizione, nella quasi totalità appartenenti all'Italia meridionale e insulare, sono presenti, per l'Italia centrale, Latina e Frosinone nel Lazio; 3 delle 5 province campane (Salerno, Caserta e Napoli); 4 delle 6 province pugliesi, a eccezione di Bari e Brindisi; le 5 province calabresi; tutte le province siciliane come lo scorso anno. A chiudere la classifica Crotone.

© Riproduzione riservata



Affari & Lavoro	
Buona	(30)
Accettabile	(36)
Scarsa	(18)
Insufficiente	(23)

Affari e lavoro	Ripartizioni territoriali				Totale
	Nord-ovest	Nord-est	Centro	Mezzogiorno e isole	
1 Buona	6	18	6	-	30
2 Accettabile	18	4	11	3	36
3 Scarsa	1	-	3	14	18
4 Insufficiente	-	-	2	21	23
Totale	25	22	22	38	107

Classifica affari e lavoro

Pos.	Provincia	Gruppo	Punteggio	Pos. 2018	Pos.	Provincia	Gruppo	Punteggio	Pos. 2018	Pos.	Provincia	Gruppo	Punteggio	Pos. 2018
1	BOLZANO	1	1.000,00	(...)	37	VENEZIA	2	732,30	(...)	72	ROMA	3	552,19	(...)
2	BOLOGNA	1	923,95	(...)	38	ASTI	2	732,16	(...)	73	ORISTANO	3	540,73	(...)
3	TRENTO	1	907,20	(...)	39	LIVORNO	2	731,34	(...)	74	POTENZA	3	522,76	(...)
4	CUNEO	1	889,21	(...)	40	BELLUNO	2	726,22	(...)	75	RIETI	3	522,65	(...)
5	PADOVA	1	857,95	(...)	41	MONZA E BRIANZA	2	724,60	(...)	76	MATERA	3	509,25	(...)
6	MILANO	1	831,34	(...)	42	SIENA	2	716,81	(...)	77	CAGLIARI	3	498,09	(...)
7	PISA	1	824,62	(...)	43	FERRARA	2	716,38	(...)	78	LODI	3	494,19	(...)
8	PARMA	1	823,94	(...)	44	TORINO	2	715,63	(...)	79	BENEVENTO	3	478,07	(...)
9	VERONA	1	823,85	(...)	45	VERBANO-CUSIO-OSSOLA	2	711,68	(...)	80	ISERNIA	3	449,91	(...)
10	ROVIGO	1	822,46	(...)	46	PAVIA	2	709,61	(...)	81	AVELLINO	3	414,59	(...)
11	FORLÌ-CESENA	1	820,03	(...)	47	LUCCA	2	709,54	(...)	82	BARI	3	373,77	(...)
12	REGGIO EMILIA	1	817,89	(...)	48	PISTOIA	2	706,73	(...)	83	BRINDISI	3	372,63	(...)
13	RAVENNA	1	817,24	(...)	49	SAVONA	2	705,52	(...)	84	SUD SARDEGNA	3	369,86	(...)
14	RIMINI	1	814,99	(...)	50	MANTOVA	2	700,88	(...)	85	RAGUSA	4	337,82	(...)
15	FIRENZE	1	812,27	(...)	51	VERCELLI	2	700,76	(...)	86	LATINA	4	316,89	(...)
16	BIELLA	1	812,21	(...)	52	PERUGIA	2	699,43	(...)	87	LECCE	4	309,69	(...)
17	FERMO	1	809,38	(...)	53	NOVARA	2	695,48	(...)	88	TARANTO	4	301,92	(...)
18	VICENZA	1	807,36	(...)	54	SONDRIO	2	685,69	(...)	89	SALERNO	4	291,75	(...)
19	PORDENONE	1	807,33	(...)	55	TERAMO	2	681,23	(...)	90	CALTANISSETTA	4	289,59	(...)
20	TRIESTE	1	805,08	(...)	56	COMO	2	680,65	(...)	91	TRAPANI	4	285,23	(...)
21	ASCOLI PICENO	1	803,66	(...)	57	LA SPEZIA	2	678,89	(...)	92	VIBO VALENTIA	4	269,54	(...)
22	MACERATA	1	800,90	(...)	58	MASSA-CARRARA	2	673,97	(...)	93	REGGIO CALABRIA	4	263,04	(...)
23	PIACENZA	1	797,77	(...)	59	ALESSANDRIA	2	660,63	(...)	94	BARLETTA-ANDRIA-TRANI	4	260,11	(...)
24	AOSTA	1	794,57	(...)	60	IMPERIA	2	653,21	(...)	95	CATANIA	4	257,98	(...)
25	MODENA	1	787,23	(...)	61	AREZZO	2	651,73	(...)	96	CATANZARO	4	256,98	(...)
26	TREVISO	1	774,04	(...)	62	CAMPOBASSO	2	650,29	(...)	97	ENNA	4	250,93	(...)
27	UDINE	1	773,76	(...)	63	PESARO E URBINO	2	624,64	(...)	98	PALERMO	4	243,20	(...)
28	GROSSETO	1	766,70	(...)	64	GORIZIA	2	615,84	(...)	99	COSENZA	4	228,00	(...)
29	GENOVA	1	759,69	(...)	65	L'AQUILA	2	609,47	(...)	100	SIRACUSA	4	227,62	(...)
30	BRESCIA	1	755,66	(...)	66	TERNI	2	598,21	(...)	101	FOGGIA	4	223,22	(...)
31	ANCONA	2	743,33	(...)	67	CHIETI	3	586,91	(...)	102	MESSINA	4	214,22	(...)
32	VARESE	2	739,65	(...)	68	VITERBO	3	569,87	(...)	103	CASERTA	4	181,91	(...)
33	PRATO	2	734,70	(...)	69	NUORO	3	569,00	(...)	104	NAPOLI	4	138,31	(...)
34	LECCO	2	733,35	(...)	70	PESCARA	3	562,36	(...)	105	FROSINONE	4	111,89	(...)
35	BERGAMO	2	733,22	(...)	71	SASSARI	3	555,27	(...)	106	AGRIGENTO	4	32,19	(...)
36	CREMONA	2	732,42	(...)						107	CROTONE	4	0,00	(...)

Affari e lavoro

Dimensione negativamente associata con la qualità della vita

Pos.	Provincia	Gruppo	Punteggio 2018
1	BOLZANO	1	1.000,00 (...)
2	TRENTO	1	889,19 (...)
3	CUNEO	1	884,39 (...)
4	VICENZA	1	874,37 (...)
5	VERBANO-CUSIO-OSSOLA	1	873,81 (...)
6	VARESE	1	861,57 (...)
7	PORDENONE	1	857,09 (...)
8	CREMONA	1	836,39 (...)
9	RAVENNA	1	835,29 (...)
10	SONDRIO	1	832,92 (...)
11	BIELLA	1	832,13 (...)
12	BOLOGNA	1	830,00 (...)
13	TRIESTE	1	824,05 (...)
14	VENEZIA	1	820,82 (...)
15	LECCO	1	820,68 (...)
16	LA SPEZIA	1	819,96 (...)
17	BELLUNO	1	815,72 (...)
18	UDINE	1	815,50 (...)
19	VERONA	1	812,38 (...)
20	ASTI	1	806,84 (...)
21	AOSTA	1	806,28 (...)
22	LIVORNO	1	805,23 (...)
23	PADOVA	1	804,30 (...)
24	FORLÌ-CESENA	1	803,56 (...)
25	PIACENZA	1	800,25 (...)
26	PARMA	1	799,73 (...)
27	REGGIO EMILIA	1	798,42 (...)
28	BRESCIA	1	794,70 (...)
29	MONZA E BRIANZA	1	791,82 (...)
30	VERCELLI	1	787,13 (...)
31	FERMO	1	779,39 (...)
32	TREVISO	1	778,05 (...)
33	FIRENZE	2	774,41 (...)
34	BERGAMO	2	772,38 (...)
35	PISA	2	769,96 (...)
36	PAVIA	2	765,40 (...)
37	SAVONA	2	762,80 (...)
38	GENOVA	2	758,51 (...)
39	ROVIGO	2	754,16 (...)
40	COMO	2	753,58 (...)
41	MANTOVA	2	752,41 (...)
42	NOVARA	2	748,18 (...)
43	LUCCA	2	747,95 (...)
44	GORIZIA	2	741,86 (...)
45	GROSSETO	2	735,47 (...)
46	MACERATA	2	733,68 (...)
47	FERRARA	2	727,80 (...)
48	NUORO	2	727,66 (...)
49	MODENA	2	723,63 (...)
50	TORINO	2	710,74 (...)
51	IMPERIA	2	703,05 (...)
52	ANCONA	2	702,00 (...)
53	MASSA-CARRARA	2	701,03 (...)
54	PISTOIA	2	700,72 (...)
55	ORISTANO	2	699,94 (...)
56	ALESSANDRIA	2	695,58 (...)
57	SIENA	2	680,41 (...)
58	CAMPOBASSO	2	659,29 (...)
59	TERAMO	2	644,60 (...)
60	RIMINI	2	641,53 (...)
61	ASCOLI PICENO	2	637,90 (...)
62	AREZZO	2	633,19 (...)
63	PRATO	3	626,18 (...)
64	TERNI	3	609,35 (...)
65	PERUGIA	3	609,33 (...)
66	SASSARI	3	602,56 (...)
67	VITERBO	3	601,59 (...)
68	RIETI	3	596,79 (...)
69	CHIETI	3	596,33 (...)
70	L'AQUILA	3	587,08 (...)
71	MATERA	3	582,25 (...)
72	POTENZA	3	576,25 (...)
73	BENEVENTO	3	538,84 (...)
74	PESCARA	3	535,11 (...)
75	TARANTO	3	526,85 (...)
76	CAGLIARI	3	525,38 (...)
77	PESARO E URBINO	3	521,08 (...)
78	BRINDISI	3	512,83 (...)
79	SUD SARDEGNA	3	499,58 (...)
80	VIBO VALENTIA	3	486,37 (...)
81	LODI	3	479,18 (...)
82	MILANO	3	467,24 (...)
83	CALTANISSETTA	3	463,41 (...)
84	ENNA	3	459,75 (...)
85	TRAPANI	3	451,47 (...)
86	PALERMO	3	441,94 (...)
87	BARI	4	424,19 (...)
88	LECCE	4	417,32 (...)

89	REGGIO CALABRIA	4	411,13 (...)
90	AVELLINO	4	408,64 (...)
91	CATANIA	4	408,34 (...)
92	BARLETTA-ANDRIA-TRANI	4	406,92 (...)
93	RAGUSA	4	362,94 (...)
94	ROMA	4	351,08 (...)
95	ISERNIA	4	346,20 (...)
96	MESSINA	4	323,46 (...)
97	SIRACUSA	4	307,61 (...)
98	FOGGIA	4	306,65 (...)
99	COSENZA	4	287,09 (...)
100	LATINA	4	283,51 (...)
101	CATANZARO	4	266,66 (...)
102	SALERNO	4	253,85 (...)
103	NAPOLI	4	215,77 (...)
104	CASERTA	4	205,53 (...)
105	AGRIGENTO	4	149,85 (...)
106	FROSINONE	4	59,01 (...)
107	CROTONE	4	0,00 (...)

Dimensione associata positivamente con la qualità della vita

Pos.	Provincia	Gruppo	Punteggio 2018
1	MILANO	1	1.000,00 (...)
2	RIMINI	1	798,40 (...)
3	BOLOGNA	1	789,24 (...)
4	ASCOLI PICENO	1	783,35 (...)
5	BOLZANO	1	744,34 (...)
6	PADOVA	1	706,15 (...)
7	TRENTO	1	702,32 (...)
8	ROVIGO	1	697,85 (...)
9	PISA	1	685,59 (...)
10	MACERATA	1	682,82 (...)
11	PRATO	1	681,35 (...)
12	CUNEO	1	677,46 (...)
13	MODENA	1	670,35 (...)
14	FIRENZE	1	660,77 (...)
15	ROMA	1	656,00 (...)
16	PARMA	1	654,63 (...)
17	FERMO	1	650,99 (...)
18	REGGIO EMILIA	1	645,97 (...)
19	FORLÌ-CESENA	1	644,35 (...)
20	VERONA	1	641,81 (...)
21	PERUGIA	1	640,07 (...)
22	GROSSETO	1	624,62 (...)
23	ANCONA	1	619,62 (...)
24	PIACENZA	1	610,96 (...)
25	RAVENNA	1	607,94 (...)
26	PESARO E URBINO	1	605,14 (...)
27	BIELLA	1	602,83 (...)
28	AOSTA	1	599,64 (...)
29	TRIESTE	1	599,16 (...)
30	SIENA	1	597,51 (...)
31	TREVISO	1	594,06 (...)
32	GENOVA	1	589,98 (...)
33	TERAMO	2	574,71 (...)
34	PORDENONE	2	569,76 (...)
35	TORINO	2	565,17 (...)
36	PISTOIA	2	560,53 (...)
37	UDINE	2	556,07 (...)
38	VICENZA	2	552,50 (...)
39	FERRARA	2	549,32 (...)
40	BRESCIA	2	547,06 (...)
41	AREZZO	2	537,48 (...)
42	BERGAMO	2	532,41 (...)
43	LUCCA	2	517,85 (...)
44	L'AQUILA	2	513,99 (...)
45	CAMPOBASSO	2	508,97 (...)
46	MASSA-CARRARA	2	506,19 (...)
47	PAVIA	2	500,47 (...)
48	MANTOVA	2	499,09 (...)
49	MONZA E BRIANZA	2	498,71 (...)
50	LIVORNO	2	496,41 (...)
51	SAVONA	2	496,32 (...)
52	ASTI	2	496,13 (...)
53	NOVARA	2	494,41 (...)
54	ISERNIA	2	492,20 (...)
55	ALESSANDRIA	2	489,64 (...)
56	PESCARA	2	488,36 (...)
57	LECCO	2	484,23 (...)
58	VENEZIA	2	482,37 (...)
59	BELLUNO	2	477,45 (...)
60	TERNI	2	473,11 (...)
61	IMPERIA	2	469,93 (...)
62	CHIETI	2	467,52 (...)
63	CREMONA	2	466,97 (...)
64	COMO	2	464,54 (...)
65	VERCELLI	2	464,09 (...)
66	VARESE	2	453,65 (...)

67	VITERBO	3	434,15 (...)
68	LODI	3	431,97 (...)
69	SASSARI	3	409,09 (...)
70	VERBANO-CUSIO-OSSOLA	3	395,26 (...)
71	LA SPEZIA	3	395,14 (...)
72	SONDRIO	3	393,37 (...)
73	CAGLIARI	3	392,12 (...)
74	POTENZA	3	381,84 (...)
75	AVELLINO	3	371,38 (...)
76	GORIZIA	3	369,41 (...)
77	RIETI	3	361,07 (...)
78	MATERA	3	353,53 (...)
79	BENEVENTO	3	345,61 (...)
80	LATINA	3	335,63 (...)
81	SALERNO	3	323,89 (...)
82	NUORO	3	306,38 (...)
83	RAGUSA	3	290,56 (...)
84	BARI	3	288,47 (...)
85	ORISTANO	3	287,52 (...)
86	CATANZARO	3	253,69 (...)
87	FROSINONE	4	222,47 (...)
88	SUD SARDEGNA	4	206,49 (...)
89	BRINDISI	4	197,76 (...)
90	CASERTA	4	191,15 (...)
91	LECCE	4	189,66 (...)
92	COSENZA	4	185,43 (...)
93	SIRACUSA	4	164,24 (...)
94	FOGGIA	4	157,94 (...)
95	MESSINA	4	126,26 (...)
96	REGGIO CALABRIA	4	118,94 (...)
97	BARLETTA-ANDRIA-TRANI	4	118,33 (...)
98	TRAPANI	4	115,10 (...)
99	CATANIA	4	113,38 (...)
100	CALTANISSETTA	4	110,34 (...)
101	NAPOLI	4	108,97 (...)
102	CROTONE	4	97,06 (...)
103	TARANTO	4	67,10 (...)
104	PALERMO	4	55,34 (...)
105	VIBO VALENTIA	4	54,26 (...)
106	ENNA	4	50,24 (...)
107	AGRIGENTO	4	0,00 (...)

Tasso di occupazione

Pos.	Provincia	Gruppo	Punteggio 2018
1	BOLZANO	73,52	1.000,00 (...)
2	BOLOGNA	72,42	968,56 (...)
3	BELLUNO	70,39	910,86 (...)
4	PARMA	70,29	907,93 (...)
5	FIRENZE	69,69	890,94 (...)
6	MILANO	69,54	886,81 (...)
7	REGGIO EMILIA	69,35	881,31 (...)
8	PIACENZA	69,15	875,50 (...)
9	MODENA	69,00	871,33 (...)
10	PISA	68,61	860,14 (...)
11	CUNEO	68,59	859,70 (...)
12	BIELLA	68,42	854,66 (...)
13	SIENA	68,40	854,36 (...)
14	FORLÌ-CESENA	68,38	853,76 (...)
15	TRENTO	68,21	848,70 (...)
16	RIMINI	68,20	848,65 (...)
17	RAVENNA	68,17	847,71 (...)
18	LECCO	67,98	842,39 (...)
19	PORDENONE	67,91	840,15 (...)
20	AOSTA	67,87	839,28 (...)
21	TRIESTE	67,86	838,83 (...)
22	VARESE	67,80	837,07 (...)
23	PADOVA	67,77	836,35 (...)
24	PRATO	67,53	829,35 (...)
25	MONZA E BRIANZA	67,39	825,45 (...)
26	VICENZA	67,30	822,95 (...)
27	CREMONA	67,26	821,65 (...)
28	BRESCIA	66,98	813,84 (...)
29	FERRARA	66,78	808,21 (...)
30	COMO	66,73	806,61 (...)
31	FERMO	66,72	806,44 (...)
32	TREVISO	66,70	805,77 (...)
33	VERONA	66,64	804,20 (...)
34	PAVIA	66,56	801,97 (...)
35	VERCELLI	66,44	798,33 (...)
36	MANTOVA	66,32	795,02 (...)
37	LODI	66,09	788,52 (...)
38	TORINO	65,75	778,85 (...)
39	BERGAMO	65,72	777,96 (...)
40	UDINE	65,72	777,90 (...)
41	ANCONA	65,45	770,25 (...)
42	PISTOIA	65,30	765,96 (...)
43	SONDRIO	65,04	758,57 (...)
44	MACERATA	64,98	756,87 (...)
45	PESARO E URBINO	64,79	751,53 (...)
46	AREZZO	64,74	750,08 (...)
47	ALESSANDRIA	64,58	745,66 (...)

48	VENEZIA	64,43	741,23 (...)
49	GENOVA	64,41	740,72 (...)
50	ROVIGO	64,38	739,74 (...)
51	NOVARA	64,35	738,86 (...)
52	VERBANO-CUSIO-OSSOLA	64,29	737,18 (...)
53	PERUGIA	64,20	734,67 (...)
54	GROSSETO	64,07	730,87 (...)
55	ASTI	63,97	728,11 (...)
56	LIVORNO	63,95	727,58 (...)
57	ROMA	63,75	721,95 (...)
58	SAVONA	63,16	705,21 (...)
59	LUCCA	62,48	685,77 (...)
60	GORIZIA	62,04	673,26 (...)
61	MASSA-CARRARA	62,02	672,59 (...)
62	LA SPEZIA	61,13	647,34 (...)
63	TERAMO	60,73	636,04 (...)
64	ASCOLI PICENO	60,47	628,60 (...)
65	TERNI	59,64	604,98 (...)
66	IMPERIA	58,95	585,40 (...)
67	L'AQUILA	58,42	570,35 (...)
68	CHIETI	57,58	546,42 (...)
69	RIETI	57,39	540,79 (...)
70	VITERBO	55,92	499,00 (...)
71	PESCARA	55,48	486,62 (...)
72	CAMPOBASSO	54,33	453,72 (...)
73	SASSARI	53,97	443,50 (...)
74	CAGLIARI	53,85	440,02 (...)
75	LATINA	53,35	426,00 (...)
76	ORISTANO	53,23	422,58 (...)
77	AVELLINO	51,32	368,02 (...)
78	SUD SARDEGNA	51,18	364,07 (...)
79	ISERNIA	51,16	363,64 (...)
80	BARI	50,06	332,32 (...)
81	POTENZA	49,96	329,33 (...)
82	NUORO	49,68	321,60 (...)
83	FROSINONE	48,85	297,82 (...)
84	BRINDISI	48,46	286,70 (...)

Affari e lavoro

Numero di start-up e Pmi innovative per 100 mila imprese registrate

Pos.	Provincia	Numero	Punteggio 2018
1	MILANO	525,95	1000,00 (...)
2	ASCOLI PICENO	411,16	775,37 (...)
3	TRIESTE	366,07	687,14 (...)
4	BOLOGNA	344,68	645,27 (...)
5	TRENTO	321,07	599,07 (...)
6	ISERNIA	292,46	543,09 (...)
7	RIMINI	287,82	534,01 (...)
8	PADOVA	257,62	474,92 (...)
9	ROVIGO	246,42	453,01 (...)
10	ANCONA	242,79	445,89 (...)
11	L'AQUILA	228,90	418,72 (...)
12	CAGLIARI	225,50	412,07 (...)
13	PORDENONE	220,88	403,02 (...)
14	PISA	215,78	393,05 (...)
15	ROMA	212,73	387,07 (...)
16	NOVARA	207,30	376,44 (...)
17	BERGAMO	206,80	375,48 (...)
18	PERUGIA	206,18	374,26 (...)
19	VERONA	202,10	366,27 (...)
20	POTENZA	200,49	363,13 (...)
21	GENOVA	196,74	355,79 (...)
22	CATANZARO	192,71	347,90 (...)
23	MODENA	192,36	347,22 (...)
24	CAMPOBASSO	186,89	336,52 (...)
25	TERNI	185,13	333,07 (...)
26	PALERMO	176,54	316,25 (...)
27	UDINE	172,92	309,17 (...)
28	TREVISO	169,26	302,02 (...)
29	TORINO	164,84	293,36 (...)
30	BARI	163,83	291,38 (...)
31	MACERATA	162,61	289,01 (...)
32	BENEVENTO	162,53	288,85 (...)
33	AOSTA	161,11	286,06 (...)
34	PARMA	161,07	285,98 (...)
35	MATERA	160,34	284,56 (...)
36	REGGIO EMILIA	160,33	284,53 (...)
37	SALERNO	155,57	275,21 (...)
38	LODI	155,54	275,16 (...)
39	LECCE	154,00	272,16 (...)
40	LECCO	153,34	270,85 (...)
41	RAVENNA	152,99	270,17 (...)
42	BOLZANO	151,85	267,95 (...)
43	CASERTA	150,90	266,08 (...)
44	FORLÌ-CESENA	148,73	261,84 (...)
45	AVELLINO	147,76	259,94 (...)
46	TERAMO	146,69	257,85 (...)
47	PESARO E URBINO	145,14	254,81 (...)
48	PAVIA	145,05	254,64 (...)
49	PESCARA	145,02	254,59 (...)
50	GORIZIA	144,55	253,66 (...)
51	COSENZA	143,37	251,35 (...)
52	BRESCIA	141,23	247,17 (...)
53	CATANIA	138,20	241,23 (...)
54	NAPOLI	136,47	237,85 (...)
55	COMO	135,79	236,51 (...)
56	FIRENZE	134,50	233,98 (...)
57	BIELLA	134,10	233,21 (...)
58	MONZA E BRIANZA	133,91	232,83 (...)
59	VENEZIA	131,71	228,53 (...)
60	VICENZA	127,80	220,87 (...)
61	CUNEO	127,36	220,02 (...)
62	REGGIO CALABRIA	127,02	219,36 (...)
63	PIACENZA	122,29	210,10 (...)
64	CALTANISSETTA	121,48	208,51 (...)
65	CREMONA	116,11	198,00 (...)
66	LIVORNO	109,37	184,81 (...)
67	FERMO	105,37	177,00 (...)
68	VARESE	105,07	176,41 (...)
69	BELLUNO	103,41	173,16 (...)
70	LATINA	100,45	167,37 (...)
71	FERRARA	93,34	153,44 (...)
72	SIENA	90,98	148,83 (...)
73	MESSINA	87,93	142,86 (...)
74	LUCCA	81,39	130,07 (...)
75	VERBANO-CUSIO-OSSOLA	76,27	120,04 (...)
76	SASSARI	75,19	117,93 (...)
77	CHIETI	73,08	113,80 (...)
78	RIETI	72,52	112,70 (...)
79	FOGGIA	71,45	110,61 (...)
80	TARANTO	70,87	109,49 (...)
81	PISTOIA	70,27	108,31 (...)
82	AREZZO	69,26	106,33 (...)
83	CROTONE	67,50	102,89 (...)
84	ENNA	66,70	101,32 (...)
85	BRINDISI	64,95	97,89 (...)
86	SIRACUSA	64,88	97,76 (...)

87	MANTOVA	64,33	96,68 (...)
88	ALESSANDRIA	62,81	93,70 (...)
89	FROSINONE	60,41	89,00 (...)
90	SONDRIO	60,33	88,85 (...)
91	BARLETTA-ANDRIA-TRANI	60,05	88,30 (...)
92	TRAPANI	59,61	87,45 (...)
93	PRATO	56,71	81,77 (...)
94	RAGUSA	54,65	77,74 (...)
95	LA SPEZIA	52,44	73,41 (...)
96	SAVONA	49,63	67,92 (...)
97	VITERBO	44,75	58,37 (...)
98	GROSSETO	44,49	57,85 (...)
99	ORISTANO	44,32	57,52 (...)
100	VIBO VALENTIA	44,31	57,51 (...)
101	VERCELLI	43,34	55,61 (...)
102	MASSA-CARRARA	35,14	39,55 (...)
103	NUORO	33,05	35,47 (...)
104	ASTI	29,67	28,86 (...)
105	SUD SARDEGNA	27,54	24,68 (...)
106	IMPERIA	19,29	8,54 (...)
107	AGRIGENTO	14,92	0,00 (...)

Elaborazione su dati MISE/Movimprese 2019

Tasso di disoccupazione

Pos.	Provincia	Gruppo	Punteggio 2018
1	BOLZANO	2,89	1.000,00 (...)
2	REGGIO EMILIA	4,21	946,61 (...)
3	CUNEO	4,35	941,28 (...)
4	BELLUNO	4,35	940,95 (...)
5	TRENTO	4,76	924,50 (...)
6	PARMA	4,78	923,60 (...)
7	PORDENONE	4,82	922,20 (...)
8	FORLÌ-CESENA	4,83	921,60 (...)
9	BERGAMO	4,86	920,59 (...)
10	CREMONA	5,10	910,84 (...)
11	BRESCIA	5,16	908,41 (...)
12	VICENZA	5,26	904,35 (...)
13	PIACENZA	5,59	891,08 (...)
14	LECCO	5,63	889,18 (...)
15	BOLOGNA	5,64	888,91 (...)
16	VERBANO-CUSIO-OSSOLA	5,68	887,24 (...)
17	FERMO	5,74	884,74 (...)
18	FIRENZE	5,82	881,85 (...)
19	PADOVA	5,84	880,85 (...)
20	RAVENNA	5,85	880,56 (...)
21	VARESE	5,93	877,35 (...)
22	MONZA E BRIANZA	6,04	872,72 (...)
23	MODENA	6,04	872,70 (...)
24	PISA	6,18	867,23 (...)
25	VENEZIA	6,40	858,06 (...)
26	MILANO	6,45	856,25 (...)
27	BIELLA	6,47	855,19 (...)
28	PAVIA	6,49	854,42 (...)
29	LODI	6,51	853,93 (...)
30	LIVORNO	6,53	852,91 (...)
31	SONDRIO	6,65	848,07 (...)
32	MANTOVA	6,68	846,89 (...)
33	PRATO	6,72	845,08 (...)
34	ROVIGO	6,85	840,02 (...)
35	AOSTA	7,04	832,51 (...)
36	VERONA	7,04	832,29 (...)
37	UDINE	7,06	831,66 (...)
38	VERCELLI	7,18	826,75 (...)
39	COMO	7,31	821,61 (...)
40	TRIESTE	7,34	820,05 (...)
41	SIENA	7,51	813,32 (...)
42	MACERATA	7,54	811,94 (...)
43	SAVONA	7,80	801,62 (...)
44	PISTOIA	7,90	797,67 (...)
45	PESARO E URBINO	7,96	795,15 (...)
46	TREVISO	8,01	793,10 (...)
47	RIMINI	8,23	784,21 (...)
48	ASTI	8,38	778,19 (...)
49	NOVARA	8,50	773,17 (...)
50	GORIZIA	8,54	771,75 (...)
51	ANCONA	8,80	761,35 (...)
52	GROSSETO	8,89	757,54 (...)
53	PERUGIA	9,01	752,53 (...)
54	FERRARA	9,06	750,51 (...)
55	TORINO	9,22	744,32 (...)
56	LUCCA	9,24	743,30 (...)
57	AREZZO	9,32	740,09 (...)
58	ASCOLI PICENO	9,44	735,27 (...)
59	GENOVA	9,65	726,92 (...)
60	L'AQUILA	9,77	722,07 (...)
61	ROMA	9,80	720,81 (...)
62	TERNI	9,81	720,49 (...)
63	LA SPEZIA	10,02	711,90 (...)
64	ALESSANDRIA	10,03	711,45 (...)
65	TERAMO	10,11	708,18 (...)

Elaborazione su dati Istat 2018

Numero di imprese registrate per 100 mila abitanti

Pos.	Provincia	Gruppo	Punteggio 2018
1	GROSSETO	131,69	1000,00 (...)
2	PRATO	130,42	979,72 (...)
3	BENEVENTO	128,33	946,60 (...)
4	MACERATA	122,90	860,31 (...)
5	IMPERIA	121,08	831,42 (...)
6	FERMO	119,94	813,41 (...)
7	VITERBO	119,60	808,04 (...)
8	ASCOLI PICENO	119,40	804,76 (...)
9	CAMPOBASSO	117,97	782,08 (...)
10	TERAMO	117,24	770,54 (...)
11	RIMINI	117,12	768,68 (...)
12	MILANO	116,98	766,42 (...)
13	CHIETI	116,88	764,80 (...)
14	PESCARA	116,67	761,47 (...)
15	MASSA-CARRARA	116,55	759,52 (...)
16	SASSARI	116,21	754,23 (...)
17	CUNEO	116,21	754,13 (...)
18	NUORO	115,52	743,17 (...)
19	ROVIGO	115,37	740,83 (...)
20	ROMA	114,14	721,36 (...)
21	RAGUSA	113,96	718,44 (...)
22	PISTOIA	112,02	687,57 (...)
23	PESARO E URBINO	111,16	673,96 (...)
24	PERUGIA	110,72	666,99 (...)
25	BOLZANO	110,69	666,60 (...)
26	LUCCA	110,66	666,06 (...)
27	MATERA	110,03	656,00 (...)
28	FOGGIA	109,95	654,78 (...)
29	SALERNO	109,85	653,17 (...)
30	ASTI	109,59	649,10 (...)
31	AREZZO	109,43	646,47 (...)
32	SAVONA	109,13	641,75 (...)
33	TRAPANI	108,86	637,54 (...)
34	ISERNIA	108,86	637,43 (...)
35	FIRENZE	108,70	634,97 (...)
36	FORLÌ-CESENA	107,40	614,24 (...)
37	SIENA	106,79	604,58 (...)
38	AVELLINO	106,37	597,96 (...)
39	PADOVA	105,19	579,17 (...)
40	PISA	104,85	573,81 (...)
41	POTENZA	104,76	572,35 (...)
42	VERONA	104,35	565,84 (...)

Elaborazione su dati Movimprese/Istat 2018

Imprese cessate

ogni 100 imprese attive

Pos.	Provincia	Gruppo	Punteggio 2018
1	REGGIO CALABRIA	2,87	1.000,00 (...)
2	RAGUSA	2,98	963,39 (...)
3	BOLZANO	3,04	942,74 (...)
4	NUORO	3,09	923,28 (...)
5	ORISTANO	3,16	901,79 (...)
6	CALTANISSETTA	3,24	874,41 (...)
7	ENNA	3,24	873,31 (...)
8	VITERBO	3,26	865,33 (...)
9	GROSSETO	3,29	855,19 (...)
10	TRAPANI	3,30	851,42 (...)
11	MESSINA	3,36	830,42 (...)
12	FROSINONE	3,39	820,24 (...)
13	CATANZARO	3,42	812,69 (...)
14	POTENZA	3,47	795,70 (...)
15	NAPOLI	3,48	789,39 (...)
16	MASSA-CARRARA	3,49	788,17 (...)
17	BRINDISI	3,49	788,10 (...)
18	TARANTO	3,50	785,43 (...)
19	UDINE	3,50	782,82 (...)

Elaborazione su dati Movimprese 2018

20	CROTONE	3,51	779,80 (...)
21	VERBANO-CUSIO-OSSOLA	3,52	776,77 (...)
22	CAMPOBASSO	3,54	769,72 (...)
23	PALERMO	3,57	759,02 (...)
24	VICENZA	3,61	745,26 (...)
25	IMPERIA	3,63	740,64 (...)
26	ROMA	3,63	737,75 (...)
27	LA SPEZIA	3,64	735,18 (...)
28	COMO	3,66	729,91 (...)
29	BERGAMO	3,66	727,67 (...)
30	VARESE	3,67	725,72 (...)
31	PERUGIA	3,68	721,90 (...)
32	ISERNIA	3,69	717,12 (...)
33	VIBO VALENTIA	3,71	713,34 (...)
34	ASCOLI PICENO	3,71	712,11 (...)
35	CREMONA	3,71	711,77 (...)
36	VERONA	3,72	707,32 (...)
37	RIETI	3,73	703,15 (...)
38	TERNI	3,74	701,86 (...)
39	CHIETI	3,74	701,28 (...)
40	PORDENONE	3,74	700,05 (...)
41	SIENA	3,75	698,54 (...)
42	BENEVENTO	3,76	694,89 (...)
43	PESCARA	3,77	691,42 (...)
44	CUNEO	3,77	690,97 (...)
45	MATERA	3,78	686,82 (...)
46	COSENZA	3,79	683,38 (...)
47	L'AQUILA	3,82	674,39 (...)
48	PIACENZA	3,83	671,74 (...)
49	GENOVA	3,83	669,45 (...)
50	PARMA	3,84	667,82 (...)
51	BOLOGNA	3,85	664,17 (...)
52	PISA	3,85	662,92 (...)
53	BRESCIA	3,85	662,61 (...)
54	ASTI	3,86	659,80 (...)
55	TERAMO	3,86	659,78 (...)
56	SONDRIO	3,87	658,09 (...)
57	AVELLINO	3,87	

La qualità della vita nel 2019 per livello e ripartizione territoriale

Qualità della vita	Ripartizioni territoriali				Totale
	Nordovest	Nordest	Centro	Mezzogiorno e isole	
1 Buona	12	11	3	-	29
2 Accettabile	11	8	14	3	36
3 Scarsa	2	-	3	16	21
4 Insufficiente	-	-	2	1-	21
Totale	25	22	22	38	107

La qualità della vita nel 2019 e la popolazione residente

Qualità della vita (Dati in migliaia)	Ripartizioni territoriali				Totale
	Nordovest	Nordest	Centro	Mezzogiorno e isole	
1 Buona	9.254	8.822	1.799	-	19.876
2 Accettabile	5.783	2.825	4.346	994	13.948
3 Scarsa	1.057	-	4.823	7.045	12.924
4 Insufficiente	-	-	1.065	12.609	13.674
Totale	16.094	11.647	12.033	20.648	60.422

segue da pag. 22

quest'anno la qualità della vita è risultata buona o accettabile. Questo risultato può essere confrontato con quello osservato nelle quattro passate edizioni, allo scopo di ragionare su un orizzonte temporale quinquennale. Nel 2015 le province classificate nei primi due gruppi ammontavano a 53 su 110. Nei due anni successivi le province censite nei primi due gruppi si sono stabilizzate a 56, per poi attestarsi a 59 su 110 nel 2018. Nel complesso quindi nei quattro anni passati abbiamo assistito a un costante miglioramento della qualità della vita nelle province italiane, un risultato importante, poiché si è verificato in un contesto non semplice per il nostro paese, minacciato da costanti segnali di pericolo per la tenuta del quadro macroeconomico a livello internazionale. Nel 2019 i risultati dell'indagine, il cui disegno è stato profondamente rinnovato, sono molto positivi. Infatti, con 65 province su 107 in cui la qualità della vita è risultata buona o accettabile (tab. 1), si registra il migliore risultato degli ultimi cinque anni. Tradotto in termini di popolazione (tab. 2), significa che circa il 44% della popolazione italiana, era circa il 52% lo scorso anno, vive in territori contraddistinti da una qualità della vita scarsa o in-

sufficiente. Più in particolare, facendo riferimento alla popolazione classificata per macro-ripartizione geografica e raggruppamento in classifica generale, è immediato verificare che la popolazione in tali aree ammonta a 26 milioni 598 mila residenti, contro i 31 milioni 760 mila della passata edizione. Va inoltre osservato che, restringendo l'attenzione al gruppo di coda, la popolazione residente in province caratterizzate da un livello insufficiente di qualità della vita ammonta quest'anno al 22,6% della popolazione italiana (contro il 23,9% registrato lo scorso anno e il 25,5% del 2017), a dimostrazione quindi di un incoraggiante miglioramento della qualità della vita e, soprattutto, di una sostanziale attenuazione della polarizzazione territoriale. Infatti nel 2015, delle 57 province in cui la qualità

della vita è risultata scarsa o insufficiente, 6 appartenevano al Nordovest, 4 erano ricomprese nel Nordest, 9 in Italia centrale e 38 su 41 in Italia meridionale e insulare. Nel 2016, fra le 54 province classificate negli ultimi due gruppi, 6 erano censite nel Nordovest, 2 nel Nordest, 7 in Centro Italia e 39 su 41 nel Sud e isole. Nel 2017, fra le 54 province, dato stabile rispetto all'anno precedente, ricomprese negli ultimi due gruppi, 8 a p -

La prima e l'ultima

Dimensioni	TRENTO			AGRIGENTO		
	Pos.	Gruppo	Punteggio	Pos.	Gruppo	Punteggio
Affari e lavoro	3	1	907,20	106	4	32,19
Ambiente	2	1	975,66	105	4	158,10
Reati e sicurezza	26	1	802,72	42	2	723,87
Sicurezza sociale	17	1	862,05	101	4	196,79
Popolazione	2	1	965,43	94	4	216,73
Servizi finanziari e scolastici	15	1	687,53	24	2	616,89
Sistema salute	91	4	180,45	85	4	203,93
Tempo libero	13	1	634,67	102	4	113,75
Tenore di vita	29	2	734,09	106	4	62,34

partenevano al Nordovest, 3 al Nordest, 8 al Centro e 35 su 41 al Mezzogiorno. Lo scorso anno, infine, delle 51 province classificate nei due gruppi di coda 8 erano dislocate nel Nordovest, 2 nel Nordest, 5 in Italia centrale e 36 su 41 in Italia meridionale e insulare.

Il mutamento a partire da quest'anno del disegno dell'indagine e, in particolare, l'inclusione di informazioni statistiche più dettagliate sul tenore di vita hanno avuto un impatto significativo sugli andamenti osservati negli anni passati.

Dalla consultazione della precedente tabella 1 appare evidente che solo 2 province appartenenti ai due gruppi di coda sono dislocate nel Nordovest, 5 in Italia centrale e 35 su 38 nell'Italia meridionale e


le provinciale hanno inciso solo in Italia meridionale e insulare, l'inserimento di informazioni aggiuntive sul reddito e sulla ricchezza patrimoniale ha contribuito a rendere più nitido e realistico il quadro relativo al Nordovest e al Nordest del nostro paese.

Permangono problemi strutturali tuttora irrisolti che si traducono in bassi livelli di qualità della vita in Italia meridionale, mentre si conferma il notevole grado di resilienza delle province medio-piccole del Nordest, determinato forse dalla struttura del tessuto produttivo e da altri fattori che sarebbe lungo affrontare in questa sede.

Nelle restanti 65 province la qualità della vita è risultata buona o accettabile, con alcuni sostanziali elementi di continuità rispetto al 2018. Come di consueto, i gruppi 1 e 2 comprendono gran parte delle province dell'arco alpino centrale e orientale, della Pianura padana e dell'Appennino tosco-emiliano, con consolidate ramificazioni verso Toscana, Umbria e Marche.

La valutazione della qualità della vita nelle province del Nordovest, considerato il mutamento nel disegno dell'indagine, risulta nettamente positiva, con 23 province su 25 censite nei primi due gruppi. Quanto al Nordest, la situazione è nella media dei livelli registrati nelle passate edizioni dell'indagine, con tutte le 22 province appartenenti a tale ripartizione che figurano nei due gruppi di testa e addirittura 14 su 22 nel gruppo di eccellenza. Passando all'Italia centrale, come si notava in precedenza, la situazione appare comunque

continua a pag. 32



Ambiente

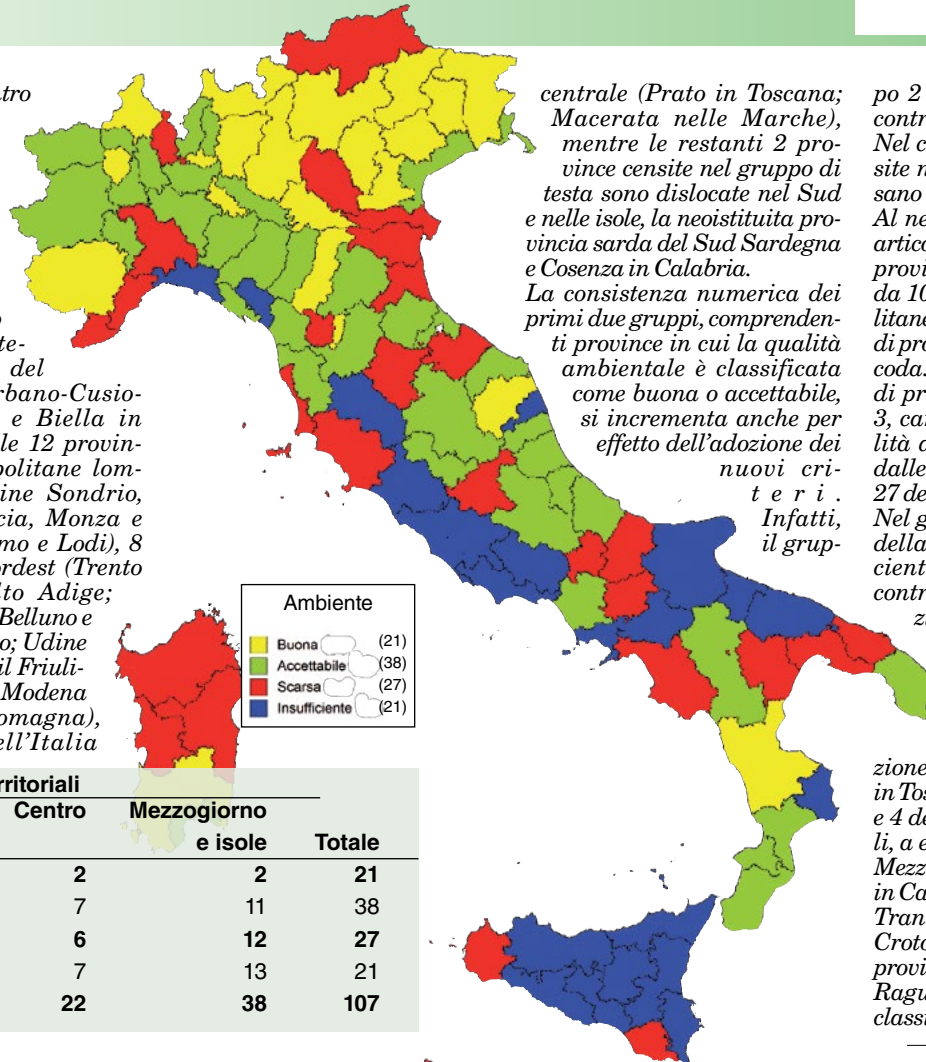


Nell'attuale edizione sono state apportate alcune importanti innovazioni alla dimensione ambientale, con l'inserimento di dati relativi alla densità veicolare riferiti sia ai capoluoghi di provincia/città metropolitana, sia all'intero territorio provinciale. Quanto all'interpretazione dei risultati, come nelle passate edizioni, la sottodimensione negativamente associata alla qualità della vita comprende prevalentemente indicatori di impatto ambientale, mentre nella sottodimensione positiva figurano anche indicatori associati all'azione degli amministratori locali. Date le significative variazioni metodologiche, non saranno effettuati confronti con le passate edizioni. Sondrio si classifica al primo posto, seguita da Trento, Verbano-Cusio-Ossola e Mantova. Le province che figurano nelle posizioni di

testa sono 21, contro le 18 della passata edizione, con una leggera predominanza di province ricomprese nell'Italia settentrionale. Appartengono al gruppo di testa 9 province del Nordovest (Verbano-Cusio-Ossola, Cuneo e Biella in Piemonte; 6 delle 12 province/città metropolitane lombarde, nell'ordine Sondrio, Mantova, Brescia, Monza e Brianza, Bergamo e Lodi), 8 province del Nordest (Trento in Trentino-Alto Adige; Padova, Treviso, Belluno e Vicenza in Veneto; Udine e Pordenone per il Friuli-Venezia Giulia; Modena per l'Emilia-Romagna), 2 province dell'Italia

centrale (Prato in Toscana; Macerata nelle Marche), mentre le restanti 2 province censite nel gruppo di testa sono dislocate nel Sud e nelle isole, la neoistituita provincia sarda del Sud Sardegna e Cosenza in Calabria. La consistenza numerica dei primi due gruppi, comprendenti province in cui la qualità ambientale è classificata come buona o accettabile, si incrementa anche per effetto dell'adozione dei nuovi criteri. Infatti, il grup-

po 2 comprende 38 province, contro le 32 dello scorso anno. Nel complesso, le province censite nei primi due gruppi passano da 50 a 59. Al netto del passaggio da una articolazione territoriale in 110 province a una caratterizzata da 107 province/città metropolitane, si assottiglia la presenza di province censite nei gruppi di coda. In particolare, il numero di province censite nel gruppo 3, caratterizzato da una qualità ambientale scarsa, passa dalle 36 dello scorso anno alle 27 della presente edizione. Nel gruppo 4, in cui la qualità della vita è giudicata insufficiente, figurano 21 province, contro le 24 della passata edizione. Il gruppo 4 comprende una provincia del Nordovest (Genova in Liguria), 7 province del Centro Italia contro le 4 della passata edizione (Massa-Carrara e Siena in Toscana, Fermo nelle Marche e 4 delle cinque province laziali, a eccezione di Rieti) e 13 nel Mezzogiorno (Avellino e Napoli in Campania; Barletta-Andria-Trani, Bari e Foggia in Puglia; Crotona in Calabria; 7 delle 9 province siciliane a eccezione di Ragusa e Trapani). Chiude la classifica Catania.



Ambiente	
Buona	(21)
Accettabile	(38)
Scarsa	(27)
Insufficiente	(21)

Ambiente	Ripartizioni territoriali				Totale
	Nord-ovest	Nord-est	Centro	Mezzogiorno e isole	
1 Buona	9	8	2	2	21
2 Accettabile	11	9	7	11	38
3 Scarsa	4	5	6	12	27
4 Insufficiente	1	-	7	13	21
Totale	25	22	22	38	107

Classifica ambiente

Pos.	Provincia	Gruppo	Punteggio	Pos. 2018	Pos.	Provincia	Gruppo	Punteggio	Pos. 2018	Pos.	Provincia	Gruppo	Punteggio	Pos. 2018
1	SONDRIO	1	1.000,00	(...)	37	TERNI	2	592,50	(...)	72	AREZZO	3	438,37	(...)
2	TRENTO	1	975,66	(...)	38	COMO	2	591,15	(...)	73	IMPERIA	3	436,54	(...)
3	VERBANO-CUSIO-OSSOLA	1	920,80	(...)	39	VERCELLI	2	588,97	(...)	74	SAVONA	3	436,46	(...)
4	MANTOVA	1	873,60	(...)	40	GORIZIA	2	583,72	(...)	75	NUORO	3	429,78	(...)
5	PADOVA	1	826,53	(...)	41	CASERTA	2	581,49	(...)	76	SALERNO	3	410,56	(...)
6	UDINE	1	769,51	(...)	42	TORINO	2	574,10	(...)	77	ALESSANDRIA	3	404,20	(...)
7	PORDENONE	1	759,02	(...)	43	PERUGIA	2	571,82	(...)	78	GROSSETO	3	398,24	(...)
8	TREVISO	1	757,13	(...)	44	LECCE	2	569,99	(...)	79	PESARO E URBINO	3	383,57	(...)
9	BELLUNO	1	720,84	(...)	45	POTENZA	2	566,14	(...)	80	TARANTO	3	380,56	(...)
10	BRESCIA	1	710,58	(...)	46	NOVARA	2	564,37	(...)	81	BRINDISI	3	377,27	(...)
11	SUD SARDEGNA	1	704,96	(...)	47	REGGIO CALABRIA	2	558,80	(...)	82	RIETI	3	368,88	(...)
12	CUNEO	1	695,94	(...)	48	ANCONA	2	551,76	(...)	83	RAGUSA	3	363,38	(...)
13	COSENZA	1	681,92	(...)	49	FIRENZE	2	548,62	(...)	84	TRAPANI	3	360,65	(...)
14	PRATO	1	677,90	(...)	50	ASCOLI PICENO	2	543,06	(...)	85	CAMPOBASSO	3	358,86	(...)
15	MONZA E BRIANZA	1	660,09	(...)	51	PISA	2	536,12	(...)	86	ISERNIA	3	357,58	(...)
16	MACERATA	1	657,56	(...)	52	CHIETI	2	534,41	(...)	87	CROTONE	4	348,70	(...)
17	BIELLA	1	657,12	(...)	53	ASTI	2	531,56	(...)	88	ENNA	4	343,55	(...)
18	BERGAMO	1	655,38	(...)	54	PAVIA	2	519,23	(...)	89	BARLETTA-ANDRIA-TRANI	4	341,63	(...)
19	MODENA	1	653,21	(...)	55	PIACENZA	2	519,19	(...)	90	BARI	4	335,48	(...)
20	LODI	1	648,20	(...)	56	LA SPEZIA	2	514,33	(...)	91	MASSA-CARRARA	4	335,17	(...)
21	VICENZA	1	647,72	(...)	57	LECCO	2	513,07	(...)	92	MESSINA	4	326,09	(...)
22	VENEZIA	2	633,45	(...)	58	RIMINI	2	512,82	(...)	93	GENOVA	4	306,38	(...)
23	BOLOGNA	2	616,96	(...)	59	VIBO VALENTIA	2	511,80	(...)	94	SIENA	4	303,54	(...)
24	MILANO	2	615,03	(...)	60	ORISTANO	3	500,88	(...)	95	AVELLINO	4	299,94	(...)
25	LUCCA	2	613,82	(...)	61	FERRARA	3	490,87	(...)	96	SIRACUSA	4	298,41	(...)
26	PARMA	2	613,61	(...)	62	BOLZANO	3	489,43	(...)	97	FOGGIA	4	290,32	(...)
27	CATANZARO	2	607,19	(...)	63	VARESE	3	489,34	(...)	98	ROMA	4	283,07	(...)
28	AOSTA	2	602,39	(...)	64	LIVORNO	3	489,26	(...)	99	LATINA	4	271,06	(...)
29	TERAMO	2	601,61	(...)	65	PISTOIA	3	488,16	(...)	100	FERMO	4	264,53	(...)
30	CREMONA	2	599,22	(...)	66	BENEVENTO	3	473,49	(...)	101	VITERBO	4	261,69	(...)
31	CAGLIARI	2	597,36	(...)	67	VERONA	3	470,77	(...)	102	FROSINONE	4	242,82	(...)
32	TRIESTE	2	597,00	(...)	68	ROVIGO	3	455,31	(...)	103	NAPOLI	4	228,28	(...)
33	L'AQUILA	2	596,76	(...)	69	SASSARI	3	452,84	(...)	104	PALERMO	4	206,88	(...)
34	PESCARA	2	596,32	(...)	70	MATERA	3	444,33	(...)	105	AGRIGENTO	4	158,10	(...)
35	FORLÌ-CESENA	2	593,55	(...)	71	RAVENNA	3	440,57	(...)	106	CALTANISSETTA	4	80,42	(...)
36	REGGIO EMILIA	2	593,27	(...)						107	CATANIA	4	0,00	(...)

© Riproduzione riservata

Ambiente

Classifica sottodimensione associata negativamente con la qualità della vita

Pos.	Provincia	Gruppo	Punteggio 2018
1	SUD SARDEGNA	1	1.000,00 (...)
2	L'AQUILA	1	973,29 (...)
3	VIBO VALENTIA	1	946,96 (...)
4	MACERATA	1	925,32 (...)
5	BELLUNO	1	921,63 (...)
6	CATANZARO	1	903,12 (...)
7	REGGIO CALABRIA	1	886,63 (...)
8	ENNA	1	883,32 (...)
9	VERBANO-CUSIO-OSSOLA	1	860,46 (...)
10	BIELLA	1	857,90 (...)
11	PISTOIA	1	847,35 (...)
12	COSENZA	1	841,79 (...)
13	TERAMO	1	841,51 (...)
14	LECCE	1	839,48 (...)
15	ASCOLI PICENO	1	834,88 (...)
16	TRAPANI	1	834,72 (...)
17	UDINE	1	832,63 (...)
18	CAMPOBASSO	1	819,10 (...)
19	CROTONE	1	816,84 (...)
20	LUCCA	1	802,74 (...)
21	TARANTO	1	796,64 (...)
22	PERUGIA	1	795,06 (...)
23	CASERTA	1	793,75 (...)
24	AREZZO	1	793,17 (...)
25	CUNEO	1	786,97 (...)
26	ANCONA	1	774,87 (...)
27	POTENZA	1	770,25 (...)
28	IMPERIA	2	753,61 (...)
29	RAGUSA	2	746,56 (...)
30	ASTI	2	722,13 (...)
31	AOSTA	2	718,35 (...)
32	CHIETI	2	717,48 (...)
33	FORLÌ-CESENA	2	709,29 (...)
34	BRINDISI	2	707,42 (...)
35	SASSARI	2	701,63 (...)
36	LIVORNO	2	698,45 (...)
37	SONDRIO	2	697,85 (...)
38	BENEVENTO	2	685,80 (...)
39	GROSSETO	2	684,64 (...)
40	SIRACUSA	2	675,38 (...)
41	LA SPEZIA	2	672,51 (...)
42	MESSINA	2	669,75 (...)
43	SAVONA	2	667,50 (...)
44	TERNI	2	665,65 (...)
45	TREVISO	2	658,68 (...)
46	RIETI	2	647,18 (...)
47	VERCELLI	2	644,99 (...)
48	ROVIGO	2	643,57 (...)
49	LECCO	2	638,70 (...)
50	PISA	2	635,46 (...)
51	PORDENONE	2	632,76 (...)
52	NOVARA	2	629,22 (...)
53	PRATO	2	626,06 (...)
54	TRENTO	2	623,01 (...)
55	GORIZIA	2	620,60 (...)
56	ORISTANO	3	608,69 (...)
57	TRIESTE	3	604,27 (...)
58	ISERNIA	3	603,05 (...)
59	FERRARA	3	587,79 (...)
60	MANTOVA	3	579,88 (...)
61	VERONA	3	577,50 (...)
62	RAVENNA	3	571,11 (...)
63	PESCARA	3	570,42 (...)
64	MASSA-CARRARA	3	565,46 (...)
65	FOGGIA	3	565,01 (...)
66	NUORO	3	563,57 (...)
67	LATINA	3	560,27 (...)
68	VICENZA	3	549,72 (...)
69	ALESSANDRIA	3	547,69 (...)
70	LODI	3	538,82 (...)
71	FROSINONE	3	538,59 (...)
72	VARESE	3	529,12 (...)
73	PARMA	3	527,51 (...)
74	BOLOGNA	3	527,15 (...)
75	BARLETTA-ANDRIA-TRANI	3	512,32 (...)
76	PIACENZA	3	505,68 (...)
77	CAGLIARI	3	504,14 (...)
78	PADOVA	3	503,30 (...)
79	VENEZIA	3	501,89 (...)
80	COMO	3	488,72 (...)
81	AVELLINO	3	478,14 (...)
82	SALERNO	3	473,00 (...)
83	REGGIO EMILIA	3	466,46 (...)
84	MODENA	3	458,19 (...)
85	GENOVA	3	455,95 (...)

86	BARI	4	454,09 (...)
87	CALTANISSETTA	4	451,96 (...)
88	PESARO E URBINO	4	449,01 (...)
89	VITERBO	4	441,57 (...)
90	PAVIA	4	436,98 (...)
91	FERMO	4	433,06 (...)
92	MATERA	4	420,99 (...)
93	AGRIGENTO	4	420,87 (...)
94	RIMINI	4	413,76 (...)
95	CREMONA	4	413,03 (...)
96	BERGAMO	4	410,07 (...)
97	SIENA	4	388,75 (...)
98	CATANIA	4	368,66 (...)
99	BRESCIA	4	337,88 (...)
100	FIRENZE	4	334,43 (...)
101	PALERMO	4	330,08 (...)
102	ROMA	4	285,68 (...)
103	MONZA E BRIANZA	4	275,49 (...)
104	BOLZANO	4	242,85 (...)
105	NAPOLI	4	228,30 (...)
106	TORINO	4	66,07 (...)
107	MILANO	4	0,00 (...)

Classifica sottodimensione associata positivamente con la qualità della vita

Pos.	Provincia	Gruppo	Punteggio 2018
1	MILANO	1	1.000,00 (...)
2	TRENTO	1	973,54 (...)
3	SONDRIO	1	947,81 (...)
4	TORINO	1	903,12 (...)
5	MANTOVA	1	883,77 (...)
6	PADOVA	1	883,76 (...)
7	BRESCIA	1	866,80 (...)
8	MONZA E BRIANZA	1	852,35 (...)
9	BERGAMO	1	748,47 (...)
10	VERBANO-CUSIO-OSSOLA	1	734,95 (...)
11	MODENA	1	710,76 (...)
12	PORDENONE	1	709,01 (...)
13	TREVISO	1	687,84 (...)
14	CREMONA	1	679,59 (...)
15	FIRENZE	1	676,86 (...)
16	BOLZANO	1	673,41 (...)
17	VENEZIA	1	655,37 (...)
18	LODI	1	645,93 (...)
19	VICENZA	2	637,40 (...)
20	REGGIO EMILIA	2	633,51 (...)
21	PRATO	2	617,51 (...)
22	BOLOGNA	2	617,33 (...)
23	COMO	2	614,73 (...)
24	PARMA	2	613,09 (...)
25	CAGLIARI	2	610,85 (...)
26	RIMINI	2	576,40 (...)
27	UDINE	2	575,51 (...)
28	PAVIA	2	567,05 (...)
29	PESCARA	2	561,21 (...)
30	TRIESTE	2	537,30 (...)
31	CUNEO	2	521,44 (...)
32	PIACENZA	2	516,84 (...)
33	GORIZIA	2	509,60 (...)
34	VERCELLI	2	498,02 (...)
35	MATERA	2	489,74 (...)
36	TERNI	2	487,12 (...)
37	NOVARA	2	480,31 (...)
38	COSENZA	2	464,75 (...)
39	VARESE	2	464,25 (...)
40	AOSTA	2	460,40 (...)
41	FORLÌ-CESENA	2	456,51 (...)
42	BELLUNO	2	452,69 (...)
43	PISA	2	442,19 (...)
44	BIELLA	3	423,51 (...)
45	FERRARA	3	423,23 (...)
46	ORISTANO	3	419,86 (...)
47	LECCO	3	412,44 (...)
48	LUCCA	3	412,35 (...)
49	SALERNO	3	411,64 (...)
50	VERONA	3	406,87 (...)
51	PESARO E URBINO	3	397,08 (...)
52	ROMA	3	396,94 (...)
53	LA SPEZIA	3	389,24 (...)
54	CASERTA	3	380,50 (...)
55	CHIETI	3	380,26 (...)
56	POTENZA	3	379,43 (...)
57	SUD SARDEGNA	3	376,59 (...)
58	RAVENNA	3	375,64 (...)
59	MACERATA	3	374,81 (...)
60	NAPOLI	3	373,73 (...)
61	ASTI	3	373,47 (...)
62	TERAMO	3	369,53 (...)

63	NUORO	3	368,34 (...)
64	PERUGIA	3	368,06 (...)
65	ANCONA	3	358,96 (...)
66	ALESSANDRIA	3	349,53 (...)
67	SIENA	3	346,00 (...)
68	LIVORNO	3	340,51 (...)
69	ROVIGO	3	340,24 (...)
70	BARI	3	336,23 (...)
71	LECCE	3	333,44 (...)
72	CATANZARO	3	331,18 (...)
73	BENEVENTO	3	331,00 (...)
74	ASCOLI PICENO	3	304,81 (...)
75	BARLETTA-ANDRIA-TRANI	3	301,01 (...)
76	SAVONA	3	300,37 (...)
77	GENOVA	3	300,30 (...)
78	SASSARI	3	294,91 (...)
79	REGGIO CALABRIA	3	285,71 (...)
80	AVELLINO	4	276,44 (...)
81	PALERMO	4	273,99 (...)
82	L'AQUILA	4	267,53 (...)
83	FERMO	4	267,29 (...)
84	VITERBO	4	257,69 (...)
85	MASSA-CARRARA	4	254,54 (...)
86	ISERNIA	4	253,71 (...)
87	GROSSETO	4	242,44 (...)
88	IMPERIA	4	237,58 (...)
89	RIETI	4	234,91 (...)
90	PISTOIA	4	230,46 (...)
91	AREZZO	4	210,87 (...)
92	FOGGIA	4	201,57 (...)
93	BRINDISI	4	200,89 (...)
94	VIBO VALENTIA	4	185,81 (...)
95	LATINA	4	182,15 (...)
96	MESSINA	4	167,58 (...)
97	FROSINONE	4	164,43 (...)
98	RAGUSA	4	155,80 (...)
99	AGRIGENTO	4	149,73 (...)
100	TARANTO	4	139,65 (...)
101	SIRACUSA	4	130,59 (...)
102	CAMPOBASSO	4	97,46 (...)
103	TRAPANI	4	88,18 (...)
104	CROTONE	4	87,04 (...)
105	CALTANISSETTA	4	34,72 (...)
106	ENNA	4	32,36 (...)
107	CATANIA	4	0,00 (...)

Concentrazione media annua di NO2

Pos.	Provincia	Valore medio ug/mc	Punteggio Pos. 2018
1	ISERNIA	0,00	1.000,00 (...)
2	ENNA	4,00	950,00 (...)
3	POTENZA	6,00	925,00 (...)
4	SUD SARDEGNA	8,00	900,00 (...)
5	MATERA	10,00	875,00 (...)
6	MACERATA	12,00	850,00 (...)
	RAGUSA	12,00	850,00 (...)
8	ANCONA	15,00	812,50 (...)
	L'AQUILA	15,00	812,50 (...)
10	ORISTANO	16,00	800,00 (...)
11	ASCOLI PICENO	17,00	787,50 (...)
	TRAPANI	17,00	787,50 (...)
13	MASSA-CARRARA	18,00	775,00 (...)
	SALERNO	18,00	775,00 (...)
15	CHIETI	19,00	762,50 (...)
16	CAMPOBASSO	20,00	750,00 (...)
17	CASERTA	21,00	737,50 (...)
	VIBO VALENTIA	21,00	737,50 (...)
19	REGGIO CALABRIA	22,00	725,00 (...)
20	BARLETTA-ANDRIA-TRANI	23,00	712,50 (...)
	FOGGIA	23,00	712,50 (...)
	RIETI	23,00	712,50 (...)
23	COSENZA	24,00	700,00 (...)
	PISTOIA	24,00	700,00 (...)
25	GORIZIA	25,00	687,50 (...)
	NUORO	25,00	687,50 (...)
27	CUNEO	26,00	675,00 (...)
	PERUGIA	26,00	675,00 (...)
	TERAMO	26,00	675,00 (...)
	UDINE	26,00	675,00 (...)
31	BRINDISI	27,00	662,50 (...)
	SONDRIO	27,00	662,50 (...)
	TARANTO	27,00	662,50 (...)
34	LECCE	28,00	650,00 (...)
	LUCCA	28,00	650,00 (...)
	MANTOVA	28,00	650,00 (...)
	ROVIGO	28,00	650,00 (...)
	VITERBO	28,00	650,00 (...)
39	BIELLA	29,00	637,50 (...)
	CROTONE	29,00	637,50 (...)

	PORDENONE	29,00	637,50 (...)
	VERBANO-CUSIO-OSSOLA	29,00	637,50 (...)
43	AOSTA	30,00	625,00 (...)
	FORLÌ-CESENA	30,00	625,00 (...)
	LATINA	30,00	625,00 (...)
	TERNI	30,00	625,00 (...)
47	BELLUNO	31,00	612,50 (...)
	CALTANISSETTA	31,00	612,50 (...)
	MESSINA	31,00	612,50 (...)
	RAVENNA	31,00	612,50 (...)
	SIRACUSA	31,00	612,50 (...)
	VERCELLI	31,00	612,50 (...)
53	BENEVENTO	32,00	600,00 (...)
	CATANZARO	32,00	600,00 (...)
	SAVONA	32,00	600,00 (...)
56	PRATO	33,00	587,50 (...)
	TRIESTE	33,00	587,50 (...)
58	PESCARA	34,00	575,00 (...)
	VERONA	34,00	575,00 (...)
60	CAGLIARI	36,00	550,00 (...)
	LIVORNO	36,00	550,00 (...)
	PISA	36,00	550,00 (...)
	TREVISO	36,00	550,00 (...)
64	LODI	37,00	537,50 (...)
	PARMA	37,00	537,50 (...)
	PESARO E URBINO	37,00	537,50 (...)
67	ALESSANDRIA	38,00	525,00 (...)
68	AREZZO	39,00	512,50 (...)
	GROSSETO	39,00	512,50 (...)
	VARESE	39,00	512,50 (...)
	VICENZA	39,00	512,50 (...)
72	ASTI	40,00	500,00 (...)
	FERRARA	40,00	500,00 (...)
	FROSINONE	40,00	500,00 (...)
	RIMINI	40,00	500,00 (...)
76	AGRIGENTO	41,00	487,50 (...)
	AVELLINO	41,00	487,50 (...)
	FERMO	41,00	487,50 (...)
	IMPERIA	41,00	487,50 (...)
80	LECCO	42,00	475,00 (...)
	MODENA	42,00	475,00 (...)
	PADOVA	42,00	475,00 (...)
	PIACENZA	42,00	475,00 (...)
	REGGIO EMILIA	42,00	475,00 (...)
	SIENA	42,00	475,00 (...)
86	BARI	43,00	462,50 (...)
	BOLZANO	43,00	462,50 (...)
	SASSARI	43	

Ambiente

Dispersioni nella rete idrica

Pos.	Provincia	Percentuale	Punteggio 2018
1	AOSTA	18,70	1.000,00 (...)
2	MANTOVA	19,70	983,39 (...)
3	MILANO	20,00	978,41 (...)
4	RAVENNA	21,80	948,50 (...)
5	PAVIA	22,30	940,20 (...)
6	LODI	23,30	923,59 (...)
7	FORLÌ-CESENA	23,50	920,27 (...)
7	MONZA E BRIANZA	23,50	920,27 (...)
9	RIMINI	25,10	893,69 (...)
10	REGGIO EMILIA	25,50	887,04 (...)
11	BOLZANO	25,90	880,40 (...)
12	FERMO	27,00	862,13 (...)
13	BOLOGNA	27,90	847,18 (...)
13	CREMONA	27,90	847,18 (...)
15	ASTI	28,80	832,23 (...)
16	SAVONA	29,30	823,92 (...)
17	ASCOLI PICENO	29,40	822,26 (...)
18	GENOVA	30,20	808,97 (...)
19	AREZZO	31,50	787,38 (...)
20	PIACENZA	31,90	780,73 (...)
21	FOGGIA	32,10	777,41 (...)
22	TRENTO	32,40	772,43 (...)
23	ANCONA	32,90	764,12 (...)
23	COMO	32,90	764,12 (...)
23	VENEZIA	32,90	764,12 (...)
26	TORINO	33,40	755,81 (...)
27	SONDRIO	33,50	754,15 (...)
28	SIENA	33,80	749,17 (...)
29	ISERNIA	33,90	747,51 (...)
30	MODENA	34,00	745,85 (...)
31	CUNEO	34,50	737,54 (...)
32	PADOVA	35,10	727,57 (...)
33	MACERATA	35,40	722,59 (...)
34	VARESE	35,50	720,93 (...)
35	CALTANISSETTA	35,70	717,61 (...)
36	BERGAMO	37,20	692,69 (...)
37	BARLETTA-ANDRIA-TRANI	37,30	691,03 (...)
38	BIELLA	37,50	687,71 (...)
38	NOVARA	37,50	687,71 (...)
38	VERBANO-CUSIO-OSOLA	37,50	687,71 (...)
41	BRINDISI	37,90	681,06 (...)
42	GORIZIA	38,00	679,40 (...)
43	FERRARA	38,30	674,42 (...)
44	LA SPEZIA	38,40	672,76 (...)
44	TERAMO	38,40	672,76 (...)
46	IMPERIA	38,50	671,10 (...)
47	VERONA	38,60	669,44 (...)
48	LUCCA	38,70	667,77 (...)
49	LIVORNO	38,90	664,45 (...)
50	ROVIGO	39,00	662,79 (...)
51	BRESCIA	39,50	654,49 (...)
51	COSENZA	39,50	654,49 (...)
51	VICENZA	39,50	654,49 (...)
54	VIBO VALENTIA	40,40	639,53 (...)
55	CATANZARO	40,50	637,87 (...)
55	REGGIO CALABRIA	40,50	637,87 (...)
57	PISTOIA	40,80	632,89 (...)
58	PESARO E URBINO	41,00	629,57 (...)
59	VITERBO	41,20	626,25 (...)
60	TARANTO	41,30	624,58 (...)
60	VERCELLI	41,30	624,58 (...)
62	NAPOLI	42,00	612,96 (...)
63	FIRENZE	42,10	611,30 (...)
64	CASERTA	42,30	607,97 (...)
65	ALESSANDRIA	42,50	604,65 (...)
66	PARMA	43,40	589,70 (...)
67	L'AQUILA	43,80	583,06 (...)
68	PISA	44,10	578,07 (...)
69	RAGUSA	45,00	563,12 (...)
69	TERNI	45,00	563,12 (...)
71	MESSINA	45,10	561,46 (...)
72	ROMA	46,90	531,56 (...)
73	TRIESTE	47,20	526,58 (...)
74	PERUGIA	47,40	523,26 (...)
74	RIETI	47,40	523,26 (...)
76	UDINE	48,90	498,34 (...)
77	ENNA	49,70	485,05 (...)
78	LECCO	49,80	483,39 (...)
79	SIRACUSA	50,20	476,74 (...)
80	CATANIA	50,30	475,08 (...)
81	TREVISO	50,50	471,76 (...)
82	BENEVENTO	50,80	466,78 (...)
83	AGRIGENTO	51,00	463,46 (...)
84	PESCARA	51,60	453,49 (...)
86	LECCE	52,00	446,84 (...)
87	PALERMO	52,10	445,18 (...)
88	BARI	52,60	436,88 (...)
89	MASSA-CARRARA	52,70	435,22 (...)

90	CAMPOBASSO	53,20	426,91 (...)
91	SUD SARDEGNA	53,50	421,93 (...)
92	CAGLIARI	53,60	420,27 (...)
93	AVELLINO	53,70	418,60 (...)
93	CROTONE	53,70	418,60 (...)
95	GROSSETO	54,40	406,98 (...)
96	PRATO	55,10	395,35 (...)
97	BELLUNO	55,20	393,69 (...)
98	CHIETI	56,00	380,40 (...)
99	MATERA	56,20	377,08 (...)
99	SALERNO	56,20	377,08 (...)
101	POTENZA	56,40	373,75 (...)
102	TRAPANI	59,80	317,28 (...)
103	NUORO	60,50	305,65 (...)
104	ORISTANO	60,60	303,99 (...)
105	SASSARI	61,40	290,70 (...)
106	LATINA	71,80	117,94 (...)
107	FROSINONE	78,90	0,00 (...)

Elaborazione su dati BES Istat 2015

Consumi idrici

pro capite sull'erogato

Pos.	Provincia	Litri	Punteggio 2018
1	AREZZO	136,46	1.000,00 (...)
2	AGRIGENTO	143,94	975,73 (...)
3	BARLETTA-ANDRIA-TRANI	146,70	966,78 (...)
4	COSENZA	150,45	954,63 (...)
5	CALTANISSETTA	153,00	946,35 (...)
6	LIVORNO	153,55	944,57 (...)
7	ORISTANO	162,20	916,50 (...)
8	MACERATA	165,86	904,63 (...)
9	FORLÌ-CESENA	165,99	904,22 (...)
10	PISTOIA	166,84	901,46 (...)
11	REGGIO EMILIA	167,88	898,08 (...)
12	ENNA	168,78	895,15 (...)
13	SASSARI	174,07	878,00 (...)
14	FERMO	176,61	869,77 (...)
15	FOGGIA	177,68	866,28 (...)
16	SUD SARDEGNA	178,29	864,32 (...)
17	BRINDISI	178,45	863,79 (...)
18	NUORO	178,51	863,60 (...)
19	PERUGIA	180,19	858,14 (...)
20	CROTONE	182,06	852,10 (...)
21	VERBANO-CUSIO-OSOLA	182,06	852,10 (...)
22	TERNI	182,98	849,10 (...)
23	GROSSETO	184,37	844,58 (...)
24	BARI	185,62	840,53 (...)
25	PESARO E URBINO	186,37	838,09 (...)
26	ASTI	187,10	835,72 (...)
27	ROVIGO	189,22	828,85 (...)
28	CAMPOBASSO	190,14	825,88 (...)
29	ASCOLI PICENO	191,97	819,93 (...)
30	PRATO	193,04	816,46 (...)
31	LECCE	193,08	816,33 (...)
32	FROSINONE	193,39	815,33 (...)
33	RAGUSA	193,49	815,00 (...)
34	AVELLINO	195,68	807,89 (...)
35	MODENA	196,30	805,90 (...)
36	PORDENONE	199,19	796,52 (...)
37	BIELLA	199,28	796,23 (...)
38	TREVISO	202,38	786,18 (...)
39	POTENZA	207,21	770,49 (...)
40	LUCCA	208,18	767,34 (...)
41	MASSA-CARRARA	208,52	766,26 (...)
42	RIETI	209,04	764,58 (...)
43	SIRACUSA	210,40	760,16 (...)
44	TARANTO	213,34	750,63 (...)
45	VICENZA	214,48	746,92 (...)
46	BOLOGNA	216,18	741,40 (...)
47	TERAMO	218,08	735,24 (...)
48	SAVONA	219,61	730,27 (...)
49	RAVENNA	220,60	727,08 (...)
50	ALESSANDRIA	220,97	725,85 (...)
51	NAPOLI	221,56	723,96 (...)
52	CATANIA	221,86	722,99 (...)
53	VERCELLI	222,47	720,98 (...)
54	PADOVA	223,47	717,76 (...)
55	CASERTA	224,15	715,54 (...)
56	BOLZANO	225,44	711,37 (...)
57	BENEVENTO	228,05	702,90 (...)
58	BELLUNO	229,00	699,82 (...)
59	MATERA	230,61	694,60 (...)
60	FERRARA	231,53	691,62 (...)
61	FIRENZE	232,18	689,52 (...)
62	MESSINA	232,36	688,92 (...)
63	MANTOVA	233,63	684,80 (...)
64	PIACENZA	233,80	684,26 (...)
65	PALERMO	234,33	682,52 (...)
66	AOSTA	234,93	680,57 (...)
67	IMPERIA	236,90	674,18 (...)

68	SIENA	238,40	669,32 (...)
69	LECCO	240,56	662,32 (...)
70	ANCONA	240,95	661,05 (...)
71	NOVARA	246,28	643,75 (...)
72	VARESE	246,50	643,05 (...)
73	TRAPANI	252,70	622,95 (...)
74	GENOVA	252,88	622,36 (...)
75	RIMINI	253,14	621,52 (...)
76	LATINA	253,81	619,34 (...)
77	PISA	254,01	618,68 (...)
78	PARMA	254,35	617,59 (...)
79	SALERNO	255,16	614,97 (...)
80	ROMA	258,96	602,63 (...)
81	VERONA	259,12	602,10 (...)
82	PESCARA	260,42	597,89 (...)
83	BRESCIA	260,86	596,46 (...)
84	TORINO	261,83	593,34 (...)
85	COMO	264,55	584,51 (...)
86	LA SPEZIA	267,83	573,85 (...)
87	CUNEO	267,98	573,36 (...)
88	CREMONA	271,62	561,57 (...)
89	UDINE	271,71	561,28 (...)
90	VITERBO	272,15	559,85 (...)
91	CAGLIARI	275,53	548,89 (...)
92	BERGAMO	279,39	536,37 (...)
93	MONZA E BRIANZA	280,17	533,83 (...)
94	TRIESTE	288,14	507,97 (...)
95	CATANZARO	288,50	506,82 (...)
96	ISERNIA	289,32	504,16 (...)
97	VIBO VALENTIA	289,90	502,28 (...)
98	GORIZIA	297,90	476,30 (...)
99	LODI	298,30	475,03 (...)
100	SONDRIO	298,74	473,58 (...)
101	TRENTO	311,09	433,51 (...)
102	VENEZIA	312,08	430,32 (...)
103	L'AQUILA	348,36	312,62 (...)
104	PAVIA	348,47	312,28 (...)
105	REGGIO CALABRIA	353,51	295,94 (...)
106	MILANO	377,21	219,04 (...)
107	CHIETI	444,74	0,00 (...)

Elaborazione su dati Istat 2014

Raccolta di rifiuti urbani

Pos.	Provincia	Kg/ab/anno	Punteggio Pos. 2018
1	NUORO	359,21	1.000,00 (...)
2	POTENZA	372,77	970,42 (...)
3	ISERNIA	383,68	946,62 (...)
4	VITERBO	399,28	912,59 (...)
5	COSENZA	400,25	910,46 (...)
6	TERAMO	402,58	905,39 (...)
7	NOVARA	407,09	895,54 (...)
8	CATANZARO	407,41	894,84 (...)
9	REGGIO CALABRIA	418,38	870,92 (...)
10	BENEVENTO	422,34	862,27 (...)
11	LODI	423,28	860,23 (...)
12	MONZA E BRIANZA	424,59	857,38 (...)
13	SUD SARDEGNA	425,25	855,92 (...)
14	ENNA	427,53	850,96 (...)
15	BELLUNO	435,27	834,07 (...)
16	BARLETTA-ANDRIA-TRANI	440,53	822,59 (...)
17	TRENTO	443,16	816,85 (...)
18	CAMPOBASSO	449,63	802,74 (...)
19	AOSTA	452,88	795,65 (...)
20	SALERNO	457,10	786,44 (...)
21	CALTANISSETTA	458,58	783,22 (...)
22	CROTONE	467,46	763,84 (...)
23	TREVISO	467,86	762,97 (...)
24	TRIESTE	471,92	754,11 (...)
25	VIBO VALENTIA	471,94	754,06 (...)
26	MESSINA	472,86	752,06 (...)
27	GORIZIA	474,77	747,89 (...)
28	LECCO	475,28	746,78 (...)
29	COMO	475,82	745,61 (...)
30	SASSARI	475,95	745,32 (...)
31	AVELLINO	477,39	742,19 (...)
32	L'AQUILA	479,00	738,66 (...)
33	MATERA	479,56	737,43 (...)
34	TERNI	482,20	731,68 (...)
35	MACERATA	482,80	730,38 (...)
36	SONDRIO	483,81	728,16 (...)
37	BRINDISI	484,48	726,71 (...)
38	RAGUSA	485,82	723,79 (...)
39	ASTI	486,74	721,79 (...)
40	GENOVA	488,14	718,72 (...)
41	ORISTANO	488,47	718,01 (...)
42	LA SPEZIA	491,66	711,04 (...)
43	CASERTA	491,81	710,71 (...)
44	CUNEO	493,29	707,48 (...)
45	FOGGIA	493,89	706,17 (...)

46	VERCELLI	495,13	703,46 (...)
47	TORINO	496,79	699,86 (...)
48	MILANO	497,32	698,69 (...)
49	ANCONA	499,73	693,44 (...)
50	LECCE	500,18	692,47 (...)
51	BOLZANO	503,39	685,45 (...)
52	MANTOVA	506,98	677,62 (...)
53	RIETI	509,42	672,30 (...)
54	VARESE	509,57	671,97 (...)
55	PORDENONE	511,61	667,52 (...)
56	BIELLA	516,33	657,23 (...)
57	NAPOLI	517,06	655,63 (...)
58	CREMONA	521,91</	

Ambiente

3	PORDENONE	1.454,88	980,89	(...)
4	BIELLA	1.618,50	943,15	(...)
5	VENEZIA	1.670,11	931,25	(...)
6	PADOVA	1.680,46	928,86	(...)
7	LUCCA	1.683,67	928,12	(...)
8	ROVIGO	1.694,06	925,73	(...)
9	TREVISO	1.717,61	920,30	(...)
10	VIBO VALENTIA	1.754,79	911,72	(...)
11	VERBANICO-CUSIO-OSSOLA	1.763,24	909,77	(...)
12	RIETI	1.772,80	907,57	(...)
13	FERRARA	1.833,76	893,51	(...)
14	NOVARA	1.849,01	889,99	(...)
15	MASSA-CARRARA	1.860,42	887,36	(...)
16	L'AQUILA	1.915,77	874,59	(...)
17	VERCELLI	1.918,55	873,95	(...)
18	LA SPEZIA	1.924,03	872,69	(...)
19	SASSARI	1.964,55	863,34	(...)
20	CUNEO	1.975,74	860,76	(...)
21	VICENZA	1.986,09	858,38	(...)
22	MANTOVA	1.992,77	856,84	(...)
23	GORIZIA	1.994,74	856,38	(...)
24	TRAPANI	2.001,35	854,86	(...)
25	PIACENZA	2.004,36	854,16	(...)
26	PARMA	2.017,66	851,10	(...)
27	CROTONE	2.027,32	848,87	(...)
28	LATINA	2.032,85	847,59	(...)
29	FROSINONE	2.048,13	844,07	(...)
30	SONDRIO	2.063,45	840,54	(...)
31	REGGIO CALABRIA	2.069,23	839,20	(...)
32	ASTI	2.076,02	837,64	(...)
33	SAVONA	2.099,93	832,12	(...)
34	VERONA	2.109,75	829,86	(...)
35	CATANZARO	2.133,15	824,46	(...)
36	REGGIO EMILIA	2.146,04	821,49	(...)
37	CREMONA	2.170,59	815,83	(...)
38	PISTOIA	2.180,80	813,47	(...)
39	COMO	2.190,91	811,14	(...)
40	VARESE	2.206,45	807,55	(...)
41	PAVIA	2.209,62	806,83	(...)
42	PERUGIA	2.229,48	802,24	(...)
43	ALESSANDRIA	2.252,59	796,91	(...)
44	ORISTANO	2.261,90	794,77	(...)
45	SUD SARDEGNA	2.270,96	792,68	(...)
46	COSENZA	2.301,39	785,66	(...)
47	TRENTO	2.311,33	783,37	(...)
48	BRESCIA	2.335,88	777,71	(...)
49	LECCO	2.344,80	775,65	(...)
50	LECCE	2.387,71	765,75	(...)
51	AOSTA	2.411,36	760,30	(...)
52	IMPERIA	2.438,17	754,12	(...)
53	LODI	2.462,83	748,43	(...)
54	PISA	2.476,73	745,22	(...)
55	ISERNIA	2.477,29	745,09	(...)
56	NUORO	2.491,40	741,84	(...)
57	FORLÌ-CESENA	2.493,69	741,31	(...)
58	RAVENNA	2.500,44	739,75	(...)
59	TARANTO	2.524,49	734,21	(...)
60	AREZZO	2.528,70	733,24	(...)
61	CHIETI	2.565,98	724,64	(...)
62	TERAMO	2.592,32	718,56	(...)
63	MODENA	2.629,35	710,02	(...)
64	BERGAMO	2.664,10	702,01	(...)
65	ANCONA	2.686,85	696,76	(...)
66	GROSSETO	2.687,63	696,58	(...)
67	AVELLINO	2.692,16	695,54	(...)
68	TERNI	2.699,71	693,80	(...)
69	BOLOGNA	2.705,26	692,52	(...)
70	BENEVENTO	2.792,29	672,45	(...)
71	PESARO E URBINO	2.845,46	660,18	(...)
72	POTENZA	2.855,34	657,90	(...)
73	MACERATA	2.906,69	646,06	(...)
74	SIENA	2.954,80	634,97	(...)
75	BOLZANO	2.968,34	631,84	(...)
76	RAGUSA	2.972,97	630,78	(...)
77	RIMINI	3.040,78	615,14	(...)
78	TORINO	3.044,04	614,39	(...)
79	CAMPOBASSO	3.068,36	608,78	(...)
80	LIVORNO	3.093,69	602,93	(...)
81	PRATO	3.135,54	593,28	(...)
82	CASERTA	3.139,59	592,35	(...)
83	SALERNO	3.149,67	590,02	(...)
84	MONZA E BRIANZA	3.216,79	574,54	(...)
85	PESCARA	3.227,62	572,05	(...)
86	BRINDISI	3.306,03	553,96	(...)
87	VITERBO	3.323,94	549,83	(...)
88	TRIESTE	3.330,78	548,26	(...)
89	MESSINA	3.333,36	547,66	(...)
90	GENOVA	3.339,69	546,20	(...)
91	ROMA	3.346,59	544,61	(...)
92	CAGLIARI	3.438,07	523,51	(...)
93	FERMO	3.476,29	514,70	(...)

94	AGRIGENTO	3.536,61	500,78	(...)
95	ASCOLI PICENO	3.556,85	496,12	(...)
96	CATANIA	3.638,10	477,38	(...)
97	SIRACUSA	3.665,38	471,09	(...)
98	MILANO	4.127,58	364,49	(...)
99	PALERMO	4.226,06	341,78	(...)
100	MATERA	4.249,91	336,28	(...)
101	BARI	4.493,18	280,17	(...)
102	CALTANISSETTA	4.552,00	266,61	(...)
103	FIRENZE	4.656,91	242,41	(...)
104	FOGGIA	4.673,37	238,62	(...)
105	NAPOLI	4.784,44	213,00	(...)
106	ENNA	4.999,28	163,46	(...)
107	BARLETTA-ANDRIA-TRANI	5.708,02	0,00	(...)

Elaborazione su dati Istat 2017

Consumo annuo pro capite**di energia elettrica**

Pos.	Provincia	KWh/ab/anno	Punteggio	Pos. 2018
1	AVELLINO	846,36	1.000,00	(...)
2	POTENZA	861,69	974,33	(...)
3	ISERNIA	876,10	950,20	(...)
4	BENEVENTO	883,94	937,06	(...)
5	FOGGIA	889,94	927,00	(...)
6	MATERA	897,74	913,95	(...)
7	NAPOLI	905,93	900,22	(...)
8	CAMPOBASSO	908,00	896,76	(...)
9	BARLETTA-ANDRIA-TRANI	914,19	886,39	(...)
10	SALERNO	923,25	871,22	(...)
11	ENNA	927,96	863,32	(...)
12	VIBO VALENTIA	952,14	822,83	(...)
13	CASERTA	967,50	797,10	(...)
14	CHIETI	975,27	784,08	(...)
15	CALTANISSETTA	981,31	773,97	(...)
16	ANCONA	984,71	768,27	(...)
17	PESCARA	985,43	767,06	(...)
18	FROSINONE	986,00	766,11	(...)
19	L'AQUILA	988,93	761,20	(...)
20	TERAMO	994,59	751,73	(...)
21	BARI	1.002,03	739,27	(...)
22	CATANZARO	1.003,42	736,93	(...)
23	FERMO	1.008,80	727,93	(...)
24	COSENZA	1.015,94	715,96	(...)
25	ASCOLI PICENO	1.016,95	714,27	(...)
26	CROTONE	1.017,02	714,15	(...)
27	MACERATA	1.018,26	712,08	(...)
28	TORINO	1.018,98	710,87	(...)
29	CATANIA	1.021,02	707,46	(...)
30	MASSA-CARRARA	1.021,69	706,34	(...)
31	VERCELLI	1.024,42	701,76	(...)
32	TERNI	1.025,89	699,30	(...)
33	LODI	1.026,17	698,83	(...)
34	PRATO	1.033,50	686,55	(...)
35	PESARO E URBINO	1.039,48	676,53	(...)
36	BERGAMO	1.039,79	676,02	(...)
37	AREZZO	1.044,45	668,21	(...)
38	CUNEO	1.047,75	662,67	(...)
39	TARANTO	1.048,33	661,70	(...)
40	PERUGIA	1.049,33	660,03	(...)
41	GENOVA	1.049,86	659,16	(...)
42	VITERBO	1.050,32	658,38	(...)
43	LA SPEZIA	1.050,82	657,53	(...)
44	LATINA	1.056,11	648,68	(...)
45	GORIZIA	1.057,23	646,80	(...)
46	BOLZANO	1.057,86	645,74	(...)
47	REGGIO CALABRIA	1.059,11	643,65	(...)
48	RIETI	1.061,34	639,91	(...)
49	NOVARA	1.063,07	637,01	(...)
50	AGRIGENTO	1.063,74	635,90	(...)
51	MONZA E BRIANZA	1.063,80	635,80	(...)
52	VERBANICO-CUSIO-OSSOLA	1.063,91	635,61	(...)
53	FIRENZE	1.065,98	632,14	(...)
54	FORLÌ-CESENA	1.066,41	631,42	(...)
55	LECCO	1.068,74	627,53	(...)
56	VICENZA	1.076,95	613,78	(...)
57	PISA	1.078,37	611,40	(...)
58	VARESE	1.084,94	600,39	(...)
59	PISTOIA	1.090,76	590,65	(...)
60	ASTI	1.090,77	590,63	(...)
61	PAVIA	1.092,61	587,54	(...)
62	PALERMO	1.094,80	583,87	(...)
63	BIELLA	1.095,13	583,32	(...)
64	BELLUNO	1.096,58	580,88	(...)
65	SIENA	1.100,14	574,94	(...)
66	MESSINA	1.100,96	573,55	(...)
67	COMO	1.102,37	571,19	(...)
68	PARMA	1.103,46	569,36	(...)
69	ALESSANDRIA	1.105,20	566,45	(...)
70	REGGIO EMILIA	1.105,53	565,90	(...)

71	SONDRIO	1.105,66	565,68	(...)
72	LECCE	1.107,26	563,00	(...)
73	TRENTO	1.110,09	558,27	(...)
74	TREVISO	1.111,86	555,30	(...)
75	LIVORNO	1.113,78	552,08	(...)
76	ROMA	1.118,98	543,38	(...)
77	CREMONA	1.119,22	542,98	(...)
78	BOLOGNA	1.120,68	540,52	(...)
79	BRINDISI	1.122,15	538,06	(...)
80	PORDENONE	1.131,58	522,27	(...)
81	PIACENZA	1.135,67	515,41	(...)
82	PADOVA	1.141,23	506,11	(...)
83	RAVENNA	1.153,17	486,10	(...)
84	VERONA	1.154,26	484,27	(...)
85	NUORO	1.155,39	482,40	(...)
86	SIRACUSA	1.155,85	481,62	(...)
87	UDINE	1.156,22	481,00	(...)
88	RAGUSA	1.157,16	479,43	(...)
89	BRESCIA	1.168,82	459,89	(...)
90	IMPERIA	1.184,18	434,17	(...)
91	TRIESTE	1.184,74	433,22	(...)
92	SAVONA	1.189,08	425,96	(...)
93	MILANO	1.189,74	424,86	(...)
94	MANTOVA	1.189,97	424,47	(...)
95	VENEZIA	1.190,70	423,24	(...)
96	ORISTANO	1.200,28	407,19	(...)
97	LUCCA	1.208,74	393,02	(...)
98	TRAPANI	1.217,30	378,68	(...)
99	FERRARA	1.221,95	370,91	(...)
100	SUD SARDEGNA	1.225,17	365,51	(...)
101	GROSSETO	1.239,74	341,11	(...)
102	RIMINI	1.240,50	339,84	(...)
103	MODENA	1.254,90	315,72	(...)
104	ROVIGO	1.287,40	261,27	(...)
105	CAGLIARI	1.366,64	128,55	(...)
106	AOSTA	1.412,64	51,49	(...)
107	SASSARI	1.443,39	0,00	(...)

Elaborazione su dati Tema/Istat 2018

Estensione pannelli fotovoltaici installati sugli edifici pubblici nei capoluoghi

Pos.	Provincia	Mq/000 ab.	Punteggio	Pos. 2018
1	L'AQUILA	103,05	1.000,00	(...)
2	COSENZA	22,97	222,88	(...)
3	SALERNO	22,32	216,60	(...)
4	VERBANICO-CUSIO-OSSOLA	13,25	128,58	(...)
5	SUD SARDEGNA	9,61	93,24	(...)
6	BRINDISI	9,49	92,07	(...)
7	LODI	9,48	92,04	(...)
8	PORDENONE	8,79	85,35	(...)
9	TERAMO	8,71	84,49	(...)
10	VIBO VALENTIA	8,19	79,50	(...)
11	COMO	7,99	77,57	(...)
12	VITERBO	7,98	77,47	(...)
13	CROTONE	7,69	74,65	(...)
14	CAGLIARI	6,75	65,50	(...)
15	TRENTO	5,56	53,96	(...)
16	FORLÌ-CESENA	5,50	53,33	(...)
17	POTENZA	4,64	45,06	(...)
18	SIRACUSA	4,64	45,01	(...)
19	BIELLA	4,49	43,60	(...)
20	UDINE	4,34	42,16	(...)
21	REGGIO EMILIA	4,23	41,03	(...)
22	CATANIA	3,96	38,38	(...)
23	MATERA	3,81	36,97	(...)
24	PAVIA	3,63	35,24	(...)
25	RAGUSA	3,56	34,51	(...)
26	MOD			

Ambiente

14	PADOVA	3.797,57	242,06 (...)	57	FORLÌ-CESENA	1.659,61	100,18 (...)	100	BARLETTA-ANDRIA-TRANI	496,83	23,02 (...)	28	BENEVENTO	66,03	754,86 (...)	71	TORINO	44,67	509,03 (...)
15	BOLOGNA	3.765,30	239,92 (...)	58	ASCOLI PICENO	1.613,56	97,13 (...)	101	CALTANISSETTA	488,08	22,44 (...)	29	REGGIO EMILIA	65,99	754,32 (...)	72	SAVONA	43,48	495,37 (...)
16	PAVIA	3.730,15	237,59 (...)	59	PESARO E URBINO	1.607,25	96,71 (...)	102	VERCELLI	431,35	18,68 (...)	30	UDINE	65,12	744,37 (...)	73	ROMA	43,22	492,35 (...)
17	PARMA	3.688,49	234,82 (...)	60	TRAPANI	1.607,02	96,69 (...)	103	BIELLA	404,54	16,90 (...)	31	LECCO	65,02	743,16 (...)	74	SIENA	40,25	458,26 (...)
18	ANCONA	3.600,18	228,96 (...)	61	MESSINA	1.587,24	95,38 (...)	104	RAGUSA	312,63	10,80 (...)	32	MONZA E BRIANZA	64,93	742,17 (...)	75	BARI	39,93	454,59 (...)
19	L'AQUILA	3.524,06	223,91 (...)	62	TERNI	1.554,05	93,18 (...)	105	VIBO VALENTIA	311,05	10,69 (...)	33	PAVIA	64,64	738,83 (...)	76	AREZZO	39,85	453,60 (...)
20	LA SPEZIA	3.452,82	219,18 (...)	63	REGGIO CALABRIA	1.549,46	92,87 (...)	106	SONDRIO	249,57	6,61 (...)	34	RIMINI	64,34	735,36 (...)	77	TRIESTE	38,51	438,21 (...)
21	BOLZANO	3.287,01	208,18 (...)	64	NUORO	1.539,98	92,24 (...)	107	SUD SARDEGNA	149,92	0,00 (...)	35	GORIZIA	64,34	735,32 (...)	78	PISTOIA	38,46	437,68 (...)
22	CUNEO	3.280,26	207,73 (...)	65	AREZZO	1.530,96	91,65 (...)					36	VARESE	64,24	734,21 (...)	79	PESCARA	36,23	412,01 (...)
23	MANTOVA	3.259,34	206,34 (...)	66	PORDENONE	1.500,01	89,59 (...)					37	FERRARA	63,07	720,77 (...)	80	IMPERIA	35,66	405,46 (...)
24	VERONA	3.087,62	194,95 (...)	67	ROVIGO	1.498,43	89,49 (...)					38	LA SPEZIA	62,67	716,18 (...)	81	L'AQUILA	35,66	405,39 (...)
25	TREVISO	3.080,59	194,48 (...)	68	LIVORNO	1.481,56	88,37 (...)					39	PERUGIA	62,21	710,86 (...)	82	GROSSETO	34,82	395,80 (...)
26	BELLUNO	3.045,29	192,14 (...)	69	ALESSANDRIA	1.405,61	83,33 (...)					40	FORLÌ-CESENA	62,03	708,75 (...)	83	NAPOLI	34,34	390,29 (...)
27	UDINE	3.033,37	191,35 (...)	70	CREMONA	1.393,35	82,51 (...)					41	MODENA	61,42	701,80 (...)	84	GENOVA	34,22	388,85 (...)
28	COMO	3.004,62	189,44 (...)	71	PRATO	1.366,01	80,70 (...)					42	TERAMO	61,40	701,60 (...)	85	MASSA-CARRARA	32,63	370,55 (...)
29	BARI	2.995,94	188,86 (...)	72	ASTI	1.341,86	79,10 (...)					43	SALERNO	61,13	698,40 (...)	86	REGGIO CALABRIA	31,52	357,81 (...)
30	PISA	2.853,73	179,43 (...)	73	PESCARA	1.326,71	78,09 (...)					44	CATANZARO	60,87	695,44 (...)	87	AVELLINO	30,95	351,24 (...)
31	RIMINI	2.784,70	174,84 (...)	74	VERBANO-CUSIO-OSSOLA	1.292,02	75,79 (...)					45	CHIETI	60,46	690,78 (...)	88	CAGLIARI	28,87	327,34 (...)
32	CHIETI	2.748,29	172,43 (...)	75	BENEVENTO	1.289,32	75,61 (...)					46	PISA	59,70	682,04 (...)	89	BRINDISI	27,40	310,38 (...)
33	SAVONA	2.728,27	171,10 (...)	76	LECCE	1.250,38	73,03 (...)					47	LECCE	58,27	665,53 (...)	90	RIETI	27,34	309,73 (...)
34	BERGAMO	2.674,46	167,53 (...)	77	ORISTANO	1.231,43	71,77 (...)					48	PESARO E URBINO	58,18	664,47 (...)	91	VIBO VALENTIA	26,55	300,57 (...)
35	CATANZARO	2.628,74	164,50 (...)	78	CASERTA	1.213,02	70,55 (...)					49	MILANO	57,84	660,61 (...)	92	MATERA	26,03	294,66 (...)
36	MODENA	2.583,48	161,49 (...)	79	FERRARA	1.200,98	69,75 (...)					50	VENEZIA	57,80	660,16 (...)	93	FOGGIA	23,86	269,63 (...)
37	CATANIA	2.556,25	159,69 (...)	80	MATERA	1.194,76	69,34 (...)					51	ROVIGO	57,17	652,88 (...)	94	LATINA	23,80	268,93 (...)
38	PERUGIA	2.431,88	151,43 (...)	81	MONZA E BRIANZA	1.186,62	68,80 (...)					52	PIACENZA	57,15	652,60 (...)	95	RAGUSA	18,14	203,81 (...)
39	SASSARI	2.405,89	149,71 (...)	82	CROTONE	1.169,58	67,67 (...)					53	BARLETTA-ANDRIA-TRANI	55,57	634,45 (...)	96	TARANTO	17,19	192,93 (...)
40	NOVARA	2.353,75	146,25 (...)	83	LATINA	1.155,77	66,75 (...)					54	PADOVA	55,12	629,35 (...)	97	CALTANISSETTA	15,26	170,74 (...)
41	COSENZA	2.329,34	144,63 (...)	84	ISERNIA	1.131,79	65,16 (...)					55	ANCONA	54,09	617,48 (...)	98	FROSINONE	15,17	169,69 (...)
42	NAPOLI	2.293,38	142,24 (...)	85	FROSINONE	1.128,19	64,92 (...)					56	FERMO	53,72	613,17 (...)	99	TRAPANI	14,32	159,89 (...)
43	REGGIO EMILIA	2.252,02	139,50 (...)	86	LUCCA	1.125,20	64,72 (...)					57	SONDRIO	53,42	609,73 (...)	100	MESSINA	14,23	158,94 (...)
44	FOGGIA	2.237,78	138,55 (...)	87	SIRACUSA	1.111,34	63,80 (...)					58	RAVENNA	53,39	609,36 (...)	101	PALERMO	13,83	154,32 (...)
45	CAMPOBASSO	2.215,15	137,05 (...)	88	POTENZA	1.057,06	60,20 (...)					59	COSENZA	52,63	600,64 (...)	102	CAMPOBASSO	13,56	151,17 (...)
46	PALERMO	2.159,24	133,34 (...)	89	GROSSETO	1.051,29	59,82 (...)					60	CASERTA	52,55	599,73 (...)	103	CATANIA	8,70	95,21 (...)
47	AVELLINO	2.130,49	131,43 (...)	90	VITERBO	978,82	55,01 (...)					61	VERONA	52,51	599,27 (...)	104	AGRIGENTO	8,09	88,20 (...)
48	RIETI	2.130,33	131,42 (...)	91	AGRIGENTO	933,29	51,98 (...)					62	VITERBO	52,46	598,68 (...)	105	SIRACUSA	8,05	87,75 (...)
49	VARESE	2.061,54	126,86 (...)	92	ENNA	918,49	51,00 (...)					63	ISERNIA	52,27	596,51 (...)	106	CROTONE	7,09	76,78 (...)
50	BRINDISI	2.008,82	123,36 (...)	93	LODI	868,39	47,68 (...)					64	FIRENZE	50,85	580,16 (...)	107	ENNA	0,42	0,00 (...)
51	PIACENZA	1.982,76	121,63 (...)	94	AOSTA	843,33	46,01 (...)					65	SASSARI	50,63	577,65 (...)				
52	TERAMO	1.977,77	121,30 (...)	95	IMPERIA	821,34	44,56 (...)					66	BOLOGNA	48,20	549,73 (...)				
53	MACERATA	1.833,18	111,70 (...)	96	FERMO	818,93	44,40 (...)					67	POTENZA	48,12	548,75 (...)				
54	LECCO	1.782,84	108,36 (...)	97	GORIZIA	749,67	39,80 (...)					68	ALESSANDRIA	47,49	541,51 (...)				
55	RAVENNA	1.736,14	105,26 (...)	98	PISTOIA	749,53	39,79 (...)					69	ASCOLI PICENO	47,30	539,28 (...)				
56	SALERNO	1.716,39	103,95 (...)	99	MASSA-CARRARA	708,79	37,09 (...)					70	LIVORNO	45,19	515,06 (...)				

Elaborazione su dati Istat 2017

Raccolta differenziata dei rifiuti solidi urbani nei capoluoghi

Pos.	Provincia	Posti/Km.qb.	Punteggio	Pos. 2018
1	TREVISO	87,34	1.000,00 (...)	
2	PORDENONE	84,52	967,52 (...)	
3	BELLUNO	83,80	959,24 (...)	
4	MANTOVA	82,99	949,88 (...)	
5	PARMA	80,96	926,54 (...)	
6	TRENTO	79,33	907,82 (...)	
7	ORISTANO	78,36	896,66 (...)	
8	LUCCA	78,32	896,22 (...)	
9	VERBANO-CUSIO-OSSOLA	76,22	872,05 (...)	
10	BIELLA	76,10	870,63 (...)	
11	MACERATA	75,00	858,04 (...)	
12	LODI	74,96	857,57 (...)	
13	VICENZA	74,73	854,87 (...)	
14	CREMONA	74,39	850,94 (...)	
15	COMO	73,06	835,75 (...)	
16	PRATO	72,68	831,38 (...)	
17	TERNI	71,78	821,02 (...)	
18	BERGAMO	71,73	820,40 (...)	
19	NOVARA	71,58	818,62 (...)	
20	SUD SARDEGNA	71,15	813,69 (...)	
21	CUNEO	70,83	810,01 (...)	
22	ASTI	68,36	781,66 (...)	
23	BRESCIA	68,17	779,38 (...)	
24	AOSTA	67,70	773,99 (...)	
25	VERCELLI	67,18	768,03 (...)	
26	NUORO	66,54	760,67 (...)	
27	BOLZANO	66,34	758,40 (...)	

Elaborazione su dati Istat 2017



SAVE THE DATE



3° FORUM DEI COMMERCIALISTI ED ESPERTI CONTABILI

I professionisti davanti alle sfide dell'economia digitale

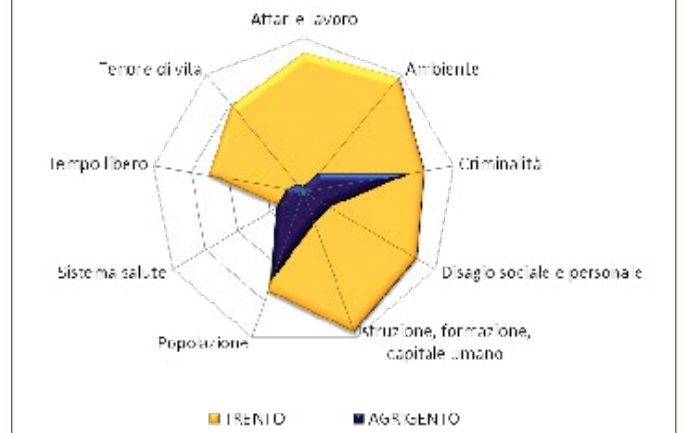
Milano, 13-14-15 gennaio 2020 - Hotel Malik, Via Manzoni 19

La professione di dottore commercialista è sempre più al centro della rivoluzione digitale: cambiano gli strumenti di lavoro, le esigenze dei clienti, gli accordi economici e quelli normativi.

Si pone dunque il problema di una professione che ha bisogno di capire quale sarà il suo futuro. È proprio questo obiettivo del 3° Forum dei commercialisti, organizzato da ItaliaOggi a pochi giorni di distanza dall'approvazione della legge di bilancio. Per approfondirne come le novità normative impattano su una professione che per vocazione è il punto di contatto tra pubblica amministrazione e cittadini.

LA PARTECIPAZIONE È GRATUITA. PER INFORMAZIONI ONLINE www.italiainformazioni.it/foro-commercianti

La prima e l'ultima



segue da pag. 26

stabile. Nel 2015 figuravano nei primi due gruppi 13 province del Centro, di cui una (Siena) stabilmente ricompresa nel gruppo di eccellenza, dato sostanzialmente confermato anche nel 2016 (con 15 province classificate), nel 2017 (15 province) e nel 2018 con 17 province, dato confermato anche per quest'anno. Da un sommario esame delle 29 posizioni di testa (contro le 25 dello scorso anno) troviamo nel raggruppamento di testa 12 province del Nordovest, contro le 8 dell'anno passato (Verbano-Cusio-Ossola e Cuneo in Piemonte, Aosta e tutte le province lombarde, a eccezione di Varese, Lodi e Pavia, classificate nel gruppo 2); 14 province del Nordest contro le 11 del 2018 (Trento e Bol-

zano in rappresentanza del Trentino-Alto Adige; tutte le province venete, a eccezione di Venezia e Rovigo, censite nel gruppo 2; Pordenone, seconda classificata quest'anno, e Udine in Friuli-Venezia Giulia; infine 5 delle 9 province dell'Emilia-Romagna, nell'ordine Bologna, Modena, Parma, Forlì-Cesena e Reggio Emilia) e infine tre province dell'Italia centrale, contro le sei censite nella passata edizione (Firenze in rappresentanza della Toscana; Macerata e Ancona in rappresentanza delle Marche). Anche dai risultati della presente indagine risulta quindi confermato che il Nord non è tutto uguale. C'è un Nord di province di dimensioni medio-piccole caratterizzate da livelli di qualità della vita elevati e stabili

continua a pag. 38

Reati e sicurezza

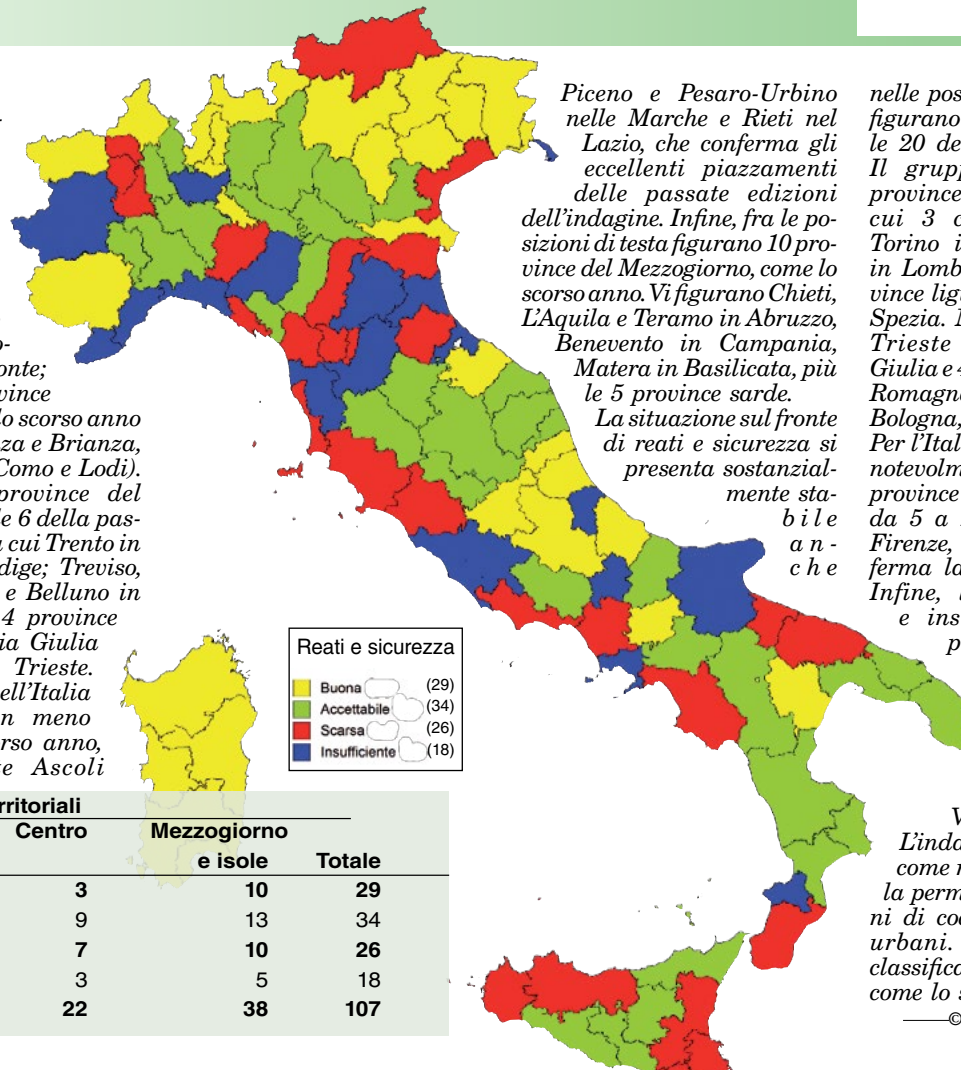


Pordenone è la provincia più sicura d'Italia, confermando gli ottimi piazzamenti già conseguiti nelle passate edizioni dell'indagine. Seguono, nell'ordine, Treviso, Vicenza e Aosta, che a loro volta confermano la loro presenza nelle zone alte della classifica. Le province comprese nel gruppo di testa sono 29, come nella passata edizione, con l'ormai consolidata nutrita presenza di outsider (fenomeno che potrebbe essere agevolmente spiegato, soprattutto con riferimento alle province medio-piccole). Lesame della mappa della criminalità denota anche una sostanziale stabilità nelle posizioni di coda. Infatti, quest'anno le province in cui la situazione con riferimento a reati e sicurezza è risultata buona o accettabile ammontano a 63, un risultato quindi stabile nel tempo e molto

positivo. Delle 29 province comprese nelle posizioni di testa, come lo scorso anno, 8 sono dislocate nel Nordovest. Vi figurano Cuneo e Verbano-Cusio-Ossola in Piemonte; Aosta, più 5 province lombarde, come lo scorso anno (nell'ordine Monza e Brianza, Sondrio, Lecco, Como e Lodi). Otto sono le province del Nordest, contro le 6 della passata edizione, fra cui Trento in Trentino-Alto Adige; Treviso, Vicenza, Rovigo e Belluno in Veneto; 3 delle 4 province del Friuli-Venezia Giulia a eccezione di Trieste. Tre province nell'Italia centrale, due in meno rispetto allo scorso anno, rispettivamente Ascoli

Piceno e Pesaro-Urbino nelle Marche e Rieti nel Lazio, che conferma gli eccellenti piazzamenti delle passate edizioni dell'indagine. Infine, fra le posizioni di testa figurano 10 province del Mezzogiorno, come lo scorso anno. Vi figurano Chieti, L'Aquila e Teramo in Abruzzo, Benevento in Campania, Matera in Basilicata, più le 5 province sarde. La situazione sul fronte di reati e sicurezza si presenta sostanzialmente stabile anche

nelle posizioni di coda, in cui figurano 18 province, contro le 20 della passata edizione. Il gruppo 4 comprende 5 province del Nordovest, di cui 3 città metropolitane: Torino in Piemonte, Milano in Lombardia; 3 delle 4 province liguri, a eccezione di La Spezia. Nel Nordest figurano Trieste in Friuli-Venezia Giulia e 4 province dell'Emilia Romagna, nell'ordine Parma, Bologna, Ravenna e Rimini. Per l'Italia centrale, si contrae notevolmente la presenza di province toscane, che passano da 5 a 2, nell'ordine Pisa e Firenze, mentre il Lazio conferma la presenza di Roma. Infine, l'Italia meridionale e insulare figura con 5 province, come nella passata edizione, di cui Pescara in Abruzzo; Isernia in Molise; Napoli in Campania; Foggia in Puglia, Vibo Valentia in Calabria. L'indagine 2018 conferma, come nelle passate edizioni, la permanenza nelle posizioni di coda dei grandi centri urbani. Rimini chiude la classifica in ultima posizione, come lo scorso anno.



Reati e sicurezza	Ripartizioni territoriali				Totale
	Nord-ovest	Nord-est	Centro	Mezzogiorno e isole	
1 Buona	8	8	3	10	29
2 Accettabile	9	3	9	13	34
3 Scarsa	3	6	7	10	26
4 Insufficiente	5	5	3	5	18
Totale	25	22	22	38	107

Classifica reati e sicurezza

Pos.	Provincia	Gruppo	Punteggio	Pos. 2018	Pos.	Provincia	Gruppo	Punteggio	Pos. 2018	Pos.	Provincia	Gruppo	Punteggio	Pos. 2018
1	PORDENONE	1	1.000,00	(...)	37	VERONA	2	736,14	(...)	72	SALERNO	3	619,59	(...)
2	TREVISO	1	990,39	(...)	38	AVELLINO	2	733,07	(...)	73	BOLZANO	3	594,64	(...)
3	VICENZA	1	953,35	(...)	39	PAVIA	2	729,78	(...)	74	GROSSETO	3	593,09	(...)
4	AOSTA	1	947,50	(...)	40	REGGIO EMILIA	2	729,13	(...)	75	TRAPANI	3	591,13	(...)
5	CUNEO	1	940,46	(...)	41	ANCONA	2	725,34	(...)	76	FORLÌ-CESENA	3	588,36	(...)
6	ROVIGO	1	914,11	(...)	42	AGRIGENTO	2	723,87	(...)	77	PALERMO	3	587,22	(...)
7	BELLUNO	1	911,89	(...)	43	LECCE	2	722,67	(...)	78	PISTOIA	3	580,58	(...)
8	ORISTANO	1	903,75	(...)	44	TERNI	2	717,50	(...)	79	CATANIA	3	553,31	(...)
9	RIETI	1	882,71	(...)	45	AREZZO	2	714,68	(...)	80	PRATO	3	550,21	(...)
10	ASCOLI PICENO	1	880,50	(...)	46	MANTOVA	2	712,38	(...)	81	PIACENZA	3	543,93	(...)
11	UDINE	1	856,99	(...)	47	NOVARA	2	706,42	(...)	82	LUCCA	3	539,28	(...)
12	MONZA E BRIANZA	1	848,73	(...)	48	TARANTO	2	702,38	(...)	83	SIRACUSA	3	525,18	(...)
13	CHIETI	1	846,15	(...)	49	BERGAMO	2	701,12	(...)	84	LIVORNO	3	511,02	(...)
14	SONDRIO	1	844,59	(...)	50	SIENA	2	696,35	(...)	85	CASERTA	3	509,16	(...)
15	LECCO	1	843,37	(...)	51	PADOVA	2	694,04	(...)	86	BARLETTA-ANDRIA-TRANI	3	506,62	(...)
16	COMO	1	841,15	(...)	52	ASTI	2	690,69	(...)	87	LA SPEZIA	3	496,18	(...)
17	VERBANO-CUSIO-OSSOLA	1	829,99	(...)	53	COSENZA	2	688,15	(...)	88	VENEZIA	3	489,09	(...)
18	GORIZIA	1	826,46	(...)	54	VARESE	2	687,55	(...)	89	BARI	3	474,22	(...)
19	LODI	1	820,14	(...)	55	FROSINONE	2	687,06	(...)	90	SAVONA	4	471,30	(...)
20	MATERA	1	812,21	(...)	56	ALESSANDRIA	2	684,49	(...)	91	VIBO VALENTIA	4	469,10	(...)
21	BENEVENTO	1	812,15	(...)	57	MESSINA	2	679,45	(...)	92	GENOVA	4	444,22	(...)
22	SUD SARDEGNA	1	808,56	(...)	58	CATANZARO	2	677,95	(...)	93	ISERNIA	4	422,16	(...)
23	SASSARI	1	805,81	(...)	59	CALTANISSETTA	2	666,70	(...)	94	PISA	4	406,67	(...)
24	CAGLIARI	1	804,87	(...)	60	BRINDISI	2	664,90	(...)	95	FIRENZE	4	395,15	(...)
25	L'AQUILA	1	803,52	(...)	61	BRESCIA	2	663,15	(...)	96	TORINO	4	392,45	(...)
26	TRENTO	1	802,72	(...)	62	MASSA-CARRARA	2	661,39	(...)	97	NAPOLI	4	363,88	(...)
27	PESARO E URBINO	1	792,05	(...)	63	PERUGIA	2	656,96	(...)	98	ROMA	4	361,23	(...)
28	NUORO	1	786,96	(...)	64	REGGIO CALABRIA	3	652,02	(...)	99	PARMA	4	357,77	(...)
29	TERAMO	1	782,08	(...)	65	VITERBO	3	641,54	(...)	100	FOGGIA	4	338,82	(...)
30	FERMO	2	775,73	(...)	66	FERRARA	3	640,71	(...)	101	IMPERIA	4	304,46	(...)
31	POTENZA	2	767,04	(...)	67	MODENA	3	640,12	(...)	102	PESCARA	4	287,81	(...)
32	CROTONE	2	765,04	(...)	68	BIELLA	3	637,55	(...)	103	BOLOGNA	4	255,72	(...)
33	CAMPOBASSO	2	762,43	(...)	69	LATINA	3	637,28	(...)	104	RAVENNA	4	201,40	(...)
34	ENNA	2	758,98	(...)	70	VERCELLI	3	634,31	(...)	105	TRIESTE	4	200,74	(...)
35	MACERATA	2	755,12	(...)	71	RAGUSA	3	625,82	(...)	106	MILANO	4	112,76	(...)
36	CREMONA	2	748,97	(...)						107	RIMINI	4	0,00	(...)

© Riproduzione riservata

Reati e sicurezza

Classifica sottodimensione reati contro la persona

Pos.	Provincia	Gruppo	Punteggio 2018
1	TREVISO	1	1.000,00 (...)
2	VICENZA	1	980,39 (...)
3	PORDENONE	1	962,51 (...)
4	AOSTA	1	946,85 (...)
5	CUNEO	1	939,59 (...)
6	ASCOLI PICENO	1	916,24 (...)
7	MONZA E BRIANZA	1	911,76 (...)
8	LECCO	1	902,40 (...)
9	ROVIGO	1	872,69 (...)
10	CHIETI	1	864,13 (...)
11	ASTI	1	860,73 (...)
12	COMO	1	857,84 (...)
13	REGGIO EMILIA	1	853,08 (...)
14	UDINE	1	835,47 (...)
15	TERAMO	1	831,24 (...)
16	BELLUNO	1	820,52 (...)
17	PAVIA	1	819,21 (...)
18	VERBANO-CUSIO-OSSOLA	1	810,80 (...)
19	LODI	1	804,12 (...)
20	RIETI	1	800,19 (...)
21	BERGAMO	1	780,37 (...)
22	FERMO	1	774,06 (...)
23	CREMONA	1	772,35 (...)
24	LECCE	2	769,51 (...)
25	GORIZIA	2	764,91 (...)
26	BENEVENTO	2	759,65 (...)
27	NUORO	2	758,76 (...)
28	TARANTO	2	750,63 (...)
29	ORISTANO	2	750,23 (...)
30	MATERA	2	748,64 (...)
31	MODENA	2	745,16 (...)
32	PESARO E URBINO	2	744,41 (...)
33	SIENA	2	742,48 (...)
34	L'AQUILA	2	739,62 (...)
35	MACERATA	2	738,92 (...)
36	TRENTO	2	738,41 (...)
37	LUCCA	2	738,08 (...)
38	VERONA	2	732,33 (...)
39	SASSARI	2	728,81 (...)
40	NOVARA	2	728,11 (...)
41	TERNI	2	721,86 (...)
42	CAMPOBASSO	2	716,75 (...)
43	SONDRIO	2	714,69 (...)
44	SUD SARDEGNA	2	714,27 (...)
45	MANTOVA	2	711,28 (...)
46	CAGLIARI	2	706,23 (...)
47	PADOVA	2	695,44 (...)
48	ALESSANDRIA	2	690,83 (...)
49	BRINDISI	2	690,78 (...)
50	ANCONA	2	682,02 (...)
51	PERUGIA	2	680,36 (...)
52	PALERMO	2	678,79 (...)
53	FERRARA	2	660,46 (...)
54	CASERTA	2	656,80 (...)
55	CROTONE	2	654,23 (...)
56	VARESE	2	651,38 (...)
57	BRESCIA	2	650,25 (...)
58	CATANIA	2	650,23 (...)
59	MASSA-CARRARA	2	650,22 (...)
60	AVELLINO	2	650,00 (...)
61	PISTOIA	3	645,57 (...)
62	COSENZA	3	635,38 (...)
63	PRATO	3	631,68 (...)
64	AREZZO	3	631,45 (...)
65	FORLÌ-CESENA	3	614,02 (...)
66	LATINA	3	613,68 (...)
67	POTENZA	3	609,68 (...)
68	SALERNO	3	605,18 (...)
69	REGGIO CALABRIA	3	604,65 (...)
70	TORINO	3	595,73 (...)
71	CATANZARO	3	591,26 (...)
72	BARI	3	584,70 (...)
73	FROSINONE	3	580,65 (...)
74	MESSINA	3	580,31 (...)
75	NAPOLI	3	578,61 (...)
76	VENEZIA	3	578,01 (...)
77	GROSSETO	3	574,37 (...)
78	SAVONA	3	561,80 (...)
79	ENNA	3	557,26 (...)
80	TRAPANI	3	541,79 (...)
81	VERCELLI	3	532,77 (...)
82	AGRIGENTO	3	518,19 (...)
83	CALTANISSETTA	3	514,30 (...)
84	RAGUSA	3	514,14 (...)
85	VITERBO	3	512,95 (...)
86	ROMA	3	510,30 (...)

87	LIVORNO	3	508,34 (...)
88	PIACENZA	3	508,17 (...)
89	BIELLA	3	505,43 (...)
90	PISA	3	505,18 (...)
91	PARMA	3	503,48 (...)
92	BARLETTA-ANDRIA-TRANI	3	498,68 (...)
93	SIRACUSA	3	496,57 (...)
94	FIRENZE	3	495,87 (...)
95	GENOVA	4	490,87 (...)
96	BOLOGNA	4	466,86 (...)
97	LA SPEZIA	4	461,38 (...)
98	MILANO	4	436,46 (...)
99	BOLZANO	4	425,44 (...)
100	FOGGIA	4	368,46 (...)
101	ISERNIA	4	328,67 (...)
102	VIBO VALENTIA	4	305,23 (...)
103	RIMINI	4	301,26 (...)
104	PESCARA	4	282,10 (...)
105	RAVENNA	4	163,86 (...)
106	IMPERIA	4	161,37 (...)
107	TRIESTE	4	0,00 (...)

Classifica sottodimensione reati contro il patrimonio

Pos.	Provincia	Gruppo	Punteggio 2018
1	ORISTANO	1	1.000,00 (...)
2	ENNA	1	959,60 (...)
3	PORDENONE	1	943,77 (...)
4	BELLUNO	1	943,47 (...)
5	AGRIGENTO	1	942,16 (...)
6	SONDRIO	1	940,63 (...)
7	POTENZA	1	920,60 (...)
8	RIETI	1	916,94 (...)
9	ROVIGO	1	895,39 (...)
10	TREVISO	1	891,30 (...)
11	CAGLIARI	1	885,52 (...)
12	SUD SARDEGNA	1	883,47 (...)
13	AOSTA	1	875,36 (...)
14	CROTONE	1	873,33 (...)
15	CUNEO	1	871,30 (...)
16	SASSARI	1	864,69 (...)
17	GORIZIA	1	861,96 (...)
18	MATERA	1	855,29 (...)
19	CALTANISSETTA	1	854,64 (...)
20	VICENZA	1	851,52 (...)
21	L'AQUILA	1	850,33 (...)
22	TRENTO	1	850,25 (...)
23	BENEVENTO	1	844,30 (...)
24	UDINE	1	840,92 (...)
25	BOLZANO	1	827,40 (...)
26	PESARO E URBINO	1	827,25 (...)
27	AVELLINO	1	826,43 (...)
28	VERBANO-CUSIO-OSSOLA	1	822,19 (...)
29	FROSINONE	1	821,51 (...)
30	BIELLA	2	816,83 (...)
31	VITERBO	2	815,76 (...)
32	AREZZO	2	815,39 (...)
33	LODI	2	813,07 (...)
34	MESSINA	2	809,70 (...)
35	CAMPOBASSO	2	807,29 (...)
36	NUORO	2	804,92 (...)
37	ASCOLI PICENO	2	798,58 (...)
38	CATANZARO	2	796,46 (...)
39	CHIETI	2	795,25 (...)
40	COMO	2	793,48 (...)
41	RAGUSA	2	789,46 (...)
42	VERCELLI	2	784,60 (...)
43	ANCONA	2	782,39 (...)
44	MACERATA	2	773,67 (...)
45	FERMO	2	771,83 (...)
46	COSENZA	2	769,11 (...)
47	LECCO	2	752,93 (...)
48	VARESE	2	752,32 (...)
49	MONZA E BRIANZA	2	752,23 (...)
50	VERONA	2	749,86 (...)
51	VIBO VALENTIA	2	745,73 (...)
52	REGGIO CALABRIA	2	741,77 (...)
53	MANTOVA	2	732,72 (...)
54	CREMONA	2	730,77 (...)
55	TERNI	2	730,44 (...)
56	TERAMO	2	725,40 (...)
57	PADOVA	2	719,08 (...)
58	BRESCIA	2	714,44 (...)
59	MASSA-CARRARA	2	711,66 (...)
60	LATINA	2	709,28 (...)
61	ALESSANDRIA	2	708,38 (...)
62	TRAPANI	2	706,67 (...)
63	NOVARA	2	706,54 (...)
64	LECCE	3	691,54 (...)

65	SALERNO	3	689,42 (...)
66	TARANTO	3	677,80 (...)
67	GROSSETO	3	677,56 (...)
68	BRINDISI	3	677,13 (...)
69	SIENA	3	676,23 (...)
70	PERUGIA	3	674,74 (...)
71	FERRARA	3	668,47 (...)
72	PIACENZA	3	664,50 (...)
73	PAVIA	3	653,72 (...)
74	ISERNIA	3	647,53 (...)
75	BERGAMO	3	646,36 (...)
76	SIRACUSA	3	646,02 (...)
77	LA SPEZIA	3	634,49 (...)
78	FORLÌ-CESENA	3	630,76 (...)
79	IMPERIA	3	624,99 (...)
80	REGGIO EMILIA	3	619,18 (...)
81	TRIESTE	3	618,90 (...)
82	BARLETTA-ANDRIA-TRANI	3	614,27 (...)
83	LIVORNO	3	611,74 (...)
84	PISTOIA	3	587,10 (...)
85	MODENA	3	583,72 (...)
86	PALERMO	3	564,86 (...)
87	PRATO	3	552,33 (...)
88	ASTI	3	550,17 (...)
89	CATANIA	3	538,91 (...)
90	GENOVA	4	522,28 (...)
91	VENEZIA	4	507,75 (...)
92	SAVONA	4	495,37 (...)
93	PESCARA	4	478,91 (...)
94	BARI	4	477,37 (...)
95	FOGGIA	4	474,96 (...)
96	CASERTA	4	461,87 (...)
97	RAVENNA	4	457,82 (...)
98	PISA	4	448,12 (...)
99	FIRENZE	4	438,92 (...)
100	LUCCA	4	429,58 (...)
101	PARMA	4	371,64 (...)
102	ROMA	4	370,42 (...)
103	TORINO	4	335,79 (...)
104	NAPOLI	4	307,05 (...)
105	BOLOGNA	4	244,79 (...)
106	MILANO	4	46,41 (...)
107	RIMINI	4	0,00 (...)

Omicidi volontari per 100 mila abitanti

Pos.	Provincia	Numero	Punteggio 2018
1	AOSTA	0,00	1.000,00 (...)
	BELLUNO	0,00	1.000,00 (...)
	BENEVENTO	0,00	1.000,00 (...)
	CAMPOBASSO	0,00	1.000,00 (...)
	CREMONA	0,00	1.000,00 (...)
	FERMO	0,00	1.000,00 (...)
	FIRENZE	0,00	1.000,00 (...)
	FORLÌ-CESENA	0,00	1.000,00 (...)
	IMPERIA	0,00	1.000,00 (...)
	ISERNIA	0,00	1.000,00 (...)
	LECCO	0,00	1.000,00 (...)
	LUCCA	0,00	1.000,00 (...)
	MACERATA	0,00	1.000,00 (...)
	PERUGIA	0,00	1.000,00 (...)
	PESARO E URBINO	0,00	1.000,00 (...)
	PISTOIA	0,00	1.000,00 (...)
	RAVENNA	0,00	1.000,00 (...)
	RIMINI	0,00	1.000,00 (...)
	SONDRIO	0,00	1.000,00 (...)
	VERBANO-CUSIO-OSSOLA	0,00	1.000,00 (...)
21	LECCE	0,12	971,22 (...)
22	UDINE	0,19	956,57 (...)
23	BOLZANO	0,19	956,21 (...)
24	VICENZA	0,23	946,68 (...)
25	AVELLINO	0,24	945,48 (...)
26	MANTOVA	0,24	944,11 (...)
27	SIRACUSA	0,25	942,67 (...)
28	SASSARI	0,26	940,01 (...)
29	NOVARA	0,27	937,72 (...)
30	LIVORNO	0,30	931,60 (...)
31	RAGUSA	0,31	928,32 (...)
32	BRESCIA	0,32	927,02 (...)
33	L'AQUILA	0,33	923,51 (...)
34	PIACENZA	0,35	919,67 (...)
35	SAVONA	0,36	917,32 (...)
36	PRATO	0,39	909,78 (...)
37	BOLOGNA	0,40	908,79 (...)
38	ROMA	0,41	904,78 (...)
39	COSENZA	0,42	902,69 (...)
40	TRIESTE	0,43	901,83 (...)
41	VERONA	0,43	900,08 (...)
42	TERNI	0,44	898,76 (...)

43	TORINO	0,44	898,67 (...)
44	PARMA	0,44	897,52 (...)
45	BERGAMO	0,45	896,28 (...)
46	TREVISO	0,45	896,08 (...)
47	ASTI	0,46	893,49 (...)
48	MESSINA	0,47	890,99 (...)
49	ASCOLI PICENO	0,48	889,73 (...)
50	MASSA-CARRARA	0,51	882,60 (...)
51	LATINA	0,52	879,86 (...)
52	PADOVA	0,53	877,01 (...)
53	POTENZA	0,54	875,30 (...)
54	VARESE	0,56	870,62 (...)
55	BIELLA	0,56	870,44 (...)
56	REGGIO EMILIA	0,56	870,23 (...)
57	MODENA	0,57	868,62 (...)
58	CROTONE	0,57	868,60 (...)
59	VERCELLI	0,58	866,91 (...)
60	AREZZO	0,58	866,03 (...)
61	VENEZIA	0,59	865,11 (...)
62	GENOVA	0,59	864,09 (...)
63	MILANO	0,62	857,20 (...)
64	PESCARA	0,62	856,18 (...)
65	VITERBO	0,63	855,39 (...)
66	CATANIA	0,63	854,93 (...)
67	PALERMO	0,63	854,22 (...)
68	ANCONA	0,63	854,00 (...)
69	RIETI	0,64	853,26 (...)
70	CUNEO	0,68	843,51 (...)
71	MONZA E BRIANZA	0,69	841,18 (...)
72	TRAPANI	0,69	840,56 (...)
73	ALESSANDRIA	0,71	837,55 (...)
74	PISA	0,71	835,96 (...)
75	GORIZIA	0,72	834,93 (...)
76	SALERNO	0,73	832,96 (...)
77	PAVIA	0,73	831,40 (...)
78	TRENTO	0,74	829,12 (...)
79	SIENA	0,75	828,20 (...)
80	CALTANISSETTA	0,75	828,13 (...)
81	BARLETTA-ANDRIA-TRANI	0,77	823,65 (...)
82	CAGLIARI	0,78	819,29 (...)
83	FROSINONE	0,81	812,66 (...)
84	ROVIGO	0,84	806,01 (...)
85	LODI	0,87	799,29 (...)
86	SUD SARDEGNA	0,89	795,64 (...)
87	LA SPEZIA	0,91	790,87 (...)
88	TERAMO	0,97	

Reati e sicurezza

Tentati omicidi per 100 mila abitanti

Pos.	Provincia	Numero	Punteggio 2018
1	GORIZIA	0,00	1.000,00 (...)
	LODI	0,00	1.000,00 (...)
	VERBANO-CUSIO-OSSOLA	0,00	1.000,00 (...)
4	UDINE	0,19	983,11 (...)
5	ANCONA	0,21	981,07 (...)
6	LECCO	0,29	973,60 (...)
7	L'AQUILA	0,33	970,25 (...)
8	REGGIO EMILIA	0,38	966,35 (...)
9	TRIESTE	0,43	961,82 (...)
10	TREVISO	0,45	959,59 (...)
11	VICENZA	0,46	958,53 (...)
12	ASCOLI PICENO	0,48	957,12 (...)
13	CUNEO	0,51	954,36 (...)
14	BIELLA	0,56	949,62 (...)
15	MODENA	0,57	948,91 (...)
16	AREZZO	0,58	947,90 (...)
17	RIETI	0,64	942,93 (...)
18	PIACENZA	0,70	937,52 (...)
19	FROSINONE	0,81	927,14 (...)
20	CREMONA	0,84	925,13 (...)
21	ROVIGO	0,84	924,56 (...)
22	FERRARA	0,86	922,70 (...)
23	VERONA	0,87	922,28 (...)
24	BRESCIA	0,87	921,95 (...)
25	BOLOGNA	0,89	920,19 (...)
26	TRENTO	0,93	916,94 (...)
27	PESCARA	0,94	916,10 (...)
28	ALESSANDRIA	0,94	915,77 (...)
29	MANTOVA	0,97	913,06 (...)
30	TERAMO	0,97	913,04 (...)
31	BELLUNO	0,97	912,74 (...)
32	COSENZA	0,99	911,70 (...)
33	PISTOIA	1,03	907,92 (...)
34	SAVONA	1,08	903,54 (...)
35	PARMA	1,11	900,37 (...)
36	LECCE	1,12	899,28 (...)
37	FERMO	1,15	897,38 (...)
38	COMO	1,17	895,44 (...)
39	PRATO	1,17	894,75 (...)
40	MACERATA	1,26	887,18 (...)
41	MONZA E BRIANZA	1,26	886,77 (...)
42	FORLÌ-CESENA	1,27	886,35 (...)
43	SALERNO	1,27	886,32 (...)
44	PAVIA	1,28	885,26 (...)
45	PORDENONE	1,28	885,17 (...)
46	LUCCA	1,28	885,05 (...)
47	TERNI	1,32	881,88 (...)
48	GROSSETO	1,35	879,27 (...)
49	PERUGIA	1,37	877,70 (...)
50	VENEZIA	1,41	874,11 (...)
51	BENEVENTO	1,43	871,75 (...)
52	VARESE	1,46	869,19 (...)
53	SIENA	1,49	866,38 (...)
54	PADOVA	1,49	866,08 (...)
55	MATERA	1,51	865,13 (...)
56	BRINDISI	1,52	864,27 (...)
57	VITERBO	1,57	859,41 (...)
58	FIRENZE	1,58	858,62 (...)
59	AOSTA	1,58	858,41 (...)
60	ORISTANO	1,67	850,27 (...)
61	CAGLIARI	1,70	847,74 (...)
62	PARMA	1,74	844,10 (...)
63	RIMINI	1,78	840,53 (...)
64	BERGAMO	1,80	838,65 (...)
65	CHIETI	1,80	838,44 (...)
66	LA SPEZIA	1,82	837,34 (...)
67	ASTI	1,85	834,32 (...)
68	SUD SARDEGNA	1,88	831,99 (...)
69	MESSINA	1,89	830,43 (...)
70	PISA	1,90	829,89 (...)
71	TORINO	1,94	826,62 (...)
72	GENOVA	2,01	820,30 (...)
73	MILANO	2,01	819,52 (...)
74	MASSA-CARRARA	2,04	817,37 (...)
75	ROMA	2,04	816,91 (...)
76	CATANIA	2,07	814,64 (...)
77	LATINA	2,09	813,11 (...)
78	BOLZANO	2,09	812,65 (...)
79	SONDRIO	2,20	802,48 (...)
80	PESARO E URBINO	2,22	801,15 (...)
81	CASERTA	2,27	796,35 (...)
82	AVELLINO	2,37	787,97 (...)
83	ENNA	2,39	785,62 (...)
84	BARI	2,54	772,27 (...)
85	TARANTO	2,75	753,67 (...)
86	BARLETTA-ANDRIA-TRANI	2,81	748,54 (...)
87	VERCELLI	2,89	741,21 (...)

88	POTENZA	2,98	733,28 (...)
89	CATANZARO	3,04	727,46 (...)
90	CAMPOBASSO	3,13	719,98 (...)
91	SASSARI	3,15	717,95 (...)
92	AGRIGENTO	3,18	715,06 (...)
93	FOGGIA	3,19	714,21 (...)
94	NOVARA	3,24	709,35 (...)
95	IMPERIA	3,26	707,94 (...)
96	RAGUSA	3,42	693,36 (...)
97	NAPOLI	3,45	691,18 (...)
98	TRAPANI	3,46	689,97 (...)
99	ISERNIA	3,51	685,74 (...)
100	RAVENNA	3,58	679,54 (...)
101	CALTANISSETTA	3,73	665,81 (...)
102	SIRACUSA	3,73	665,60 (...)
103	REGGIO CALABRIA	3,80	659,52 (...)
104	LIVORNO	5,05	547,78 (...)
105	NUORO	5,12	541,54 (...)
106	CROTONE	5,70	489,00 (...)
107	VIBO VALENTIA	11,16	0,00 (...)

Elaborazione su dati Istat 2017

Lesioni dolose e percosse per 100 mila abitanti

Pos.	Provincia	Numero	Punteggio 2018
1	TREVISO	77,25	1.000,00 (...)
2	UDINE	78,80	989,01 (...)
3	PORDENONE	78,83	988,83 (...)
4	RIETI	84,08	951,62 (...)
5	COMO	93,54	884,63 (...)
6	CUNEO	94,08	880,78 (...)
7	MONZA E BRIANZA	94,11	880,61 (...)
8	NUORO	96,05	866,84 (...)
9	CHIETI	96,10	866,51 (...)
10	VICENZA	96,16	866,04 (...)
11	PALERMO	101,33	829,46 (...)
12	BRINDISI	101,76	826,41 (...)
13	LECCE	102,69	819,84 (...)
14	ORISTANO	103,10	816,89 (...)
15	PESARO E URBINO	103,49	814,14 (...)
16	ROVIGO	104,42	807,54 (...)
17	LA SPEZIA	104,86	804,48 (...)
18	TRENTO	105,33	801,11 (...)
19	TERNI	105,48	800,07 (...)
20	SIENA	106,27	794,43 (...)
21	FERMO	106,53	792,59 (...)
22	LECCO	107,28	787,33 (...)
23	LODI	109,34	772,69 (...)
24	TARANTO	110,67	763,28 (...)
25	CATANIA	111,82	755,14 (...)
26	PADOVA	112,87	747,73 (...)
27	PISTOIA	113,07	746,32 (...)
28	MACERATA	113,66	742,12 (...)
29	CAMPOBASSO	113,86	740,66 (...)
30	VERBANO-CUSIO-OSSOLA	114,80	734,06 (...)
31	ANCONA	115,56	728,38 (...)
32	ASCOLI PICENO	116,32	723,60 (...)
33	ROMA	116,33	723,18 (...)
34	ISERNIA	116,93	718,95 (...)
35	MATERA	117,43	715,44 (...)
36	L'AQUILA	118,87	705,17 (...)
37	SUD SARDEGNA	120,01	697,15 (...)
38	ASTI	120,68	692,41 (...)
39	AOSTA	120,91	690,77 (...)
40	REGGIO CALABRIA	121,08	689,57 (...)
41	COSENZA	121,51	686,50 (...)
42	TERAMO	121,65	685,48 (...)
43	BENEVENTO	122,05	682,70 (...)
44	CAGLIARI	122,24	681,31 (...)
45	VERONA	122,86	676,95 (...)
46	NOVARA	123,02	675,84 (...)
47	REGGIO EMILIA	123,75	670,65 (...)
48	BERGAMO	123,91	669,51 (...)
49	FERRARA	124,83	662,98 (...)
50	ALESSANDRIA	127,17	646,42 (...)
51	CATANZARO	127,77	642,15 (...)
52	VITERBO	128,37	637,90 (...)
53	FORLÌ-CESENA	128,39	637,81 (...)
54	CASERTA	128,60	636,30 (...)
55	VARESE	129,06	633,03 (...)
56	GENOVA	129,56	629,52 (...)
57	BELLUNO	130,03	626,17 (...)
58	PISA	130,55	622,49 (...)
59	AREZZO	130,56	622,42 (...)
60	LUCCA	130,62	621,95 (...)
61	GROSSETO	130,72	621,25 (...)
62	PAVIA	130,83	620,52 (...)
63	SONDRIO	131,74	614,05 (...)
64	FROSINONE	133,58	601,03 (...)

65	CROTONE	134,05	597,71 (...)
66	CREMONA	135,12	590,13 (...)
67	PRATO	135,51	587,37 (...)
68	MESSINA	135,81	585,21 (...)
69	POTENZA	135,87	584,77 (...)
70	BRESCIA	136,15	582,78 (...)
71	BARI	136,87	577,68 (...)
72	BARLETTA-ANDRIA-TRANI	137,80	571,15 (...)
73	VENEZIA	138,89	563,40 (...)
74	MODENA	139,30	560,51 (...)
75	GORIZIA	139,73	557,45 (...)
76	PIACENZA	140,18	554,24 (...)
77	MANTOVA	140,23	553,92 (...)
78	TORINO	141,98	541,48 (...)
79	BOLZANO	142,20	539,92 (...)
80	ENNA	142,98	534,42 (...)
81	NAPOLI	143,20	532,85 (...)
82	PESCARA	145,15	519,02 (...)
83	PERUGIA	145,62	515,71 (...)
84	VIBO VALENTIA	145,73	514,92 (...)
85	LATINA	146,72	507,91 (...)
86	RAGUSA	146,87	506,84 (...)
87	FIRENZE	148,64	494,31 (...)
88	MASSA-CARRARA	149,84	485,86 (...)
89	VERCELLI	151,37	475,00 (...)
90	SASSARI	154,28	454,41 (...)
91	MILANO	155,74	444,00 (...)
92	AGRIGENTO	158,35	425,55 (...)
93	CALTANISSETTA	159,66	416,27 (...)
94	TRAPANI	161,73	401,61 (...)
95	PARMA	162,82	393,89 (...)
96	BIELLA	163,66	387,95 (...)
97	FOGGIA	164,29	383,46 (...)
98	SAVONA	164,39	382,78 (...)
99	BOLOGNA	166,10	370,67 (...)
100	SALERNO	166,24	369,69 (...)
101	RAVENNA	167,10	363,56 (...)
102	AVELLINO	168,04	356,90 (...)
103	SIRACUSA	172,45	325,66 (...)
104	TRIESTE	176,43	297,51 (...)
105	LIVORNO	189,15	207,40 (...)
106	RIMINI	210,65	55,10 (...)
107	IMPERIA	218,43	0,00 (...)

Elaborazione su dati Istat 2017

Violenze sessuali per 100 mila abitanti

Pos.	Provincia	Numero	Punteggio 2018
1	MATERA	3,01	1.000,00 (...)
2	NUORO	3,15	993,23 (...)
3	ASCOLI PICENO	3,35	983,37 (...)
4	TERAMO	3,56	973,17 (...)
5	VERBANO-CUSIO-OSSOLA	3,76	963,14 (...)
6	CUNEO	3,91	956,18 (...)
7	TARANTO	4,12	945,49 (...)
8	FOGGIA	4,31	936,57 (...)
9	CHIETI	4,38	932,99 (...)
10	CALTANISSETTA	4,48	928,25 (...)
11	PIACENZA	4,53	925,47 (...)
12	BENEVENTO	4,65	919,62 (...)
13	CASERTA	4,65	919,53 (...)
14	LIVORNO	4,75	914,82 (...)
15	BARLETTA-ANDRIA-TRANI	4,85	910,05 (...)
16	VICENZA	4,86	909,46 (...)
17	SASSARI	4,93	905,96 (...)
18	VIBO VALENTIA	4,96	904,53 (...)
19	L'AQUILA	4,98	903,57 (...)
20	SALERNO	5,08	898,91 (...)
21	MODENA	5,13	896,13 (...)
22	TREVISO	5,19	893,43 (...)
23	NAPOLI	5,22	891,90 (...)
24	ORISTANO	5,27	889,37 (...)
25	BRINDISI	5,30	887,81 (...)
26	COSENZA	5,35	885,47 (...)
27	BRESCIA	5,39	883,73 (...)
28	ASTI	5,55	875,78 (...)
29	LATINA	5,56	875,07 (...)
30	PADOVA	5,66	870,35 (...)
31	AGRIGENTO	5,68	869,35 (...)
32	POTENZA	5,68	869,15 (...)
33	ANCONA	5,70	868,17 (...)
34	FERMO	5,73	867,01 (...)
35	TRAPANI	5,77	865,04 (...)
36	PRATO	5,87	859,81 (...)
37	NOVARA	5,95	856,21 (...)
38	SIENA	5,97	855,32 (...)
39	MASSA-CARRARA	6,12	848,00 (...)
40	TERNI	6,15	846,19 (...)
41	BARI	6,28	840,18 (...)

42	VERONA	6,29	839,50 (...)
43	ROVIGO	6,32	838,20 (...)
44	CATANZARO	6,36	836,00 (...)
45	AVELLINO	6,39	834,56 (...)
46	AREZZO	6,40	834,24 (...)
47	PAVIA	6,40	833,89 (...)
48	PORDENONE	6,41	833,65 (...)
49	SIRACUSA	6,47	830,66 (...)
50	BERGAMO	6,48	829,99 (...)
51	REGGIO EMILIA	6,57	825,65 (...)
52	MACERATA	6,61	823,72 (...)
53	PALERMO	6,64	822,12 (...)
54	CREMONA	6,69	820,08 (...)
55	REGGIO CALABRIA	6,70	819,58 (...)
56	BIELLA	6,75	817,01 (...)
57	MONZA E BRIANZA	6,78	815,51 (...)
58	CATANIA	6,84	812,70 (...)
59	CROTONE	6,84	812,31 (...)
60	VITERBO	6,91	809,36 (...)
61	RIETI	7,01	804,38 (...)
62	AOSTA	7,11	799,22 (...)
63	LECCE	7,12	798,8

Reati e sicurezza

Reati connessi al traffico di stupefacenti per 100 mila abitanti

Pos.	Provincia	Numero	Punteggio 2018
1	BELLUNO	23,86	1.000,00 (...)
2	LECCO	23,87	999,90 (...)
3	TREVISO	25,15	985,78 (...)
4	MANTOVA	25,23	984,87 (...)
5	VICENZA	26,38	972,13 (...)
6	ROVIGO	27,79	956,59 (...)
7	ASTI	28,20	952,01 (...)
8	MONZA E BRIANZA	31,71	913,22 (...)
9	PAVIA	33,12	897,70 (...)
10	AVELLINO	33,13	897,51 (...)
11	LODI	33,54	893,00 (...)
12	CHIETI	34,52	882,17 (...)
13	REGGIO EMILIA	34,55	881,85 (...)
14	CREMONA	36,50	860,37 (...)
15	MATERA	36,63	858,85 (...)
16	NOVARA	36,77	857,34 (...)
17	PORDENONE	37,81	845,81 (...)
18	COMO	38,35	839,87 (...)
19	UDINE	39,59	826,15 (...)
20	SIENA	39,90	822,75 (...)
21	AOSTA	40,30	818,29 (...)
22	AGRIGENTO	41,35	806,73 (...)
23	CASERTA	42,97	788,76 (...)
24	LUCCA	43,11	787,22 (...)
25	CUNEO	43,82	779,46 (...)
26	MODENA	45,34	762,62 (...)
27	TARANTO	45,37	762,29 (...)
28	BERGAMO	46,29	752,15 (...)
29	BENEVENTO	46,89	745,52 (...)
30	CAMPOBASSO	47,33	740,59 (...)
31	VERONA	48,04	732,79 (...)
32	REGGIO CALABRIA	48,50	727,64 (...)
33	ALESSANDRIA	48,66	725,93 (...)
34	COSENZA	48,72	725,28 (...)
35	NUORO	48,81	724,22 (...)
36	TRAPANI	50,06	710,38 (...)
37	TERAMO	50,80	702,29 (...)
38	FROSINONE	51,03	699,70 (...)
39	PARMA	52,05	688,45 (...)
40	FERMO	52,12	687,66 (...)
41	ASCOLI PICENO	52,17	687,06 (...)
42	CALTANISSETTA	52,60	682,38 (...)
43	FORLÌ-CESENA	53,03	677,62 (...)
44	VIBO VALENTIA	53,33	674,27 (...)
45	LATINA	54,93	656,56 (...)
46	PERUGIA	55,06	655,13 (...)
47	CROTONE	56,47	639,58 (...)
48	MASSA-CARRARA	56,57	638,47 (...)
49	ENNA	58,03	622,35 (...)
50	SONDRIO	58,43	617,94 (...)
51	LECCE	58,46	617,54 (...)
52	GORIZIA	58,76	614,30 (...)
53	VERCELLI	59,51	606,01 (...)
54	ORISTANO	59,76	603,19 (...)
55	SALERNO	59,82	602,52 (...)
56	PISTOIA	60,30	597,23 (...)
57	BARI	60,93	590,29 (...)
58	FERRARA	61,27	586,58 (...)
59	SASSARI	61,85	580,15 (...)
60	L'AQUILA	62,09	577,42 (...)
61	RIETI	64,34	552,64 (...)
62	VARESE	64,59	549,88 (...)
63	VERBANO-CUSIO-OSSOLA	64,61	549,58 (...)
64	NAPOLI	66,69	526,64 (...)
65	BOLZANO	66,92	524,08 (...)
66	TRENTO	66,94	523,81 (...)
67	SUD SARDEGNA	67,59	516,63 (...)
68	PALERMO	67,63	516,22 (...)
69	TORINO	68,62	505,32 (...)
70	FOGGIA	68,75	503,88 (...)
71	CAGLIARI	69,16	499,29 (...)
72	CATANIA	70,35	486,18 (...)
73	POTENZA	70,37	485,93 (...)
74	PESARO E URBINO	71,03	478,67 (...)
75	SIRACUSA	71,67	471,60 (...)
76	PIACENZA	71,83	469,76 (...)
77	TERNI	72,08	467,08 (...)
78	BARLETTA-ANDRIA-TRANI	72,98	457,09 (...)
79	TRIESTE	73,72	448,88 (...)
80	BRESCIA	75,09	433,81 (...)
81	LIVORNO	75,72	426,83 (...)
82	ANCONA	76,90	413,81 (...)
83	MESSINA	77,29	409,46 (...)
84	RAGUSA	77,48	407,34 (...)
85	CATANZARO	78,27	398,66 (...)
86	VENEZIA	78,70	393,91 (...)
87	IMPERIA	78,71	393,78 (...)
88	BIELLA	80,42	374,83 (...)
89	SAVONA	82,55	351,29 (...)
90	PESCARA	82,72	349,41 (...)
91	BOLOGNA	82,95	346,90 (...)

92	BRINDISI	83,07	345,52 (...)
93	MILANO	83,34	342,55 (...)
94	MACERATA	86,27	310,23 (...)
95	VITERBO	86,63	306,25 (...)
96	LA SPEZIA	86,70	305,46 (...)
97	RIMINI	87,52	296,36 (...)
98	GROSSETO	89,39	275,67 (...)
99	PRATO	89,68	272,46 (...)
100	ISERNIA	90,04	268,57 (...)
101	FIRENZE	90,84	259,66 (...)
102	PADOVA	91,19	255,82 (...)
103	AREZZO	92,17	244,93 (...)
104	PISA	93,28	232,69 (...)
105	RAVENNA	102,71	128,45 (...)
106	ROMA	105,70	95,43 (...)
107	GENOVA	114,33	0,00 (...)

Elaborazione su dati Istat 2017

Reati connessi allo sfruttamento della prostituzione per 100 mila abitanti

Pos.	Provincia	Numero	Punteggio 2018
1	AOSTA	0,00	1.000,00 (...)
	CROTONE	0,00	1.000,00 (...)
	ENNA	0,00	1.000,00 (...)
	GORIZIA	0,00	1.000,00 (...)
	MESSINA	0,00	1.000,00 (...)
	NUORO	0,00	1.000,00 (...)
7	COMO	0,17	973,92 (...)
8	PAVIA	0,18	971,38 (...)
9	SASSARI	0,20	968,28 (...)
10	PESARO E URBINO	0,28	956,59 (...)
11	LATINA	0,35	945,61 (...)
12	SAVONA	0,36	943,85 (...)
13	SIENA	0,37	941,67 (...)
14	LECCE	0,37	941,37 (...)
15	PADOVA	0,43	933,18 (...)
16	CAMPOBASSO	0,45	930,15 (...)
17	GROSSETO	0,45	929,72 (...)
18	ASCOLI PICENO	0,48	925,12 (...)
19	MANTOVA	0,49	924,09 (...)
20	MATERA	0,50	921,50 (...)
21	TARANTO	0,52	919,35 (...)
22	REGGIO CALABRIA	0,54	915,06 (...)
23	SONDRIO	0,55	913,77 (...)
24	REGGIO EMILIA	0,56	911,87 (...)
25	TREVISO	0,56	911,78 (...)
26	VERCELLI	0,58	909,62 (...)
27	VIBO VALENTIA	0,62	902,99 (...)
28	ORISTANO	0,63	901,96 (...)
29	MACERATA	0,63	901,49 (...)
30	RIETI	0,64	900,35 (...)
31	L'AQUILA	0,66	896,11 (...)
32	VENEZIA	0,70	890,08 (...)
33	BERGAMO	0,72	887,30 (...)
34	SUD SARDEGNA	0,74	884,80 (...)
35	TRENTO	0,74	883,96 (...)
36	CALTANISSETTA	0,75	883,28 (...)
37	SIRACUSA	0,75	883,21 (...)
38	PERUGIA	0,76	881,35 (...)
39	LUCCA	0,77	879,56 (...)
40	MILANO	0,77	878,78 (...)
41	CAGLIARI	0,78	877,28 (...)
42	SALERNO	0,82	872,38 (...)
43	ROVIGO	0,84	868,26 (...)
44	COSENZA	0,84	867,84 (...)
45	TERNI	0,88	862,49 (...)
46	LIVORNO	0,89	860,64 (...)
47	ALESSANDRIA	0,94	852,91 (...)
48	PALERMO	0,95	851,51 (...)
49	PISA	0,95	851,47 (...)
50	FOGGIA	0,96	850,28 (...)
51	PORDENONE	0,96	849,61 (...)
52	TERAMO	0,97	848,15 (...)
53	BRINDISI	1,01	841,99 (...)
54	CUNEO	1,02	840,59 (...)
55	MASSA-CARRARA	1,02	840,54 (...)
56	CHIETI	1,03	838,78 (...)
57	VICENZA	1,04	837,07 (...)
58	BENEVENTO	1,07	832,03 (...)
59	CATANZARO	1,11	826,94 (...)
60	AGRIGENTO	1,14	822,29 (...)
61	BOLZANO	1,14	821,55 (...)
62	MONZA E BRIANZA	1,15	820,24 (...)
63	ISERNIA	1,17	817,07 (...)
64	PRATO	1,17	816,20 (...)
65	GENOVA	1,18	815,41 (...)
66	RIMINI	1,19	814,35 (...)
67	BRESCIA	1,19	814,14 (...)
68	VERBANO-CUSIO-OSSOLA	1,25	803,73 (...)
69	NAPOLI	1,26	803,44 (...)
70	BARLETTA-ANDRIA-TRANI	1,28	800,40 (...)
71	POTENZA	1,35	788,29 (...)

72	BOLOGNA	1,39	783,21 (...)
73	VARESE	1,46	771,57 (...)
74	BELLUNO	1,46	771,44 (...)
75	ROMA	1,47	770,09 (...)
76	LECCO	1,47	769,47 (...)
77	FORLÌ-CESENA	1,52	761,84 (...)
78	MODENA	1,57	754,65 (...)
79	AVELLINO	1,66	740,82 (...)
80	CREMONA	1,67	738,50 (...)
81	UDINE	1,70	734,56 (...)
82	LODI	1,74	727,40 (...)
83	TORINO	1,76	724,76 (...)
84	PARMA	1,78	721,62 (...)
85	CATANIA	1,80	718,53 (...)
86	TRAPANI	1,85	711,26 (...)
87	ASTI	1,85	710,67 (...)
88	VITERBO	1,88	705,39 (...)
89	FERRARA	2,01	685,02 (...)
90	FROSINONE	2,03	681,94 (...)
91	VERONA	2,06	677,68 (...)
92	BARI	2,07	676,89 (...)
93	ANCONA	2,11	669,51 (...)
94	NOVARA	2,16	661,63 (...)
95	RAGUSA	2,18	659,24 (...)
96	CASERTA	2,27	644,38 (...)
97	AREZZO	2,33	636,09 (...)
98	FIRENZE	2,37	629,67 (...)
99	PIACENZA	2,44	618,13 (...)
100	LA SPEZIA	2,72	573,93 (...)
101	PISTOIA	2,74	571,20 (...)
102	PESCARA	2,81	560,49 (...)
103	BIELLA	2,81	560,09 (...)
104	FERMO	3,44	462,39 (...)
105	RAVENNA	4,09	360,46 (...)
106	IMPERIA	6,05	52,84 (...)
107	TRIESTE	6,39	0,00 (...)

Elaborazione su dati Istat 2017

Scippi e borseggi per 100 mila abitanti

Pos.	Provincia	Numero	Punteggio 2018
1	ORISTANO	10,88	1.000,00 (...)
2	CROTONE	17,68	993,60 (...)
3	NUORO	18,11	993,20 (...)
4	ENNA	28,72	983,22 (...)
5	POTENZA	31,13	980,95 (...)
6	SONDRIO	34,17	978,08 (...)
7	VIBO VALENTIA	34,73	977,56 (...)
8	ISERNIA	36,25	976,13 (...)
9	MATERA	41,15	971,52 (...)
10	COSENZA	43,51	969,30 (...)
11	CALTANISSETTA	44,02	968,82 (...)
12	CATANZARO	44,25	968,60 (...)
13	RAGUSA	44,81	968,08 (...)
14	BELLUNO	45,29	967,62 (...)
15	AGRIGENTO	45,44	967,48 (...)
16	MESSINA	45,90	967,05 (...)
17	LECCE	46,97	966,04 (...)
18	SUD SARDEGNA	51,68	961,61 (...)
19	SASSARI	52,08	961,23 (...)
20	AOSTA	53,74	959,68 (...)
21	CAGLIARI	54,00	959,43 (...)
22	BENEVENTO	56,55	957,03 (...)
23	AVELLINO	59,17	954,56 (...)
24	REGGIO CALABRIA	67,14	947,06 (...)
25	TARANTO	67,19	947,01 (...)
26	L'AQUILA	67,41	946,81 (...)
27	VERBANO-CUSIO-OSSOLA	69,00	945,31 (...)
28	CHIETI	69,30	945,03 (...)
29	VITERBO	72,50	942,02 (...)
30	RIETI	74,53	940,11 (...)
31	CAMPOBASSO	78,14	936,71 (...)
32	ROVIGO	80,42	934,57 (...)
33	BRINDISI	81,05	933,97 (...)
34	BARLETTA-ANDRIA-TRANI	81,15	933,89 (...)
35	SIRACUSA	84,36	930,86 (...)
36	FROSINONE	87,43	927,98 (...)
37	TRAPANI	87,67	927,75 (...)
38	GORIZIA	88,14	927,31 (...)
39	PORDENONE	89,08	926,42 (...)
40	CUNEO	92,39	923,31 (...)
41	FERMO	93,36	922,40 (...)
42	LECCO	94,31	921,50 (...)
43	LODI	105,42	911,05 (...)
44	MACERATA	105,79	910,70 (...)
45	FOGGIA	106,23	910,28 (...)
46	ASCOLI PICENO	107,22	909,35 (...)
47	UDINE	107,27	909,31 (...)
48	TREVISO	110,18	906,57 (...)
49	COMO	110,38	906,38 (...)
50	VICENZA	112,02	904,84 (...)
51	CASERTA	112,58	904,31 (...)
52	TERAMO	118,74	898,51 (...)

53	GROSSETO	119,94	897,39 (...)
54	TRENTO	126,10	891,59 (...)
55	PESARO E URBINO	126,80	890,93 (...)
56	CREMONA	132,33	885,73 (...)
57	PESCARA	132,98	885,12 (...)
58	AREZZO	134,63	883,57 (...)
59	TERNI	136,24	882,05 (...)
60	ANCONA	136,89	881,44 (...)
61	LATINA	137,16	881,18 (...)
62	BIELLA	143,97	874,77 (...)
63	SALERNO	151,01	868,1

Reati e sicurezza

8	ENNA	138,79	945,33 (...)
9	VIBO VALENTIA	139,53	943,99 (...)
10	REGGIO CALABRIA	147,50	929,54 (...)
11	VERBANO-CUSIO-OSSOLA	152,44	920,59 (...)
12	BARLETTA-ANDRIA-TRANI	153,87	917,99 (...)
13	SUD SARDEGNA	158,99	908,71 (...)
14	BELLUNO	160,22	906,47 (...)
15	CAGLIARI	163,04	901,37 (...)
16	SONDRIO	168,12	892,15 (...)
17	ISERNIA	169,55	889,56 (...)
18	COSENZA	177,27	875,56 (...)
19	PALERMO	178,61	873,12 (...)
20	FOGGIA	191,89	849,05 (...)
21	AGRIGENTO	193,11	846,83 (...)
22	MATERA	194,70	843,94 (...)
23	BOLZANO	201,14	832,27 (...)
24	SALERNO	202,31	830,14 (...)
25	SASSARI	204,21	826,69 (...)
26	GORIZIA	210,67	814,99 (...)
27	FROSINONE	214,09	808,78 (...)
28	ASCOLI PICENO	214,44	808,14 (...)
29	CHIETI	221,05	796,16 (...)
30	CASERTA	227,86	783,81 (...)
31	L'AQUILA	232,10	776,11 (...)
32	PORDENONE	234,57	771,65 (...)
33	AVELLINO	236,68	767,82 (...)
34	CATANIA	238,49	764,54 (...)
35	CAMPORBASSO	239,34	762,99 (...)
36	VITERBO	245,76	751,35 (...)
37	CALTANISSETTA	245,83	751,22 (...)
38	VERCELLI	248,43	746,51 (...)
39	TERAMO	251,40	741,12 (...)
40	TRIESTE	257,39	730,25 (...)
41	RIETI	261,81	722,25 (...)
42	BENEVENTO	263,42	719,32 (...)
43	LODI	263,99	718,28 (...)
44	MACERATA	267,62	711,71 (...)
45	ROMA	268,37	710,33 (...)
46	ROVIGO	269,06	709,09 (...)
47	AOSTA	273,43	701,17 (...)
48	TARANTO	278,74	691,53 (...)
49	ANCONA	281,81	685,96 (...)
50	TREVISO	282,06	685,52 (...)
51	NOVARA	295,51	661,12 (...)
52	PESCARA	295,93	660,37 (...)
53	TRENTO	296,71	658,95 (...)
54	VICENZA	306,43	641,32 (...)
55	AREZZO	307,64	639,13 (...)
56	PESARO E URBINO	311,31	632,48 (...)
57	MANTOVA	313,21	629,03 (...)
58	BARI	319,34	617,90 (...)
59	SIENA	319,57	617,50 (...)
60	LECCE	320,06	616,61 (...)
61	GENOVA	320,35	616,08 (...)
62	FERRARA	323,87	609,69 (...)
63	VERONA	328,46	601,37 (...)
64	SIRACUSA	329,97	598,63 (...)
65	BRINDISI	332,80	593,49 (...)
66	LIVORNO	334,05	591,23 (...)
67	LATINA	336,91	586,05 (...)
68	UDINE	341,61	577,51 (...)
69	BRESCIA	343,43	574,21 (...)
70	VARESE	343,71	573,71 (...)
71	RAGUSA	354,74	553,72 (...)
72	BIELLA	358,81	546,33 (...)
73	PADOVA	366,25	532,83 (...)
74	TERNI	371,81	522,76 (...)
75	TRAPANI	375,14	516,71 (...)
76	PIACENZA	376,96	513,42 (...)
77	PRATO	380,28	507,40 (...)
78	CREMONA	391,42	487,19 (...)
79	FERMO	395,78	479,29 (...)
80	LA SPEZIA	413,52	447,11 (...)
81	PERUGIA	416,09	442,46 (...)
82	BERGAMO	416,85	441,08 (...)
83	RIMINI	417,74	439,47 (...)
84	GROSSETO	420,92	433,70 (...)
85	COMO	424,85	426,57 (...)
86	CUNEO	427,63	421,53 (...)
87	TORINO	429,03	418,98 (...)
88	VENEZIA	429,08	418,89 (...)
89	PARMA	442,86	393,90 (...)
90	IMPERIA	459,21	364,26 (...)
91	FORLÌ-CESENA	471,42	342,10 (...)
92	MILANO	476,87	332,22 (...)
93	MONZA E BRIANZA	479,62	327,25 (...)
94	LECCO	484,81	317,83 (...)
95	FIRENZE	485,97	315,72 (...)
96	ALESSANDRIA	495,99	297,56 (...)
97	REGGIO EMILIA	509,64	272,79 (...)
98	PISTOIA	514,62	263,76 (...)

99	RAVENNA	520,21	253,63 (...)
100	BOLOGNA	527,10	241,14 (...)
101	MASSA-CARRARA	541,24	215,48 (...)
102	PAVIA	559,35	182,65 (...)
103	PISA	587,94	130,80 (...)
104	ASTI	597,83	112,86 (...)
105	MODENA	628,62	57,03 (...)
106	LUCCA	647,73	22,37 (...)
107	SAVONA	660,06	0,00 (...)

Elaborazione su dati Istat 2017

Altri furti per 100 mila abitanti

Pos.	Provincia	Numero	Punteggio 2018
1	POTENZA	388,40	1.000,00 (...)
2	BELLUNO	420,28	986,97 (...)
3	ISERNIA	456,03	972,36 (...)
4	AVELLINO	471,23	966,15 (...)
5	ENNA	474,41	964,85 (...)
6	ORISTANO	476,97	963,80 (...)
7	CROTONE	508,80	950,79 (...)
8	BENEVENTO	516,10	947,81 (...)
9	NUORO	522,38	945,24 (...)
10	SONDRIO	569,95	925,80 (...)
11	AGRIGENTO	584,78	919,74 (...)
12	RIETI	589,86	917,66 (...)
13	BIELLA	596,71	914,86 (...)
14	VIBO VALENTIA	608,36	910,10 (...)
15	FROSINONE	620,52	905,13 (...)
16	MATERA	629,28	901,55 (...)
17	CUNEO	632,44	900,26 (...)
18	PORDENONE	639,93	897,20 (...)
19	VERBANO-CUSIO-OSSOLA	659,30	889,28 (...)
20	L'AQUILA	672,41	883,92 (...)
21	VERCELLI	690,40	876,57 (...)
22	MESSINA	704,60	870,77 (...)
23	REGGIO CALABRIA	735,70	858,06 (...)
24	COSENZA	756,10	849,72 (...)
25	CAMPORBASSO	768,48	844,66 (...)
26	CALTANISSETTA	775,55	841,77 (...)
27	TREVISO	775,58	841,76 (...)
28	COMO	778,50	840,56 (...)
29	SIENA	782,70	838,85 (...)
30	AOSTA	795,78	833,50 (...)
31	ASTI	822,54	822,56 (...)
32	CATANZARO	832,17	818,63 (...)
33	CREMONA	833,26	818,18 (...)
34	SUD SARDEGNA	837,00	816,65 (...)
35	AREZZO	854,00	809,71 (...)
36	CAGLIARI	861,20	806,76 (...)
37	VITERBO	876,32	800,58 (...)
38	LECCO	893,87	793,41 (...)
39	BRINDISI	909,78	786,91 (...)
40	TERNI	911,50	786,20 (...)
41	UDINE	914,55	784,96 (...)
42	CHIETI	926,20	780,20 (...)
43	VARESE	943,52	773,12 (...)
44	ANCONA	943,88	772,97 (...)
45	TRENTO	946,50	771,90 (...)
46	SASSARI	951,70	769,78 (...)
47	LECCE	955,29	768,31 (...)
48	TARANTO	958,59	766,96 (...)
49	GORIZIA	965,20	764,26 (...)
50	RAGUSA	966,50	763,72 (...)
51	LODI	967,97	763,12 (...)
52	BARLETTA-ANDRIA-TRANI	979,37	758,47 (...)
53	VICENZA	980,39	758,05 (...)
54	ASCOLI PICENO	996,11	751,63 (...)
55	TRIESTE	996,76	751,36 (...)
56	SALERNO	1.005,76	747,68 (...)
57	ROVIGO	1.009,71	746,07 (...)
58	MANTOVA	1.011,19	745,46 (...)
59	PESARO E URBINO	1.014,10	744,27 (...)
60	NOVARA	1.032,53	736,74 (...)
61	FERMO	1.057,89	726,38 (...)
62	ALESSANDRIA	1.060,14	725,46 (...)
63	PERUGIA	1.072,30	720,49 (...)
64	BOLZANO	1.083,45	715,93 (...)
65	TRAPANI	1.091,51	712,63 (...)
66	CASERTA	1.092,98	712,03 (...)
67	LATINA	1.095,38	711,05 (...)
68	MACERATA	1.096,92	710,42 (...)
69	PIACENZA	1.161,21	684,15 (...)
70	BRESCIA	1.167,65	681,52 (...)
71	PALERMO	1.169,27	680,85 (...)
72	MASSA-CARRARA	1.210,92	663,83 (...)
73	SIRACUSA	1.219,85	660,18 (...)
74	TERAMO	1.228,52	656,64 (...)
75	FOGGIA	1.239,68	652,07 (...)
76	PADOVA	1.262,99	642,55 (...)
77	MONZA E BRIANZA	1.266,38	641,16 (...)

78	PESCARA	1.266,43	641,14 (...)
79	PAVIA	1.276,60	636,99 (...)
80	VERONA	1.276,74	636,93 (...)
81	BERGAMO	1.294,03	629,86 (...)
82	BARI	1.296,36	628,91 (...)
83	NAPOLI	1.316,30	620,76 (...)
84	GROSSETO	1.346,30	608,50 (...)
85	LA SPEZIA	1.363,57	601,44 (...)
86	GENOVA	1.366,11	600,40 (...)
87	CATANIA	1.369,02	599,21 (...)
88	IMPERIA	1.399,05	586,94 (...)
89	SAVONA	1.431,04	573,87 (...)
90	FORLÌ-CESENA	1.464,76	560,08 (...)
91	PISTOIA	1.471,23	557,44 (...)
92	TORINO	1.513,75	540,06 (...)
93	MODENA	1.581,74	512,27 (...)
94	VENEZIA	1.649,00	484,79 (...)
95	RAVENNA	1.704,74	462,00 (...)
96	FERRARA	1.717,15	456,93 (...)
97	REGGIO EMILIA	1.748,82	443,98 (...)
98	PARMA	1.755,87	441,11 (...)
99	PRATO	1.833,64	409,32 (...)
100	LUCCA	1.860,04	398,53 (...)
101	ROMA	1.980,24	349,41 (...)
102	FIRENZE	1.997,85	342,21 (...)
103	PISA	2.058,15	317,56 (...)
104	LIVORNO	2.241,26	242,72 (...)
105	BOLOGNA	2.243,11	241,97 (...)
106	MILANO	2.713,12	49,87 (...)
107	RIMINI	2.835,14	0,00 (...)

Elaborazione su dati Istat 2017

Estorsioni per 100 mila abitanti

Pos.	Provincia	Numero	Punteggio 2018
1	GORIZIA	5,73	1.000,00 (...)
2	PORDENONE	6,09	984,48 (...)
3	TREVISO	6,20	979,49 (...)
4	PAVIA	6,40	970,72 (...)
5	MONZA E BRIANZA	6,43	969,38 (...)
6	CUNEO	6,45	968,56 (...)
7	ROVIGO	6,74	956,20 (...)
8	UDINE	6,79	954,02 (...)
9	LODI	8,28	889,05 (...)
10	ALESSANDRIA	8,46	880,97 (...)
11	FERMO	8,59	875,34 (...)
12	TRENTO	8,90	861,83 (...)
13	RIETI	8,92	861,10 (...)
14	MATERA	9,03	856,10 (...)
15	ASCOLI PICENO	9,09	853,40 (...)
16	MASSA-CARRARA	9,17	849,95 (...)
17	REGGIO EMILIA	9,20	848,74 (...)
18	BELLUNO	9,25	846,50 (...)
19	VICENZA	9,26	846,29 (...)
20	CAGLIARI	9,28	845,20 (...)
21	PADOVA	9,29	844,89 (...)
22	SUD SARDEGNA	9,34	842,77 (...)
23	MODENA	9,70	827,21 (...)
24	ORISTANO	9,71	826,73 (...)
25	VERONA	9,76	824,41 (...)
26	FERRARA	9,78	823,54 (...)
27	CHIETI	9,79	823,07 (...)
28	MANTOVA	9,95	816,23 (...)
29	PISA	9,97	815,27 (...)
30	PESARO E URBINO	9,99	814,43 (...)
31	MACERATA	10,08	810,65 (...)
32	BRESCIA	10,22	804,44 (...)
33	AGRIGENTO	10,22	804,18 (...)
34	VENEZIA	10,31	800,60 (...)
35	SASSARI	10,38	797,50 (...)
36	SIENA	10,44	794,70 (...)
37	FIRENZE	10,46	794,07 (...)
38	RAVENNA	10,48	793,18 (...)
39	ANCONA	10,56	789,39 (...)
40	CAMPORBASSO	10,72	782,67 (...)
41	BOLZANO	10,84	777,45 (...)
42	VITERBO	10,99	770,96 (...)
43	BIELLA	11,25	759,50 (...)
44	ENNA	11,37	754,33 (...)
45	NUORO	11,42	752,18 (...)
46	TERNI	11,43	751,71 (...)
47	BENEVENTO	11,45	750,56 (...)
48	SONDRIO	11,58	745,23 (...)
49	LA SPEZIA	11,80	735,35 (...)
50	COMO	11,84	733,76 (...)
51	LECCO	12,08	723,08 (...)
52	RAGUSA	12,45	707,23 (...)
53	BERGAMO	12,52	704,17 (...)
54	AOSTA	12,64	698,64 (...)
55	AREZZO	12,79	692,09 (...)
56	GROSSETO	13,03	681,92 (...)

57	CALTANISSETTA	13,06	680,65 (...)
58	CROTONE	13,12	677,91 (...)
59	TRIESTE	13,21	673,93 (...)
60	CATANIA	13,22	673,33 (...)
61	ROMA	13,30	670,21 (...)
62	GENOVA	13,33	668,59 (...)
63	LUCCA	13,34	668,08 (...)
64	LIVORNO	13,36	667,32 (...)
65	TORINO	13,37	666,91 (...)

Reati e sicurezza

13	ENNA	12,56	959,61 (...)	55	MASSA-CARRARA	25,48	885,61 (...)	97	BOLOGNA	58,10	698,75 (...)	27	FORLÌ-CESENA	220,23	661,84 (...)	69	PARMA	272,03	531,28 (...)
14	GORIZIA	12,90	957,69 (...)	56	SIRACUSA	26,38	880,48 (...)	98	BARI	59,18	692,57 (...)	28	REGGIO EMILIA	221,77	657,96 (...)	70	CASERTA	273,87	526,66 (...)
15	TERNI	13,18	956,05 (...)	57	COMO	27,01	876,85 (...)	99	PALERMO	61,15	681,33 (...)	29	MODENA	223,13	654,53 (...)	71	BRESCIA	276,19	520,81 (...)
16	TREVISO	13,31	955,35 (...)	58	NOVARA	27,31	875,16 (...)	100	FOGGIA	64,76	660,62 (...)	30	FERRARA	224,35	651,46 (...)	72	CATANZARO	276,84	519,17 (...)
17	AVELLINO	13,49	954,30 (...)	59	GROSSETO	27,85	872,04 (...)	101	ROMA	68,16	641,17 (...)	31	FOGGIA	224,43	651,27 (...)	73	BERGAMO	277,63	517,19 (...)
18	VITERBO	13,50	954,27 (...)	60	PAVIA	27,99	871,22 (...)	102	PRATO	71,67	621,04 (...)	32	ENNA	224,94	649,98 (...)	74	RAVENNA	279,27	513,05 (...)
19	CAMPOBASSO	13,84	952,28 (...)	61	PADOVA	29,68	861,54 (...)	103	TORINO	85,51	541,78 (...)	33	POTENZA	226,00	647,30 (...)	75	AOSTA	280,54	509,85 (...)
20	ISERNIA	14,03	951,20 (...)	62	VARESE	29,77	861,07 (...)	104	CASERTA	102,19	446,24 (...)	34	VICENZA	226,35	646,42 (...)	76	LUCCA	283,32	502,84 (...)
21	CUNEO	14,10	950,83 (...)	63	PISTOIA	29,81	860,83 (...)	105	RIMINI	103,25	440,16 (...)	35	L'AQUILA	228,45	641,13 (...)	77	TERNI	286,11	495,81 (...)
22	L'AQUILA	14,61	947,88 (...)	64	REGGIO EMILIA	30,80	855,17 (...)	106	MILANO	117,16	360,48 (...)	36	PIACENZA	229,45	638,60 (...)	78	SONDRIO	287,73	491,72 (...)
23	TRENTO	14,65	947,66 (...)	65	LA SPEZIA	30,87	854,77 (...)	107	NAPOLI	180,09	0,00 (...)	37	SASSARI	230,27	636,55 (...)	79	CAMPOBASSO	288,01	491,01 (...)
24	CHIETI	14,69	947,46 (...)	66	ALESSANDRIA	31,50	851,15 (...)					38	CHIETI	232,65	630,56 (...)	80	CREMONA	288,06	490,88 (...)
25	ROVIGO	14,74	947,16 (...)	67	BRESCIA	31,84	849,19 (...)					39	LECCE	233,23	629,08 (...)	81	ROMA	288,15	490,67 (...)
26	AREZZO	15,12	944,96 (...)	68	TRAPANI	32,99	842,59 (...)					40	VARESE	234,64	625,52 (...)	82	ASCOLI PICENO	288,64	489,44 (...)
27	BIELLA	15,18	944,59 (...)	69	LODI	33,11	841,93 (...)					41	VERCELLI	235,14	624,27 (...)	83	MANTOVA	290,89	483,76 (...)
28	BENEVENTO	15,39	943,42 (...)	70	TARANTO	33,68	838,64 (...)					42	LATINA	239,38	613,58 (...)	84	GROSSETO	291,54	482,12 (...)
29	FROSINONE	15,45	943,06 (...)	71	BOLZANO	34,22	835,56 (...)					43	ANCONA	239,56	613,12 (...)	85	BIELLA	294,70	474,16 (...)
30	PESARO E URBINO	15,54	942,57 (...)	72	VERONA	34,27	835,29 (...)					44	SUD SARDEGNA	239,95	612,16 (...)	86	VIBO VALENTIA	295,81	471,36 (...)
31	AGRIGENTO	15,90	940,48 (...)	73	LIVORNO	35,04	830,87 (...)					45	CAGLIARI	241,09	609,28 (...)	87	ASTI	295,91	471,10 (...)
32	UDINE	16,21	938,70 (...)	74	SALERNO	35,17	830,12 (...)					46	SIRACUSA	245,61	597,87 (...)	88	PERUGIA	301,26	457,63 (...)
33	COSENZA	17,18	933,18 (...)	75	VENEZIA	35,25	829,66 (...)					47	TERAMO	247,19	593,89 (...)	89	RIMINI	304,99	448,21 (...)
34	MACERATA	17,32	932,38 (...)	76	LATINA	35,29	829,43 (...)					48	ALESSANDRIA	249,17	588,91 (...)	90	AVELLINO	307,21	442,63 (...)
35	SASSARI	17,46	931,58 (...)	77	MODENA	35,79	826,58 (...)					49	NUORO	249,18	588,87 (...)	91	UDINE	312,58	429,09 (...)
36	VERCELLI	17,91	928,98 (...)	78	PIACENZA	36,61	821,84 (...)					50	PADOVA	250,08	586,62 (...)	92	ISERNIA	318,05	415,30 (...)
37	VIBO VALENTIA	17,98	928,56 (...)	79	IMPERIA	36,79	820,82 (...)					51	FIRENZE	252,41	580,75 (...)	93	PESCARA	319,03	412,84 (...)
38	LECCO	18,27	926,91 (...)	80	TRIESTE	37,07	819,20 (...)					52	VENEZIA	252,95	579,37 (...)	94	NOVARA	326,33	394,43 (...)
39	RAGUSA	18,36	926,41 (...)	81	BERGAMO	37,19	818,54 (...)					53	PALERMO	253,60	577,75 (...)	95	GENOVA	332,97	377,69 (...)
40	MESSINA	19,09	922,25 (...)	82	MONZA E BRIANZA	37,80	815,03 (...)					54	FROSINONE	253,74	577,40 (...)	96	LA SPEZIA	342,26	354,30 (...)
41	MANTOVA	19,41	920,40 (...)	83	RAVENNA	37,81	814,97 (...)					55	TRENTO	258,14	566,31 (...)	97	TORINO	350,30	334,02 (...)
42	VICENZA	19,44	920,21 (...)	84	SAVONA	38,76	809,53 (...)					56	LECCO	258,46	565,48 (...)	98	VERBANO-CUSIO-OSSOLA	357,57	315,71 (...)
43	CALTANISSETTA	19,77	918,32 (...)	85	FERMO	38,95	808,48 (...)					57	MACERATA	258,80	564,63 (...)	99	NAPOLI	357,99	314,64 (...)
44	TERAMO	20,06	916,67 (...)	86	LUCCA	39,01	808,13 (...)					58	PISA	259,20	563,64 (...)	100	BELLUNO	367,19	291,44 (...)
45	ANCONA	20,07	916,62 (...)	87	BRINDISI	39,14	807,38 (...)					59	CROTONE	259,54	562,78 (...)	101	BOLOGNA	368,23	288,84 (...)
46	CROTONE	20,53	913,95 (...)	88	PESCARA	39,33	806,28 (...)					60	VITERBO	260,20	561,12 (...)	102	SAVONA	372,57	277,90 (...)
47	ASCOLI PICENO	21,54	908,19 (...)	89	FERRARA	39,98	802,56 (...)					61	LIVORNO	260,71	559,83 (...)	103	SIENA	387,43	240,43 (...)
48	FORLÌ-CESENA	21,57	908,04 (...)	90	ASTI	40,23	801,16 (...)					62	PISTOIA	260,74	559,76 (...)	104	IMPERIA	387,49	240,30 (...)
49	CREMONA	21,73	907,10 (...)	91	PISA	45,81	769,17 (...)					63	REGGIO CALABRIA	262,25	555,95 (...)	105	GORIZIA	422,05	153,17 (...)
50	REGGIO CALABRIA	22,26	904,06 (...)	92	BARLETTA-ANDRIA-TRANI	46,19	767,01 (...)					64	PORDENONE	262,44	555,45 (...)	106	MILANO	441,54	104,06 (...)
51	SUD SARDEGNA	23,16	898,89 (...)	93	GENOVA	47,67	758,52 (...)					65	RIETI	263,72	552,25 (...)	107	TRIESTE	482,83	0,00 (...)
52	CAGLIARI	24,06	893,78 (...)	94	PARMA	48,93	751,27 (...)					66	AREZZO	265,18	548,55 (...)				
53	PERUGIA	24,73	889,94 (...)	95	FIRENZE	56,42	708,40 (...)					67	MESSINA	269,88	536,70 (...)				
54	LECCE	24,98	888,46 (...)	96	CATANIA	56,50	707,96 (...)					68	SALERNO	271,47	532,70 (...)				

Elaborazione su dati Istat 2017

Truffe e frodi informatiche per 100 mila abitanti

Pos.	Provincia	Numero	Punteggio 2018
1	MONZA E BRIANZA	86,06	1.000,00 (...)
2	BARLETTA-ANDRIA-TRANI	90,59	988,60 (...)
3	FERMO	96,22	974,39 (...)
4	ORISTANO	168,25	792,85 (...)
5	TREVISO	171,65	784,29 (...)
6	COMO	183,41	754,65 (...)
7	CUNEO	184,09	752,93 (...)
8	AGRIGENTO	189,70	738,79 (...)
9	RAGUSA	189,82	738,51 (...)
10	MASSA-CARRARA	191,63	733,94 (...)
11	CATANIA	194,32	727,16 (...)
12	TARANTO	194,88	725,74 (...)
13	PAVIA	195,78	723,47 (...)
14	TRAPANI	196,34	722,07 (...)
15	PESARO E URBINO	201,71	708,53 (...)
16	LODI	203,44	704,17 (...)
17	BOLZANO	204,37	701,82 (...)
18	BARI	204,40	701,76 (...)
19	COSENZA	205,99	697,73 (...)
20	MATERA	206,25	697,09 (...)
21	BRINDISI	213,12	679,78 (...)
22	VERONA	217,31	669,21 (...)
23	PRATO	217,36	669,09 (...)
24	BENEVENTO	217,97	667,55 (...)
25	CALTANISSETTA	218,60	665,95 (...)
26	ROVIGO	220,22	661,88 (...)

Elaborazione su dati Istat 2017

segue da pag. 32

nel tempo. C'è un Nord di centri urbani di dimensioni grandi e medio-grandi che, al contrario, fatica a raggiungere e mantenere posizioni di eccellenza. Uno dei risultati sostanzialmente confermati anche quest'anno è la posizione di vertice delle province del Nordest, che si collocano nelle zone alte della graduatoria fin dalle prime edizioni della nostra indagine.

La prima e l'ultima

Trento è la provincia che registra i più elevati livelli di qualità della vita nel 2019. Una conferma delle posizioni di eccellenza già ottenute dalla provincia trentina fin dalle prime edizioni della nostra indagine.

Trento si colloca nel gruppo 1 in sette dimensioni su nove (affari e lavoro, ambiente, reati e sicurezza, sicurezza sociale e personale, istruzione formazione capitale umano, popolazione e tempo libero, cfr. tab. 3), figura nel gruppo 2 nella dimensione del tenore di vita e nel gruppo 4 nella dimensione relativa al sistema salute, anche se va detto che tale piazzamento potrebbe essere determinato da lacune nel sistema informativo del ministero della salute, da noi utilizzate,

Cluster provinciali

1	2	3	4	5
Agrigento	Alessandria	Ancona	Arezzo	Bologna
Avellino	Aosta	Bergamo	Ascoli Piceno	Firenze
Bari	Belluno	Brescia	Asti	Milano
Barletta-Andria-Trani	Biella	Cagliari	Bolzano	Parma
Benevento	Ferrara	Campobasso	Chieti	Pisa
Brindisi	Genova	Cremona	Como	Ravenna
Caltanissetta	Grosseto	L'Aquila	Cuneo	Rimini
Caserta	Imperia	Lecco	Fermo	Roma
Catania	La Spezia	Lodi	Forlì-Cesena	Torino
Catanzaro	Livorno	Monza e Brianza	Gorizia	
Cosenza	Lucca	Novara	Macerata	
Crotone	Massa Carrara	Padova	Mantova	
Enna	Savona	Pavia	Matera	
Foggia	Siena	Pordenone	Modena	
Frosinone	Trieste	Potenza	Nuoro	
Isernia	Udine	Prato	Oristano	
Latina	Verbano Cusio-Ossola	Rovigo	Perugia	
Lecce	Vercelli	Terni	Pesaro e Urbino	
Messina		Varese	Pescara	
Napoli		Verona	Piacenza	
Palermo			Pistoia	
Ragusa			Reggio Emilia	
Reggio Calabria			Rieti	
Salerno			Sassari	
Siracusa			Sondrio	
Taranto			Sud Sardegna	
Trapani			Teramo	
Vibo Valentia			Trento	
			Treviso	
			Venezia	
			Vicenza	
			Viterbo	

più che da effettive carenze nella dotazione di posti letto in reparti specialistici e di grandi apparecchiature diagnostiche.

Valutiamo quali sono stati i principali elementi del successo di Trento nel confronto con Agrigento, ultima classificata quest'anno, con l'ausilio di un diagramma radar, che esprime la posizione complessiva di una singola provincia in termini di aree. Quanto più l'area è estesa, tanto più risulta elevata la qualità della vita del territorio analizzato. La superficie teorica massima, quella in corrispondenza della quale si avrebbe la qualità della vita in astratto più elevata (ovvero un punteggio pari a 1.000 in tutte le dimensioni d'analisi), coincide con un poligono, in cui il numero di lati è pari al numero delle dimensioni di analisi.

Il risultato di eccellenza ottenuto quest'anno da Trento è coerente con quello delle altre province classificate al primo posto nelle ultime edizioni dell'indagine. Infatti la provincia di Trento si è piazzata nel gruppo 1 in 7 dimensioni su 9, un risultato addirittura migliore di quello conseguito da Bolzano e Mantova negli anni precedenti, a dimostrazione del fatto che i requisiti per ambire alla prima posizione si sono fatti sempre più selettivi rispetto alle prime edizioni.

continua a pag. 42

Sicurezza sociale



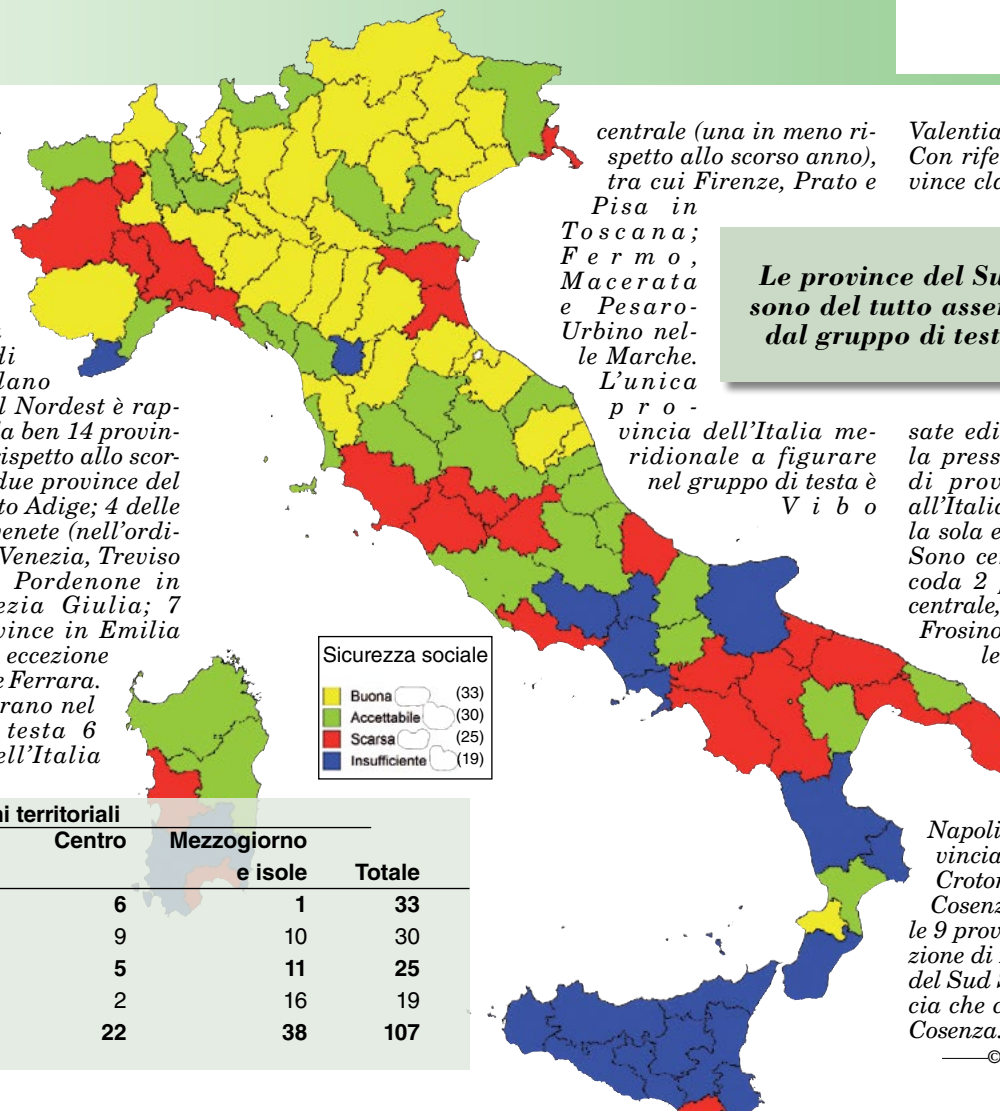
Verbano-Cusio-Ossola si classifica in prima posizione nella dimensione relativa alla sicurezza sociale e personale. A seguire Fermo, Pordenone e Firenze. Si conferma la sostanziale assenza nel gruppo di testa, a differenza di quanto si verificava nelle prime edizioni dell'indagine, di province del Sud, seguendo una tendenza già osservata nelle passate sei edizioni. Nel complesso, a essere ricomprese nelle posizioni di eccellenza sono 33 province, 5 in più dello scorso anno, di cui tuttavia appena una dislocata nel Mezzogiorno. Nel raggruppamento di testa, che comprende 33 province, figurano 12 province del Nordovest, 5 in più rispetto allo scorso anno:

Verbanocusio-Ossola, Cuneo e Vercelli in Piemonte; 9 delle 12 province lombarde, a eccezione di Varese, Milano e Sondrio. Il Nordest è rappresentato da ben 14 province, 2 in più rispetto allo scorso anno: le due province del Trentino-Alto Adige; 4 delle 7 province venete (nell'ordine Belluno, Venezia, Treviso e Vicenza); Pordenone in Friuli-Venezia Giulia; 7 delle 9 province in Emilia Romagna, a eccezione di Ravenna e Ferrara. Inoltre, figurano nel gruppo di testa 6 province dell'Italia

centrale (una in meno rispetto allo scorso anno), tra cui Firenze, Prato e Pisa in Toscana; Fermo, Macerata e Pesaro-Urbino nelle Marche. L'unica provincia dell'Italia meridionale a figurare nel gruppo di testa è Vibo

Valentia in Calabria. Con riferimento alle 19 province classificate nel gruppo di coda, contro le 24 individuate nella passata edizione, continua a verificarsi, come nelle due passate edizioni dell'indagine, la pressoché totale assenza di province appartenenti all'Italia settentrionale, con la sola eccezione di Imperia. Sono censite nel gruppo di coda 2 province dell'Italia centrale, Pistoia in Toscana e Frosinone nel Lazio, mentre le restanti 16 province sono dislocate in Italia meridionale e insulare. In particolare, vi figurano Isernia in Molise; Caserta e Napoli in Campania; la provincia di Foggia in Puglia; Crotona, Reggio Calabria e Cosenza in Calabria; 8 delle 9 province siciliane, a eccezione di Ragusa; la provincia del Sud Sardegna. La provincia che chiude la classifica è Cosenza.

Le province del Sud sono del tutto assenti dal gruppo di testa



Sicurezza sociale e personale	Ripartizioni territoriali				Totale
	Nord-ovest	Nord-est	Centro	Mezzogiorno e isole	
1 Buona	12	14	6	1	33
2 Accettabile	7	4	9	10	30
3 Scarsa	5	4	5	11	25
4 Insufficiente	1	-	2	16	19
Totale	25	22	22	38	107

Classifica sicurezza sociale e personale

Pos.	Provincia	Gruppo	Punteggio	Pos. 2018	Pos.	Provincia	Gruppo	Punteggio	Pos. 2018	Pos.	Provincia	Gruppo	Punteggio	Pos. 2018
1	VERBANO-CUSIO-OSSOLA	1	1.000,00	(...)	37	MILANO	2	741,35	(...)	72	ALESSANDRIA	3	560,54	(...)
2	FERMO	1	996,58	(...)	38	SASSARI	2	738,03	(...)	73	GORIZIA	3	557,57	(...)
3	PORDENONE	1	964,59	(...)	39	LUCCA	2	733,55	(...)	74	POTENZA	3	547,28	(...)
4	FIRENZE	1	921,42	(...)	40	PESCARA	2	726,10	(...)	75	FERRARA	3	528,57	(...)
5	BELLUNO	1	908,20	(...)	41	SONDRIO	2	725,99	(...)	76	SALERNO	3	516,00	(...)
6	BRESCIA	1	898,61	(...)	42	VERONA	2	720,93	(...)	77	BARI	3	514,59	(...)
7	BERGAMO	1	898,36	(...)	43	ASCOLI PICENO	2	715,95	(...)	78	LECCE	3	511,01	(...)
8	MONZA E BRIANZA	1	897,09	(...)	44	AOSTA	2	714,78	(...)	79	ASTI	3	507,84	(...)
9	REGGIO EMILIA	1	890,49	(...)	45	ROVIGO	2	714,46	(...)	80	TARANTO	3	484,54	(...)
10	MODENA	1	888,42	(...)	46	LA SPEZIA	2	704,33	(...)	81	CAGLIARI	3	477,80	(...)
11	FORLÌ-CESENA	1	882,20	(...)	47	BENEVENTO	2	701,38	(...)	82	GENOVA	3	467,75	(...)
12	VENEZIA	1	876,90	(...)	48	PERUGIA	2	680,41	(...)	83	BARLETTA-ANDRIA-TRANI	3	460,37	(...)
13	LODI	1	876,52	(...)	49	NUORO	2	669,03	(...)	84	RIETI	3	452,22	(...)
14	TREVISO	1	871,78	(...)	50	TERAMO	2	665,05	(...)	85	BIELLA	3	445,68	(...)
15	VICENZA	1	865,77	(...)	51	BRINDISI	2	664,66	(...)	86	TERNI	3	433,09	(...)
16	PARMA	1	864,67	(...)	52	MASSA-CARRARA	2	663,68	(...)	87	ORISTANO	3	415,19	(...)
17	TRENTO	1	862,05	(...)	53	ANCONA	2	663,41	(...)	88	RAGUSA	3	404,24	(...)
18	BOLZANO	1	858,98	(...)	54	CATANZARO	2	660,42	(...)	89	CASERTA	4	392,34	(...)
19	PRATO	1	850,62	(...)	55	ROMA	2	658,37	(...)	90	IMPERIA	4	380,90	(...)
20	VIBO VALENTIA	1	837,69	(...)	56	L'AQUILA	2	656,45	(...)	91	FROSINONE	4	364,01	(...)
21	BOLOGNA	1	829,33	(...)	57	LIVORNO	2	648,88	(...)	92	CATANIA	4	357,54	(...)
22	PIACENZA	1	827,60	(...)	58	NOVARA	2	647,04	(...)	93	PISTOIA	4	343,78	(...)
23	CUNEO	1	824,85	(...)	59	UDINE	2	641,47	(...)	94	PALERMO	4	321,66	(...)
24	LECCO	1	820,61	(...)	60	MATERA	2	637,31	(...)	95	CROTONE	4	304,67	(...)
25	MACERATA	1	814,58	(...)	61	CAMPOBASSO	2	635,33	(...)	96	REGGIO CALABRIA	4	300,94	(...)
26	RIMINI	1	803,87	(...)	62	SIENA	2	629,91	(...)	97	SUD SARDEGNA	4	292,13	(...)
27	VERCELLI	1	803,61	(...)	63	SAVONA	2	624,80	(...)	98	CALTANISSETTA	4	286,43	(...)
28	MANTOVA	1	802,34	(...)	64	CHIETI	3	615,29	(...)	99	SIRACUSA	4	278,96	(...)
29	PISA	1	801,93	(...)	65	LATINA	3	601,54	(...)	100	MESSINA	4	240,75	(...)
30	COMO	1	796,76	(...)	66	RAVENNA	3	597,51	(...)	101	AGRIGENTO	4	196,79	(...)
31	CREMONA	1	794,89	(...)	67	TRIESTE	3	597,06	(...)	102	NAPOLI	4	195,37	(...)
32	PAVIA	1	793,21	(...)	68	TORINO	3	592,62	(...)	103	ISERNIA	4	178,66	(...)
33	PESARO E URBINO	1	781,60	(...)	69	AVELLINO	3	590,43	(...)	104	FOGGIA	4	136,55	(...)
34	AREZZO	2	756,09	(...)	70	VITERBO	3	585,03	(...)	105	TRAPANI	4	104,51	(...)
35	VARESE	2	746,99	(...)	71	GROSSETO	3	571,54	(...)	106	ENNA	4	35,09	(...)
36	PADOVA	2	743,02	(...)						107	COSENZA	4	0,00	(...)

© Riproduzione riservata

Sicurezza sociale e personale

Infortunati sul lavoro per 1000 occupati

Pos.	Provincia	Numero	Punteggio 2018
1	CASERTA	11,56	1.000,00 (...)
2	AVELLINO	11,73	996,65 (...)
3	NAPOLI	13,87	954,83 (...)
4	BENEVENTO	14,27	946,99 (...)
5	AGRIGENTO	15,76	917,89 (...)
6	SALERNO	16,06	911,96 (...)
7	CROTONE	16,76	898,22 (...)
8	REGGIO CALABRIA	16,96	894,25 (...)
9	FROSINONE	17,04	892,64 (...)
10	BIELLA	17,61	881,64 (...)
11	COSENZA	17,80	877,83 (...)
12	LATINA	17,90	875,79 (...)
13	PALERMO	18,48	864,56 (...)
14	VIBO VALENTIA	18,51	863,94 (...)
15	CALTANISSETTA	18,73	859,64 (...)
16	VITERBO	18,79	858,50 (...)
17	ROMA	19,03	853,81 (...)
18	FERMO	19,22	850,07 (...)
19	CAMPOBASSO	19,40	846,51 (...)
20	MESSINA	19,53	843,95 (...)
21	SASSARI	20,09	833,01 (...)
22	SIRACUSA	20,22	830,39 (...)
23	SUD SARDEGNA	20,62	822,51 (...)
24	ENNA	21,15	812,13 (...)
25	MONZA E BRIANZA	21,24	810,44 (...)
26	COMO	21,26	810,03 (...)
27	ISERNIA	21,36	808,13 (...)
28	RIETI	21,37	807,96 (...)
29	TRAPANI	21,96	796,37 (...)
30	VERBANO-CUSIO-OSSOLA	21,98	796,03 (...)
31	CATANZARO	22,01	795,46 (...)
32	LECCE	22,54	785,05 (...)
33	NUORO	22,87	778,50 (...)
34	BARLETTA-ANDRIA-TRANI	22,97	776,62 (...)
35	PAVIA	23,25	771,17 (...)
36	PISTOIA	23,30	770,05 (...)
37	PRATO	23,58	764,71 (...)
38	BRINDISI	23,99	756,69 (...)
39	POTENZA	24,19	752,77 (...)
40	ORISTANO	24,30	750,60 (...)
41	CATANIA	24,41	748,46 (...)
42	PESCARA	24,43	748,02 (...)
43	ASTI	24,57	745,16 (...)
44	LECCO	24,81	740,58 (...)
45	CAGLIARI	24,89	739,04 (...)
46	ROVIGO	24,89	738,94 (...)
47	VARESE	25,10	734,86 (...)
48	NOVARA	25,11	734,59 (...)
49	TORINO	25,51	726,75 (...)
50	RAGUSA	25,55	726,04 (...)
51	TERNI	25,75	722,22 (...)
52	TERAMO	26,27	711,96 (...)
53	MATERA	26,29	711,54 (...)
54	BARI	26,44	708,54 (...)
55	ALESSANDRIA	27,02	697,27 (...)
56	GROSSETO	27,52	687,47 (...)
57	AOSTA	27,54	687,01 (...)
58	MILANO	27,71	683,75 (...)
59	FOGGIA	27,85	681,00 (...)
60	TARANTO	28,05	677,03 (...)
61	MACERATA	28,35	671,23 (...)
62	L'AQUILA	28,80	662,33 (...)
63	ASCOLI PICENO	28,97	659,08 (...)
64	VERCELLI	29,02	658,00 (...)
65	PORDENONE	29,15	655,53 (...)
66	LODI	29,22	654,22 (...)
67	BERGAMO	29,50	648,75 (...)
68	SONDRIO	29,84	641,94 (...)
69	PESARO E URBINO	29,86	641,59 (...)
70	BRESCIA	30,00	638,86 (...)
71	PISA	30,22	634,62 (...)
72	PERUGIA	30,30	632,99 (...)
73	MASSA-CARRARA	30,81	622,98 (...)
74	BELLUNO	30,97	619,96 (...)
75	FIRENZE	31,25	614,29 (...)
76	CHIETI	31,50	609,47 (...)
77	CUNEO	31,72	605,11 (...)
78	LIVORNO	32,18	596,26 (...)
79	MANTOVA	32,57	588,58 (...)
80	UDINE	32,63	587,44 (...)
81	GENOVA	33,21	576,05 (...)
82	IMPERIA	33,27	574,90 (...)
83	LA SPEZIA	33,56	569,22 (...)
84	ANCONA	33,76	565,13 (...)
85	FERRARA	34,21	556,34 (...)
86	AREZZO	34,30	554,73 (...)
87	PADOVA	34,42	552,30 (...)

88	SIENA	34,45	551,65 (...)
89	CREMONA	34,59	549,06 (...)
90	RIMINI	34,93	542,27 (...)
91	TRENTO	34,94	542,08 (...)
92	TREVISO	35,38	533,40 (...)
93	VENEZIA	35,55	530,15 (...)
94	LUCCA	36,69	507,75 (...)
95	TRIESTE	37,10	499,78 (...)
96	SAVONA	37,13	499,12 (...)
97	VICENZA	38,80	466,60 (...)
98	VERONA	39,83	446,34 (...)
99	BOLOGNA	40,42	434,86 (...)
100	PIACENZA	40,84	426,52 (...)
101	FORLÌ-CESENA	43,40	376,47 (...)
102	RAVENNA	45,03	344,57 (...)
103	GORIZIA	45,64	332,47 (...)
104	REGGIO EMILIA	45,88	327,77 (...)
105	PARMA	46,77	310,38 (...)
106	MODENA	50,35	240,31 (...)
107	BOLZANO	62,62	0,00 (...)

Elaborazione su dati Inail/Istat 2018

Morti per tumore ogni 100 morti

Pos.	Provincia	Percentuale	Punteggio 2018
1	ISERNIA	21,53	1.000,00 (...)
2	ENNA	21,69	988,64 (...)
3	BENEVENTO	22,27	945,79 (...)
4	POTENZA	22,58	923,75 (...)
5	CHIETI	23,52	855,12 (...)
6	RIETI	23,78	835,63 (...)
7	AGRIGENTO	24,07	814,54 (...)
8	AVELLINO	24,07	814,45 (...)
9	COSENZA	24,10	812,43 (...)
10	CAMPOBASSO	24,39	791,49 (...)
11	MATERA	24,48	784,67 (...)
12	MESSINA	24,82	759,92 (...)
13	L'AQUILA	24,92	752,49 (...)
14	CATANZARO	24,93	752,01 (...)
15	VIBO VALENTIA	25,06	742,23 (...)
16	SALERNO	25,21	731,50 (...)
17	SIRACUSA	25,52	709,12 (...)
18	TERAMO	25,58	704,26 (...)
19	PESCARA	25,62	701,73 (...)
20	CUNEO	25,78	690,18 (...)
21	TRAPANI	25,87	683,52 (...)
22	MACERATA	25,91	680,59 (...)
23	ASCOLI PICENO	25,94	678,05 (...)
24	REGGIO CALABRIA	25,98	675,49 (...)
25	CROTONE	26,18	660,44 (...)
26	CALTANISSETTA	26,23	657,00 (...)
27	SIENA	26,25	655,41 (...)
28	PALERMO	26,54	634,64 (...)
29	FOGGIA	26,54	634,60 (...)
30	FERMO	26,58	631,20 (...)
31	SAVONA	26,66	625,35 (...)
32	FROSINONE	26,72	621,31 (...)
33	TERNI	27,19	586,95 (...)
34	ROVIGO	27,22	584,99 (...)
35	BRINDISI	27,36	574,90 (...)
36	ASTI	27,39	572,18 (...)
37	IMPERIA	27,44	569,07 (...)
38	CATANIA	27,65	553,22 (...)
39	AREZZO	27,65	553,12 (...)
40	PERUGIA	27,67	551,86 (...)
41	VITERBO	27,69	550,53 (...)
42	VERCELLI	27,77	544,66 (...)
43	LA SPEZIA	27,80	542,84 (...)
44	ORISTANO	27,80	542,34 (...)
45	PISA	27,87	537,07 (...)
46	ALESSANDRIA	27,89	536,09 (...)
47	FERRARA	27,91	534,42 (...)
48	RAGUSA	27,99	528,51 (...)
49	MASSA-CARRARA	28,29	507,01 (...)
50	RAVENNA	28,33	503,73 (...)
51	BARLETTA-ANDRIA-TRANI	28,34	502,78 (...)
52	TARANTO	28,35	502,15 (...)
53	MODENA	28,41	497,85 (...)
54	BIELLA	28,42	497,19 (...)
55	FORLÌ-CESENA	28,45	495,09 (...)
56	ANCONA	28,45	495,05 (...)
57	PESARO E URBINO	28,47	493,54 (...)
58	VERONA	28,48	493,25 (...)
59	REGGIO EMILIA	28,50	491,14 (...)
60	TRIESTE	28,58	485,25 (...)
61	GENOVA	28,67	478,86 (...)
62	FIRENZE	28,81	468,82 (...)
63	PARMA	28,81	468,53 (...)
64	VICENZA	28,82	467,87 (...)
65	GROSSETO	28,88	463,64 (...)
66	LIVORNO	29,03	452,99 (...)

67	PIACENZA	29,31	432,48 (...)
68	BARI	29,33	431,11 (...)
69	BELLUNO	29,36	428,54 (...)
70	LECCE	29,38	427,34 (...)
71	LUCCA	29,47	420,53 (...)
72	TREVISO	29,49	419,30 (...)
73	VERBANO-CUSIO-OSSOLA	29,60	411,06 (...)
74	AOSTA	29,60	410,95 (...)
75	PADOVA	29,68	405,43 (...)
76	BOLOGNA	29,70	403,92 (...)
77	BOLZANO	29,77	398,63 (...)
78	NAPOLI	29,77	398,50 (...)
79	CASERTA	29,90	388,96 (...)
80	PISTOIA	29,98	383,55 (...)
81	RIMINI	30,14	371,50 (...)
82	NUORO	30,16	370,59 (...)
83	PAVIA	30,21	366,65 (...)
84	NOVARA	30,26	362,93 (...)
85	TORINO	30,37	355,29 (...)
86	TRENTO	30,45	349,15 (...)
87	LATINA	30,55	342,14 (...)
88	VARESE	30,61	337,77 (...)
89	MANTOVA	30,62	336,37 (...)
90	PRATO	30,77	325,60 (...)
91	CREMONA	30,86	319,47 (...)
92	ROMA	31,05	305,16 (...)
93	GORIZIA	31,09	302,31 (...)
94	SASSARI	31,38	281,54 (...)
95	UDINE	31,38	281,28 (...)
96	PORDENONE	31,40	279,44 (...)
97	VENEZIA	31,57	267,48 (...)
98	COMO	31,68	259,40 (...)
99	SUD SARDEGNA	32,12	227,05 (...)
100	LECCO	32,87	172,38 (...)
101	CAGLIARI	33,23	146,17 (...)
102	BERGAMO	33,69	112,68 (...)
103	MILANO	33,86	100,40 (...)
104	BRESCIA	33,87	99,53 (...)
105	SONDRIO	34,92	22,88 (...)
106	MONZA E BRIANZA	35,10	9,86 (...)
107	LODI	35,23	0,00 (...)

Elaborazione su dati Istat 2016

Morti e feriti per 100 incidenti stradali

Pos.	Provincia	Numero	Punteggio 2018
1	TRIESTE	123,16	1.000,00 (...)
2	PRATO	125,70	960,91 (...)
3	GENOVA	126,19	953,45 (...)
4	BIELLA	128,14	923,41 (...)
5	RIMINI	128,23	922,13 (...)
6	LA SPEZIA	128,60	916,30 (...)
7	IMPERIA	128,85	912,47 (...)
8	SAVONA	129,59	901,09 (...)
9	FIRENZE	129,66	900,00 (...)
10	LIVORNO	129,87	896,87 (...)
11	BOLZANO	131,54	871,21 (...)
12	MASSA-CARRARA	132,11	862,43 (...)
13	FORLÌ-CESENA	132,20	861,06 (...)
14	MILANO	133,75	837,09 (...)
15	VERONA	133,95	834,08 (...)
16	VERBANO-CUSIO-OSSOLA	134,32	828,37 (...)
17	ROMA	134,49	825,77 (...)
18	LECCO	134,73	822,15 (...)
19	MONZA E BRIANZA	135,49	810,33 (...)
20	LUCCA	135,82	805,33 (...)
21	PADOVA	135,86	804,64 (...)
22	PESARO E URBINO	136,24	798,85 (...)
23	PARMA	136,58	793,59 (...)
24	MODENA	136,95	787,89 (...)
25	PISTOIA	137,13	785,18 (...)
26	PISA	137,59	778,10 (...)
27	VICENZA	137,82	774,60 (...)
28	ASCOLI PICENO	137,91	773,20 (...)
29	GORIZIA	138,02	771,44 (...)
30	CAGLIARI	138,06	770,88 (...)
31	BOLOGNA	138,50	764,08 (...)
32	RAVENNA	138,64	761,96 (...)
33	VARESE	138,69	761,12 (...)
34	SIENA	138,99	756,56 (...)
35	REGGIO EMILIA	139,13	754,38 (...)
36	BERGAMO	139,22	753,00 (...)
37	COMO	139,76	744,69 (...)
38	PIACENZA	139,82	743,74 (...)
39	TRENTO	139,99	741,23 (...)
40	ALESSANDRIA	140,71	730,05 (...)
41	TERNI	141,08	724,40 (...)
42	VERCELLI	141,10	724,15 (...)
43	FERRARA	141,70	714,81 (...)
44	ASTI	141,94	711,14 (...)

45	BRESCIA	142,18	707,43 (...)
46	VENEZIA	142,78	698,22 (...)
47	ANCONA	142,83	697,47 (...)
48	PORDENONE	142,98	695,24 (...)
49	TREVISO	143,38	689,00 (...)
50	NAPOLI	143,45	687,98 (...)
51	MACERATA	143,69	684,23 (...)
52	CREMONA	143,89	681,22 (...)
53	PESCARA	143,95	680,17 (...)
54	PALERMO	144,05	678,69 (...)
55	NOVARA	144,13	677,44 (...)
56	ORISTANO	144,33	674,33 (...)
57	PERUGIA	145,93	649,86 (...)
58	UDINE	146,30	644,06 (...)
59	AREZZO	146,89	634,99 (...)
60	GROSSETO	147,38	627,46 (...)

Sicurezza sociale e personale

2	PORDENONE	11,67	959,98	(...)
3	REGGIO EMILIA	11,86	956,79	(...)
4	BELLUNO	12,73	942,52	(...)
5	VERBANO-CUSIO-OSSOLA	13,12	935,97	(...)
6	FERMO	13,42	931,16	(...)
7	BOLOGNA	14,20	918,30	(...)
8	PARMA	14,20	918,28	(...)
9	MODENA	14,25	917,47	(...)
10	TRENTO	15,32	899,80	(...)
11	FIRENZE	15,37	898,95	(...)
12	VENEZIA	16,02	888,26	(...)
13	BERGAMO	16,20	885,26	(...)
14	FORLÌ-CESENA	16,29	883,78	(...)
15	BRESCIA	16,34	882,99	(...)
16	LODI	16,98	872,37	(...)
17	VICENZA	18,18	852,47	(...)
18	PRATO	18,36	849,52	(...)
19	MONZA E BRIANZA	18,50	847,32	(...)
20	PIACENZA	18,90	840,65	(...)
21	TREVISIO	19,66	828,11	(...)
22	LECCO	19,76	826,46	(...)
23	CUNEO	19,84	825,08	(...)
24	MACERATA	20,04	821,90	(...)
25	MANTOVA	20,60	812,60	(...)
26	LUCCA	20,65	811,78	(...)
27	RIMINI	20,86	808,36	(...)
28	SONDRIO	20,96	806,74	(...)
29	PISA	21,46	798,48	(...)
30	AREZZO	21,49	797,86	(...)
31	PAVIA	21,65	795,32	(...)
32	AOSTA	21,67	795,03	(...)
33	CREMONA	21,67	794,98	(...)
34	COMO	22,06	788,55	(...)
35	VERCELLI	22,08	788,17	(...)
36	PESARO E URBINO	22,65	778,76	(...)
37	VIBO VALENTIA	23,94	757,49	(...)
38	LA SPEZIA	24,12	754,54	(...)
39	PESCARA	24,23	752,76	(...)
40	MILANO	24,44	749,17	(...)
41	ANCONA	25,26	735,66	(...)
42	VARESE	25,55	730,94	(...)
43	VERONA	25,58	730,46	(...)
44	ASCOLI PICENO	26,00	723,43	(...)
45	LIVORNO	26,09	722,08	(...)
46	PADOVA	26,13	721,32	(...)
47	SASSARI	27,70	695,47	(...)
48	PERUGIA	27,85	692,97	(...)
49	UDINE	28,18	687,59	(...)
50	NUORO	28,29	685,69	(...)
51	TERAMO	28,42	683,62	(...)
52	SIENA	28,69	679,16	(...)
53	ROVIGO	28,70	678,90	(...)
54	MASSA-CARRARA	28,80	677,22	(...)
55	RAVENNA	29,13	671,88	(...)
56	TRIESTE	29,41	667,22	(...)
57	SAVONA	30,38	651,21	(...)
58	L'AQUILA	31,14	638,76	(...)
59	NOVARA	31,38	634,69	(...)
60	ROMA	31,44	633,68	(...)
61	ASTI	32,88	610,04	(...)
62	TORINO	32,93	609,13	(...)
63	CHIETI	33,01	607,85	(...)
64	BRINDISI	33,04	607,35	(...)
65	ALESSANDRIA	33,17	605,21	(...)
66	GORIZIA	33,53	599,28	(...)
67	GROSSETO	33,98	591,81	(...)
68	CAMPOBASSO	34,50	583,21	(...)
69	CATANZARO	34,69	580,12	(...)
70	CAGLIARI	35,19	571,80	(...)
71	MATERA	35,48	567,08	(...)
72	BENEVENTO	35,89	560,23	(...)
73	FERRARA	36,45	550,99	(...)
74	LATINA	37,36	536,06	(...)
75	VITERBO	37,59	532,30	(...)
76	GENOVA	39,58	499,46	(...)
77	AVELLINO	39,65	498,22	(...)
78	BARI	39,80	495,72	(...)
79	POTENZA	40,30	487,47	(...)
80	TERNI	40,86	478,24	(...)
81	LECCE	41,32	470,61	(...)
82	TARANTO	41,76	463,37	(...)
83	BIELLA	42,47	451,77	(...)
84	SALERNO	42,56	450,23	(...)
85	ORISTANO	43,16	440,28	(...)
86	IMPERIA	43,30	437,95	(...)
87	BARLETTA-ANDRIA-TRANI	43,72	431,01	(...)
88	PISTOIA	44,02	426,07	(...)
89	RIETI	44,31	421,33	(...)
90	RAGUSA	44,66	415,52	(...)
91	SUD SARDEGNA	46,77	380,67	(...)

92	CATANIA	48,01	360,23	(...)
93	FROSINONE	49,48	336,06	(...)
94	CROTONE	49,74	331,75	(...)
95	CASERTA	50,41	320,63	(...)
96	PALERMO	51,17	308,18	(...)
97	REGGIO CALABRIA	51,96	295,06	(...)
98	SIRACUSA	52,37	288,39	(...)
99	CALTANISSETTA	53,18	274,98	(...)
100	MESSINA	56,98	212,26	(...)
101	ISERNIA	57,73	199,81	(...)
102	FOGGIA	59,69	167,50	(...)
103	AGRIGENTO	59,74	166,77	(...)
104	NAPOLI	60,20	159,07	(...)
105	TRAPANI	63,40	106,31	(...)
106	ENNA	64,77	83,66	(...)
107	COSENZA	69,84	0,00	(...)

Elaborazione su dati Istat 2018

Reati a sfondo sessuale contro minori per 100 mila abitanti

Pos.	Provincia	Numero	Punteggio 2018
1	POTENZA	0,27	1.000,00
2	BENEVENTO	0,36	983,26
3	CALTANISSETTA	0,37	980,35
4	LODI	0,44	968,34
5	BIELLA	0,56	944,02
6	VITERBO	0,63	931,48
7	PADOVA	0,64	929,00
8	LATINA	0,70	918,50
9	AVELLINO	0,71	915,69
10	GORIZIA	0,72	914,44
11	LECCE	0,75	908,11
12	PERUGIA	0,76	906,40
13	CATANZARO	0,83	892,73
14	SASSARI	0,84	891,57
15	ROVIGO	0,84	890,34
16	AGRIGENTO	0,91	877,56
17	MESSINA	0,95	870,33
18	BELLUNO	0,97	865,04
19	BRESCIA	1,03	854,35
20	TARANTO	1,03	854,08
21	CASERTA	1,08	844,22
22	PESARO E URBINO	1,11	838,97
23	COSENZA	1,13	835,79
24	FERMO	1,15	832,12
25	MONZA E BRIANZA	1,15	831,44
26	VERCELLI	1,16	830,21
27	BERGAMO	1,17	827,30
28	NUORO	1,18	825,32
29	PISA	1,19	824,20
30	TREVISIO	1,24	813,89
31	BRINDISI	1,26	809,67
32	BARI	1,27	808,04
33	VICENZA	1,27	807,67
34	BARLETTA-ANDRIA-TRANI	1,28	807,11
35	FOGGIA	1,28	807,08
36	TRAPANI	1,38	786,31
37	CREMONA	1,39	784,64
38	FROSINONE	1,42	778,84
39	MODENA	1,43	778,35
40	LECCO	1,47	769,17
41	MATERA	1,51	763,06
42	VERONA	1,52	760,62
43	CUNEO	1,53	758,64
44	GENOVA	1,53	757,60
45	AOSTA	1,58	748,66
46	SALERNO	1,63	738,86
47	NAPOLI	1,64	736,65
48	TORINO	1,67	731,20
49	PIACENZA	1,74	717,37
50	CAMPOBASSO	1,79	709,20
51	RAVENNA	1,79	708,73
52	SAVONA	1,79	707,57
53	CHIETI	1,80	705,87
54	REGGIO CALABRIA	1,81	704,65
55	VIBO VALENTIA	1,86	694,94
56	FIRENZE	1,87	692,32
57	RIETI	1,91	685,24
58	ORISTANO	1,98	672,66
59	PALERMO	1,98	672,47
60	L'AQUILA	1,99	669,63
61	FERRARA	2,01	665,58
62	FORLÌ-CESENA	2,03	662,44
63	MASSA-CARRARA	2,04	660,75
64	ROMA	2,09	650,95
65	MACERATA	2,20	629,03
66	SIENA	2,24	622,61
67	SIRACUSA	2,24	622,17
68	LA SPEZIA	2,27	616,42

69	IMPERIA	2,33	605,09	(...)
70	RIMINI	2,37	596,49	(...)
71	ENNA	2,39	592,75	(...)
72	SUD SARDEGNA	2,40	592,08	(...)
73	VARESE	2,47	577,75	(...)
74	CAGLIARI	2,48	575,26	(...)
75	TERNI	2,64	545,93	(...)
76	VENEZIA	2,69	535,08	(...)
77	CATANIA	2,70	534,06	(...)
78	NOVARA	2,70	533,13	(...)
79	MILANO	2,73	528,56	(...)
80	PRATO	2,74	525,88	(...)
81	LUCCA	2,82	510,25	(...)
82	ASCOLI PICENO	2,87	500,83	(...)
83	AREZZO	2,91	493,97	(...)
84	TERAMO	2,91	493,16	(...)
85	PAVIA	2,93	490,17	(...)
86	REGGIO EMILIA	3,00	475,40	(...)
87	VERBANO-CUSIO-OSSOLA	3,14	450,07	(...)
88	MANTOVA	3,15	446,73	(...)
89	PORDENONE	3,20	437,03	(...)
90	CROTONE	3,42	395,20	(...)
91	RAGUSA	3,42	395,12	(...)
92	COMO	3,50	380,04	(...)
93	ISERNIA	3,51	378,80	(...)
94	ALESSANDRIA	3,53	375,34	(...)
95	PARMA	3,56	369,02	(...)
96	TRIESTE	3,84	315,97	(...)
97	LIVORNO	3,86	311,21	(...)
98	UDINE	3,96	292,22	(...)
99	GROSSETO	4,04	276,14	(...)
100	PESCARA	4,06	273,23	(...)
101	TRENTO	4,08	269,08	(...)
102	BOLZANO	4,18	249,36	(...)
103	ANCONA	4,23	241,19	(...)
104	SONDRIO	4,41	205,77	(...)
105	ASTI	4,62	164,71	(...)
106	BOLOGNA	5,15	64,23	(...)
107	PISTOIA	5,48	0,00	(...)

Elaborazione su dati Istat 2017

Ospedalizzazione per disturbi psichici ogni 1000 abitanti

Pos.	Provincia	Numero	Punteggio 2018
1	GORIZIA	1,56	1.000,00
2	UDINE	2,07	895,50
3	BRINDISI	2,15	878,70
4	TARANTO	2,20	868,25
5	COSENZA	2,24	861,02
6	CASERTA	2,25	858,01
7	GROSSETO	2,29	851,51
8	LATINA	2,36	836,65
9	NAPOLI	2,53	801,94
10	RAGUSA	2,55	797,17
11	POTENZA	2,56	796,47
12	PORDENONE	2,57	793,41
13	AREZZO	2,63	781,40
14	TREVISIO	2,67	773,71
15	RIMINI	2,72	762,53
16	PERUGIA	2,72	762,39
17	MESSINA	2,80	746,95
18	BENEVENTO	2,82	742,09
19	REGGIO EMILIA	2,82	742,06
20	MACERATA	2,84	738,08
21	NOVARA	2,84	737,19
22	TERNI	2,85	735,54
23	AGRIGENTO	2,86	733,90
24	BARI	2,86	733,51
25	SASSARI	2,87	731,71
26	PESARO E URBINO	2,90	725,88
27	NUORO	2,90	725,43
28	VITERBO	2,91	723,16
29	BARLETTA-ANDRIA-TRANI	2,94	717,64
30	MATERA	2,96	714,34
31	CAMPOBASSO	2,99	707,87
32	AVELLINO	2,99	707,47
33	FORLÌ-CESENA	2,99	706,50
34	TRAPANI	3,01	703,99
35	TRENTO	3,05	695,29
36	FROSINONE	3,07	690,91
37	PIACENZA	3,08	688,33
38	ROVIGO	3,11	682,38
39	MANTOVA	3,12	681,17
40	ASCOLI PICENO	3,13	678,52
41	TRIESTE	3,13	678,17
42	SALERNO	3,15	674,37
43	VERCELLI	3,18	668,86
44	LECCE	3,21	661,59
45	VARESE	3,22	659,41

46	BRESCIA	3,26	651,63	(...)
47	ORISTANO	3,27	649,64	(...)
48	MASSA-CARRARA	3,28	648,48	(...)
49	PISTOIA	3,31	641,07	(...)
50	PISA	3,33	636,62	(...)
51	LODI	3,35	634,41	(...)
52	CHIETI	3,36	630,50	(...)
53	VERBANO-CUSIO-OSSOLA	3,39	624,56	(...)
54				

segue da pag. 38

Quanto ad Agrigento, la provincia che si piazza all'ultimo posto in classifica nel 2019, è un caso paradigmatico di provincia del Mezzogiorno, di cui presenta le tipiche criticità in tutti gli aspetti relativi alla qualità della vita, a eccezione della dimensione demografica, dove di norma è caratterizzata da risultati significativamente superiori alla media nazionale. La provincia siciliana, infatti, si classifica nel gruppo 4 in 7 dimensioni su 9 (affari e lavoro, ambiente, sicurezza sociale e personale, istruzione, formazione, capitale umano, sistema salute, tempo libero e tenore di vita) e nel gruppo 2 nelle restanti due dimensioni (reati e sicurezza e popolazione).

Una Italia Cinque Italie

Abbiamo osservato in precedenza che la qualità della vita in Italia non è soltanto caratterizzata da una distribuzione altamente disomogenea fra Nord e Sud del nostro paese, ma anche da altre dinamiche che determinano la contrapposizione tra province «minori» caratterizzate da elevati livelli di qualità della vita e grandi centri urbani. Appare quindi interessante applicare una metodologia di analisi finalizzata all'individuazione di raggruppamenti (cluster) di province caratterizzate da un'elevata similarità, per poi procedere a una prima lettura trasversale del fenomeno analizzato. L'applicazione di una tecnica di cluster analysis gerarchica sulle 107 province, utilizzando come variabili i punteggi finali delle 9 dimensioni considerate nel nostro studio, ci consente di individuare cinque raggruppamenti di province con caratteristiche simili. Le province classificate nei cinque cluster sono elencate nella tabella 4.

Il cluster 1 racchiude per lo più province e città metropolitane dislocate in Italia meridionale e insulare. Vi figurano infatti, oltre a due province laziali (Frosinone e Latina), la provincia di Isernia e tutte le province di Campania, Puglia, Calabria e Sicilia, ma esclude la provincia di Campobasso e le province di Abruzzo, Basilicata e Sardegna che, quindi, hanno caratteristiche più simili a province di analoga dimensione dislocate in Italia centro-settentrionale.

Il cluster 2 comprende province situate prevalentemente nel Nordovest, con significativi prolungamenti verso la Toscana, ma province simili per struttura sono dislocate anche nel Nordest. In particolare, un gruppo di province, geograficamente contigue, forma un corridoio che va dalle Alpi occidentali alla Liguria e alla Toscana

Dimensioni la cui performance media nel cluster è superiore alla media nazionale

1	2	3	4	5	
Popolazione Sistema salute	Affari e lavoro Ambiente Sicurezza sociale e personale Istruzione, formazione, capitale umano Sistema salute Tempo libero Tenore di vita	Affari e lavoro Ambiente Reati e sicurezza Sicurezza sociale e personale Istruzione, formazione, capitale umano Popolazione Sistema salute Tenore di vita	Affari e lavoro Ambiente Reati e sicurezza Sicurezza sociale e personale Istruzione, formazione, capitale umano Popolazione Tempo libero Tenore di vita	Affari e lavoro Ambiente Sicurezza sociale e personale Istruzione, formazione, capitale umano Popolazione Tempo libero Tenore di vita	Affari e lavoro Ambiente Sicurezza sociale e personale Istruzione, formazione, capitale umano Sistema salute Tempo libero Tenore di vita

Informazioni riassuntive

	1	2	3	4	5
Punteggio medio classifica finale	201,28	641,66	663,90	633,76	640,36
Punteggio minimo classifica finale	-	412,58	472,57	358,45	429,51
Punteggio massimo classifica finale	431,75	859,77	887,65	1.000,00	791,18
Numero province (di cui: città metropolitane)	28 (6)	18 (1)	20 (1)	32 (1)	9 (5)
Popolazione (migliaia)	17.968	5.332	10.668	12.973	13.480
Ripartizione geografica più rappresentata in termini di popolazione	Mezzogiorno e isole	Nordovest	Nordovest	Nordest	Centro

tirrenica, estendendosi fino alla provincia di Grosseto. Il cluster 3 racchiude un continuum di province dislocate tra Piemonte orientale, Lombardia e Veneto fino alla provincia di Rovigo, nonché altre province con caratteristiche simili, in termini di struttura dei punteggi dimensionali, ma dislocate in altre ripartizioni territoriali. In termini di popolazione, la ripartizione geografica più rappresentata nel cluster 3 è il Nordovest.

Il cluster 4, a sua volta, presenta caratteristiche molto simili al cluster precedente, con la differenza che la ripartizione geografica più rappresentata è il Nordest.

In ultimo, il cluster 5 classifica tutte le città metropolitane del Centronord, a eccezione di Venezia, più alcune province le cui caratteristiche sono maggiormente simili a quelle di una città metropolitana. È interessante notare come 4 province/città metropolitane di fatto formino un sistema unico che va dal Tirreno all'Adriatico e che comprende le province di Pisa, Firenze, Bologna e Ravenna. Le principali informazioni relative ai 5 cluster provinciali sono riportate nella tabella 5.

Nella tabella 6, sono elencate le dimensioni rispetto alle quali il punteggio medio delle province appartenenti a ciascuno dei cinque cluster eccede quello medio nazionale.

Dall'esame delle informazioni riassuntive contenute nella precedente tabella, appare chiaro che ciascun raggruppamento provinciale ha una sua struttura caratteristica. La città metropolitana di Napoli, per esempio, è classificata nel cluster 1, in quanto le sue caratteristiche la accomunano maggiormente ad altre province e città metropolitane comprese in tale gruppo, anche se per ampiezza demografica la provincia partenopea è comparabile a quella di un sistema urbano del Centronord.

In conclusione, nel definire il livello di qualità della vita nelle province italiane, accanto all'asse Nord-Sud, sono rilevanti altre direttrici: quella Nordovest-Nordest e quello dell'ampiezza demografica, che contrappone le province medio-piccole ai sistemi urbani di grandi dimensioni.

conduce la serata
Silvia Sgaravatti
con ripresa televisiva
di Class CNBC

la cerimonia avrà luogo

Mercoledì
27 novembre 2019
Caffè Pedrocchi
Sala Rossini - Piano Nobile
Piazzetta Pedrocchi

Padova
19.30

DURANTE LA CERIMONIA PER LA PREMIAZIONE
SARANNO CONSEGNATI I SEGUENTI AWARDS:

- CAPITAL ELITE
- CORPORATE SOCIAL RESPONSIBILITY
- DESIGNING SUSTAINABILITY
- DIGITAL TECHNOLOGY
- FORMAZIONE PER L'IMPRESA
- GIOVANI E TERRITORIO
- GROWTH STRATEGY AND TOP PERFORMANCE
- INNOVATION
- INTERNATIONAL EXPANSION
- START UP
- SMART UP

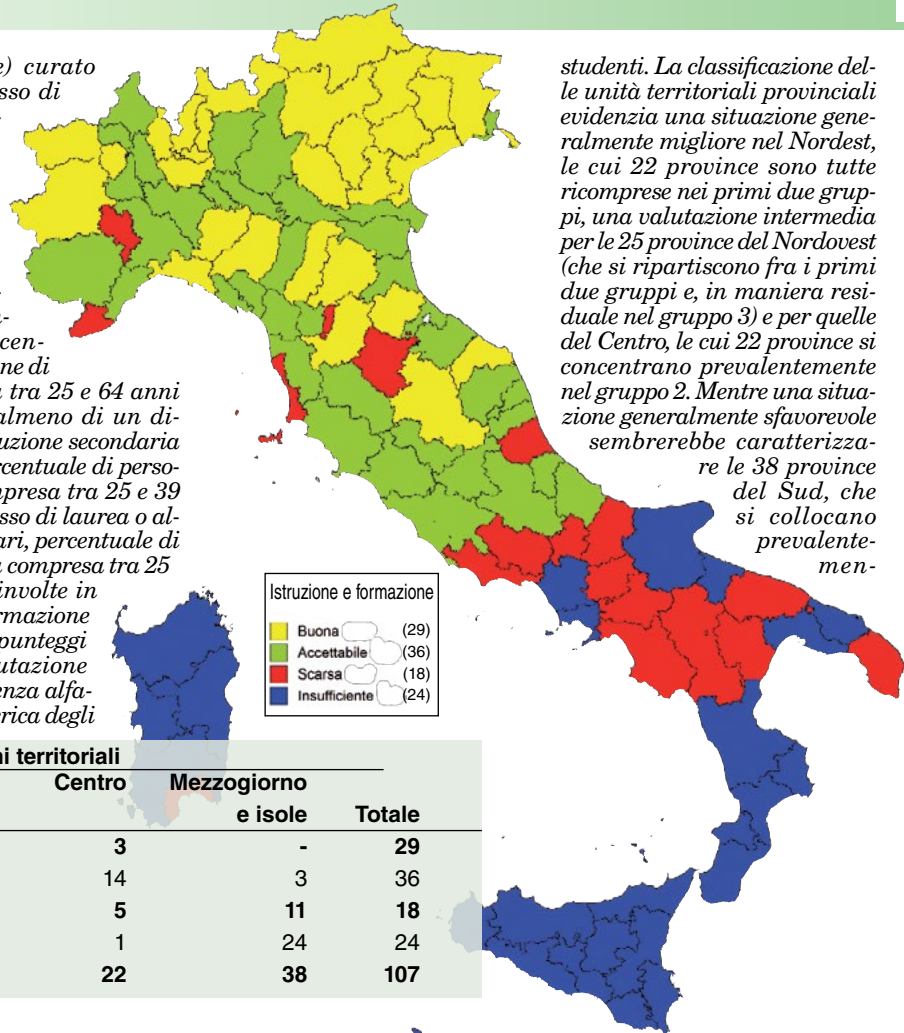
MF Per informazioni - MF Conferences Via Marco Benigno, 5 - 20123 Milano
Tel. 02.5681138 - E-Mail: venetoawards2019@mfconferences.com

Istruzione e formazione



È Bologna la provincia / città metropolitana a classificarsi in prima posizione nella dimensione dell'istruzione, formazione, capitale umano, che dalla presente edizione dell'indagine sostituisce la dimensione dei servizi finanziari e scolastici. A seguire altre tre province del Nordest, Trento, Trieste e Udine. L'obiettivo è intuitivo: una maggiore dotazione di capitale umano, infatti, è una precondizione per una maggiore produttività e, dal punto di vista settoriale, favorisce una maggiore specializzazione in produzioni ad alto valore aggiunto, con evidenti benefici per la comunità, non soltanto sotto il profilo di una migliore capacità nella generazione di redditi. La dimensione comprende 6 indicatori, tutti positivamente associati alla qualità della vita, tratti dal Bes (Benessere equo

e sostenibile) curato dall'Istat: tasso di partecipazione alla scuola dell'infanzia (che consente di cogliere anche l'offerta di servizi scolastici per l'infanzia), percentuale di persone di età compresa tra 25 e 64 anni in possesso almeno di un diploma di istruzione secondaria superiore, percentuale di persone di età compresa tra 25 e 39 anni in possesso di laurea o altri titoli terziari, percentuale di persone di età compresa tra 25 e 64 anni coinvolte in attività di formazione permanente, punteggi medi di valutazione della competenza alfabetica e numerica degli



studenti. La classificazione delle unità territoriali provinciali evidenzia una situazione generalmente migliore nel Nordest, le cui 22 province sono tutte ricomprese nei primi due gruppi, una valutazione intermedia per le 25 province del Nordovest (che si ripartiscono fra i primi due gruppi e, in maniera residuale nel gruppo 3) e per quelle del Centro, le cui 22 province si concentrano prevalentemente nel gruppo 2. Mentre una situazione generalmente sfavorevole sembrerebbe caratterizzare le 38 province del Sud, che si collocano prevalentemente

nel gruppo di coda. Nel raggruppamento di testa, che comprende 29 province, figurano 10 province del Nord-ovest, fra le quali 2 in Piemonte, Torino e Biella; Aosta; Genova in rappresentanza della Liguria e 6 delle 12 province lombarde, nell'ordine Milano, Monza e Brianza, Lecco, Sondrio, Como e Varese. Il Nordest è rappresentato da 16 province, fra le quali le due province del Trentino-Alto Adige; 6 delle 7 province venete, a eccezione di Rovigo; 3 delle 4 province del Friuli-Venezia Giulia, a eccezione di Gorizia; 5 delle 9 province in Emilia-Romagna, nell'ordine Bologna, Parma, Piacenza, Forlì-Cesena e Modena. Inoltre, figurano nel gruppo di testa 3 province dell'Italia centrale: Firenze a rappresentare la Toscana, Perugia per l'Umbria e Ancona per le Marche. Viceversa, le 24 province che si classificano nel gruppo di coda appartengono all'Italia meridionale e insulare: 2 province campane, Napoli e Caserta; 4 delle 6 province pugliesi, a eccezione di Bari e Lecce; tutte le province dislocate in Calabria e Sicilia; 4 delle 5 province sarde, a eccezione di Cagliari. Ultima in classifica è Crotone.

Istruzione, formazione, capitale umano	Ripartizioni territoriali				Totale
	Nord-ovest	Nord-est	Centro	Mezzogiorno e isole	
1 Buona	10	16	3	-	29
2 Accettabile	13	6	14	3	36
3 Scarsa	2	-	5	11	18
4 Insufficiente	-	-	1	24	24
Totale	25	22	22	38	107

Classifica istruzione, formazione, capitale umano

Pos.	Provincia	Gruppo	Punteggio	Pos. 2018	Pos.	Provincia	Gruppo	Punteggio	Pos. 2018	Pos.	Provincia	Gruppo	Punteggio	Pos. 2018
1	BOLOGNA	1	1.000,00	(...)	37	MASSA-CARRARA	2	646,46	(...)	72	ASTI	3	490,56	(...)
2	TRENTO	1	965,43	(...)	38	PESARO E URBINO	2	639,85	(...)	73	IMPERIA	3	478,67	(...)
3	TRIESTE	1	924,57	(...)	39	RIMINI	2	633,36	(...)	74	PRATO	3	461,77	(...)
4	UDINE	1	893,57	(...)	40	FERRARA	2	632,24	(...)	75	POTENZA	3	450,60	(...)
5	MILANO	1	868,38	(...)	41	RIETI	2	628,16	(...)	76	BARI	3	429,05	(...)
6	MONZA E BRIANZA	1	841,70	(...)	42	CUNEO	2	626,74	(...)	77	CAGLIARI	3	426,79	(...)
7	VERONA	1	828,97	(...)	43	ALESSANDRIA	2	625,21	(...)	78	FROSINONE	3	423,70	(...)
8	LECCO	1	822,60	(...)	44	CREMONA	2	623,87	(...)	79	LECCE	3	402,91	(...)
9	BELLUNO	1	813,65	(...)	45	SIENA	2	610,00	(...)	80	SALERNO	3	373,89	(...)
10	TREVISIO	1	790,14	(...)	46	BRESCIA	2	607,12	(...)	81	LATINA	3	353,33	(...)
11	SONDRIO	1	776,06	(...)	47	TERNI	2	605,32	(...)	82	AVELLINO	3	349,59	(...)
12	PADOVA	1	772,70	(...)	48	LODI	2	604,50	(...)	83	BENEVENTO	3	330,39	(...)
13	FIRENZE	1	765,74	(...)	49	MACERATA	2	596,48	(...)	84	TARANTO	4	306,67	(...)
14	PORDENONE	1	749,76	(...)	50	BERGAMO	2	595,28	(...)	85	COSENZA	4	292,64	(...)
15	COMO	1	748,17	(...)	51	REGGIO EMILIA	2	595,14	(...)	86	ORISTANO	4	287,01	(...)
16	VICENZA	1	743,98	(...)	52	ROMA	2	591,86	(...)	87	BARLETTA-ANDRIA-TRANI	4	269,37	(...)
17	ANCONA	1	728,20	(...)	53	NOVARA	2	589,50	(...)	88	NUORO	4	266,33	(...)
18	PERUGIA	1	727,32	(...)	54	ROVIGO	2	589,15	(...)	89	CATANZARO	4	263,14	(...)
19	PARMA	1	726,84	(...)	55	PISTOIA	2	588,56	(...)	90	NAPOLI	4	244,75	(...)
20	TORINO	1	725,12	(...)	56	VERBANO-CUSIO-OSSOLA	2	587,24	(...)	91	SIRACUSA	4	236,97	(...)
21	VENEZIA	1	717,68	(...)	57	MANTOVA	2	573,79	(...)	92	CASERTA	4	230,36	(...)
22	GENOVA	1	717,26	(...)	58	PESCARA	2	569,80	(...)	93	SASSARI	4	220,27	(...)
23	BOLZANO	1	713,13	(...)	59	VERCELLI	2	560,75	(...)	94	AGRIGENTO	4	216,73	(...)
24	VARESE	1	712,84	(...)	60	FERMO	2	557,00	(...)	95	MESSINA	4	212,84	(...)
25	PIACENZA	1	710,35	(...)	61	L'AQUILA	2	555,51	(...)	96	CATANIA	4	209,25	(...)
26	FORLÌ-CESENA	1	697,48	(...)	62	VITERBO	2	551,45	(...)	97	REGGIO CALABRIA	4	204,99	(...)
27	MODENA	1	696,42	(...)	63	GROSSETO	2	550,27	(...)	98	BRINDISI	4	193,18	(...)
28	AOSTA	1	695,47	(...)	64	LUCCA	2	549,91	(...)	99	PALERMO	4	182,16	(...)
29	BIELLA	1	689,71	(...)	65	CHIETI	2	546,93	(...)	100	FOGGIA	4	173,23	(...)
30	SAVONA	2	675,01	(...)	66	CAMPOBASSO	3	526,42	(...)	101	TRAPANI	4	171,73	(...)
31	LA SPEZIA	2	673,61	(...)	67	MATERA	3	519,68	(...)	102	RAGUSA	4	168,40	(...)
32	ASCOLI PICENO	2	667,37	(...)	68	AREZZO	3	512,13	(...)	103	VIBO VALENTIA	4	151,34	(...)
33	PISA	2	666,62	(...)	69	ISERNIA	3	506,56	(...)	104	SUD SARDEGNA	4	149,48	(...)
34	RAVENNA	2	665,93	(...)	70	LIVORNO	3	505,74	(...)	105	ENNA	4	94,05	(...)
35	PAVIA	2	649,45	(...)	71	TERAMO	3	503,29	(...)	106	CALTANISSETTA	4	93,92	(...)
36	GORIZIA	2	648,82	(...)						107	CROTONE	4	0,00	(...)

© Riproduzione riservata

Istruzione, formazione, capitale umano

Partecipazione alla scuola dell'infanzia

Pos.	Provincia	%	Punteggio 2018
1	SONDRIO	98,30	1.000,00 (...)
2	NUORO	97,50	942,45 (...)
3	TRENTO	97,20	920,86 (...)
4	BOLZANO	97,00	906,47 (...)
5	ASCOLI PICENO	96,80	892,09 (...)
6	BELLUNO	96,70	884,89 (...)
7	CUNEO	96,20	848,92 (...)
8	VERCELLI	96,20	848,92 (...)
9	ANCONA	95,90	827,34 (...)
10	BIELLA	95,70	812,95 (...)
11	PESARO E URBINO	95,40	791,37 (...)
12	VENEZIA	95,40	791,37 (...)
13	AOSTA	95,20	776,98 (...)
14	PORDENONE	95,10	769,78 (...)
15	RIETI	95,10	769,78 (...)
16	UDINE	95,00	762,59 (...)
17	LA SPEZIA	94,70	741,01 (...)
18	ORISTANO	94,70	741,01 (...)
19	LUCCA	94,50	726,62 (...)
20	VERBANO-CUSIO-OSSOLA	94,50	726,62 (...)
21	IMPERIA	94,40	719,42 (...)
22	ALESSANDRIA	94,30	712,23 (...)
23	SUD SARDEGNA	94,30	712,23 (...)
24	VICENZA	94,30	712,23 (...)
25	BOLOGNA	94,20	705,04 (...)
26	FORLÌ-CESENA	94,20	705,04 (...)
27	PERUGIA	94,20	705,04 (...)
28	PISTOIA	94,20	705,04 (...)
29	GORIZIA	94,10	697,84 (...)
30	CHIETI	94,00	690,65 (...)
31	LECCO	94,00	690,65 (...)
32	LIVORNO	93,70	669,06 (...)
33	MASSA-CARRARA	93,70	669,06 (...)
34	AREZZO	93,60	661,87 (...)
35	FIRENZE	93,60	661,87 (...)
36	TORINO	93,60	661,87 (...)
37	VERONA	93,50	654,68 (...)
38	GENOVA	93,40	647,48 (...)
39	PESCARA	93,40	647,48 (...)
40	BARLETTA-ANDRIA-TRANI	93,30	640,29 (...)
41	TERAMO	93,30	640,29 (...)
42	VITERBO	93,30	640,29 (...)
43	MONZA E BRIANZA	93,20	633,09 (...)
44	RIMINI	93,20	633,09 (...)
45	SAVONA	93,20	633,09 (...)
46	MANTOVA	93,10	625,90 (...)
47	L'AQUILA	93,00	618,71 (...)
48	RAVENNA	93,00	618,71 (...)
49	TRIESTE	92,90	611,51 (...)
50	FERMO	92,80	604,32 (...)
51	GROSSETO	92,80	604,32 (...)
52	COMO	92,70	597,12 (...)
53	SASSARI	92,70	597,12 (...)
54	CREMONA	92,60	589,93 (...)
55	SIENA	92,60	589,93 (...)
56	TERNI	92,60	589,93 (...)
57	ROVIGO	92,50	582,73 (...)
58	LECCE	92,20	561,15 (...)
59	MACERATA	92,20	561,15 (...)
60	NOVARA	92,20	561,15 (...)
61	PADOVA	92,20	561,15 (...)
62	CAGLIARI	92,00	546,76 (...)
63	FOGGIA	91,80	532,37 (...)
64	PISA	91,80	532,37 (...)
65	FROSINONE	91,70	525,18 (...)
66	NAPOLI	91,70	525,18 (...)
67	COSENZA	91,50	510,79 (...)
68	MODENA	91,40	503,60 (...)
69	PIACENZA	91,40	503,60 (...)
70	ASTI	91,10	482,01 (...)
71	POTENZA	91,10	482,01 (...)
72	AGRIGENTO	91,00	474,82 (...)
73	TREVISO	91,00	474,82 (...)
74	VARESE	91,00	474,82 (...)
75	CALTANISSETTA	90,90	467,63 (...)
76	CAMPOBASSO	90,90	467,63 (...)
77	FERRARA	90,70	453,24 (...)
78	VIBO VALENTIA	90,60	446,04 (...)
79	MATERA	90,50	438,85 (...)
80	MILANO	90,30	424,46 (...)
81	PRATO	90,30	424,46 (...)
82	BRESCIA	90,20	417,27 (...)
83	TARANTO	89,90	395,68 (...)
84	BARI	89,80	388,49 (...)
85	CROTONE	89,80	388,49 (...)
86	LATINA	89,60	374,10 (...)
87	BERGAMO	89,50	366,91 (...)
88	LODI	89,40	359,71 (...)
89	TRAPANI	89,40	359,71 (...)
90	BRINDISI	89,30	352,52 (...)
91	CASERTA	89,00	330,94 (...)

92	ENNA	88,70	309,35 (...)
93	REGGIO CALABRIA	88,60	302,16 (...)
94	REGGIO EMILIA	88,60	302,16 (...)
95	SALERNO	88,40	287,77 (...)
96	SIRACUSA	87,40	215,83 (...)
97	CATANZARO	87,10	194,24 (...)
98	CATANIA	87,00	187,05 (...)
99	AVELLINO	86,90	179,86 (...)
100	MESSINA	86,90	179,86 (...)
101	PALERMO	86,70	165,47 (...)
102	PAVIA	86,60	158,27 (...)
103	ISERNIA	86,40	143,88 (...)
104	PARMA	86,30	136,69 (...)
105	BENEVENTO	86,00	115,11 (...)
106	RAGUSA	86,00	115,11 (...)
107	ROMA	84,40	0,00 (...)

Elaborazione su dati Istat BES 2017

Persone in possesso almeno di un diploma di istruzione secondaria (25-64 anni)

Pos.	Provincia	%	Punteggio 2018
1	BOLOGNA	74,90	1.000,00 (...)
2	TRIESTE	74,20	978,06 (...)
3	ROMA	73,20	946,71 (...)
4	FIRENZE	72,40	921,63 (...)
5	MILANO	71,80	902,82 (...)
6	GENOVA	71,60	896,55 (...)
7	VERONA	70,90	874,61 (...)
8	TRENTO	70,30	855,80 (...)
9	BELLUNO	70,10	849,53 (...)
10	PARMA	70,10	849,53 (...)
11	PERUGIA	69,20	821,32 (...)
12	BOLZANO	69,10	818,18 (...)
13	RAVENNA	68,90	811,91 (...)
14	PISA	68,80	808,78 (...)
15	UDINE	68,70	805,64 (...)
16	MONZA E BRIANZA	68,10	786,83 (...)
17	PIACENZA	68,00	783,70 (...)
18	CHIETI	67,80	777,43 (...)
19	LA SPEZIA	67,80	777,43 (...)
20	L'AQUILA	67,80	777,43 (...)
21	ANCONA	67,50	768,03 (...)
22	PESCARA	67,40	764,89 (...)
23	GORIZIA	67,30	761,76 (...)
24	ASCOLI PICENO	66,80	746,08 (...)
25	TORINO	66,70	742,95 (...)
26	FERRARA	66,60	739,81 (...)
27	PAVIA	66,40	733,54 (...)
28	VARESE	66,20	727,27 (...)
29	TERNI	66,00	721,00 (...)
30	MASSA-CARRARA	65,80	714,73 (...)
31	PESARO E URBINO	65,30	699,06 (...)
32	SAVONA	65,20	695,92 (...)
33	LIVORNO	65,10	692,79 (...)
34	REGGIO EMILIA	65,10	692,79 (...)
35	TREVISO	65,10	692,79 (...)
36	PORDENONE	64,90	686,52 (...)
37	SONDRIO	64,90	686,52 (...)
38	COMO	64,50	673,98 (...)
39	MODENA	64,40	670,85 (...)
40	PADOVA	64,40	670,85 (...)
41	ALESSANDRIA	64,30	667,71 (...)
42	MACERATA	64,00	658,31 (...)
43	FORLÌ-CESENA	63,80	652,04 (...)
44	VITERBO	63,60	645,77 (...)
45	RIETI	63,40	639,50 (...)
46	RIMINI	63,30	636,36 (...)
47	ISERNIA	63,10	630,09 (...)
48	LECCO	63,10	630,09 (...)
49	MATERA	63,10	630,09 (...)
50	TERAMO	62,90	623,82 (...)
51	BIELLA	62,50	611,29 (...)
52	GROSSETO	62,30	605,02 (...)
53	LUCCA	62,30	605,02 (...)
54	SIENA	62,30	605,02 (...)
55	VENEZIA	62,00	595,61 (...)
56	CAMPOBASSO	61,90	592,48 (...)
57	PISTOIA	61,80	589,34 (...)
58	FROSINONE	61,50	579,94 (...)
59	VICENZA	61,40	576,80 (...)
60	AOSTA	61,10	567,40 (...)
61	LODI	60,90	561,13 (...)
62	POTENZA	60,60	551,72 (...)
63	SALERNO	60,60	551,72 (...)
64	CREMONA	60,40	545,45 (...)
65	VERBANO-CUSIO-OSSOLA	60,30	542,32 (...)
66	SIRACUSA	59,30	510,97 (...)
67	NOVARA	59,20	507,84 (...)
68	BRESCIA	58,70	492,16 (...)
69	VERCELLI	58,60	489,03 (...)
70	COSENZA	58,30	479,62 (...)
71	AVELLINO	58,00	470,22 (...)

72	LATINA	57,50	454,55 (...)
73	MANTOVA	57,50	454,55 (...)
74	AREZZO	56,70	429,47 (...)
75	BARI	56,40	420,06 (...)
76	FERMO	56,00	407,52 (...)
77	CUNEO	55,30	385,58 (...)
78	ROVIGO	55,20	382,45 (...)
79	BENEVENTO	55,10	379,31 (...)
80	CAGLIARI	54,90	373,04 (...)
81	MESSINA	54,60	363,64 (...)
82	BERGAMO	54,30	354,23 (...)
83	CATANZARO	54,10	347,96 (...)
84	CASERTA	53,90	341,69 (...)
85	SASSARI	53,80	338,56 (...)
86	REGGIO CALABRIA	52,90	310,34 (...)
87	AGRIGENTO	52,20	288,40 (...)
88	ASTI	52,20	288,40 (...)
89	IMPERIA	52,10	285,27 (...)
90	PRATO	51,90	279,00 (...)
91	LECCE	51,80	275,86 (...)
92	PALERMO	51,10	253,92 (...)
93	CATANIA	50,90	247,65 (...)
94	VIBO VALENTIA	50,50	235,11 (...)
95	TARANTO	49,50	203,76 (...)
96	NAPOLI	49,20	194,36 (...)
97	ORISTANO	49,10	191,22 (...)
98	ENNA	49,00	188,09 (...)
99	TRAPANI	48,50	172,41 (...)
100	RAGUSA	48,00	156,74 (...)
101	NUORO	47,60	144,20 (...)
102	SUD SARDEGNA	47,50	141,07 (...)
103	FOGGIA	45,30	72,10 (...)
104	CALTANISSETTA	44,10	34,48 (...)
105	CROTONE	43,40	12,54 (...)
106	BRINDISI	43,30	9,40 (...)
107	BARLETTA-ANDRIA-TRANI	43,00	0,00 (...)

Elaborazione su dati Istat BES 2018

Persone in possesso di laurea e altri titoli terziari (25-39 anni)

Pos.	Provincia	%	Punteggio 2018
1	BOLOGNA	43,80	1.000,00 (...)
2	TRIESTE	42,30	952,83 (...)
3	MILANO	40,50	896,23 (...)
4	FIRENZE	39,90	877,36 (...)
5	MONZA E BRIANZA	35,10	726,42 (...)
6	RIETI	34,20	698,11 (...)
7	ROMA	34,10	694,97 (...)
8	UDINE	33,90	688,68 (...)
9	ASCOLI PICENO	32,60	647,80 (...)
10	TRENTO	32,60	647,80 (...)
11	PARMA	32,20	635,22 (...)
12	COMO	32,10	632,08 (...)
13	VERONA	31,40	610,06 (...)
14	MODENA	31,10	600,63 (...)
15	TORINO	31,10	600,63 (...)
16	BIELLA	31,00	597,48 (...)
17	PADOVA	31,00	597,48 (...)
18	L'AQUILA	30,90	594,34 (...)
19	TREVISO	30,90	594,34 (...)
20	PERUGIA	30,80	591,19 (...)
21	SAVONA	30,80	591,19 (...)
22	GENOVA	30,70	588,05 (...)
23	MASSA-CARRARA	30,70	588,05 (...)
24	CAMPOBASSO	30,60	584,91 (...)
25	PAVIA	30,50	581,76 (...)
26	LECCO	30,30	575,47 (...)
27	VENEZIA	29,90	562,89 (...)
28	ANCONA	29,50	550,31 (...)
29	VARESE	29,50	550,31 (...)
30	PISA	29,40	547,17 (...)
31	FORLÌ-CESENA	29,00	534,59 (...)
32	FERRARA	28,60	522,01 (...)
33	LUCCA	28,50	518,87 (...)
34	COSENZA	27,80	496,86 (...)
35	NOVARA	27,70	493,71 (...)
36	PESARO E URBINO	27,60	490,57 (...)
37	PIACENZA	27,60	490,57 (...)
38	VERCELLI	27,60	490,57 (...)
39	CAGLIARI	27,50	487,42 (...)
40	FERMO	26,90	468,55 (...)
41	PESCARA	26,90	468,55 (...)
42	PORDENONE	26,90	468,55 (...)
43	AOSTA	26,80	465,41 (...)
44	ISERNIA	26,80	465,41 (...)
45	BRESCIA	26,60	459,12 (...)
46	BELLUNO	26,30	449,69 (...)
47	BARI	26,20	446,54 (...)
48	RIMINI	26,20	446,54 (...)
49	VICENZA	26,10	443,40 (...)
50	PRATO	26,00	440,25 (...)
51	BOLZANO	25,80	433,96 (...)
52	VITERBO	25,60	427,67 (...)
53	SONDRIO	25,40	421,38 (...)

54	TERAMO	25,30	418,24 (...)
55	LODI	25,10	411,95 (...)
56	SIENA	25,10	411,95 (...)
57	ROVIGO	25,00	408,81 (...)
58	MACERATA	24,80	402,52 (...)
59	CUNEO	24,60	396,23 (...)
60	GORIZIA	24,60	396,23 (...)
61	PISTOIA	24,60	396,23 (...)

Istruzione, formazione, capitale umano

Pos.	Provincia	Media	Punteggio 2018
10	PADOVA	210,90	910,57 (...)
11	UDINE	210,70	905,15 (...)
12	PORDENONE	209,60	875,34 (...)
13	AOSTA	209,40	869,92 (...)
14	VERONA	209,30	867,21 (...)
15	BRESCIA	208,50	845,53 (...)
16	VARESE	208,40	842,82 (...)
17	MILANO	208,30	840,11 (...)
18	CREMONA	207,90	829,27 (...)
18	CUNEO	207,90	829,27 (...)
20	PAVIA	207,40	815,72 (...)
21	FORLÌ-CESENA	207,10	807,59 (...)
22	LODI	206,90	802,17 (...)
22	RIMINI	206,90	802,17 (...)
24	BOLOGNA	205,90	775,07 (...)
24	MANTOVA	205,90	775,07 (...)
26	PIACENZA	205,80	772,36 (...)
27	ROVIGO	205,40	761,52 (...)
28	VENEZIA	205,20	756,10 (...)
29	RAVENNA	204,70	742,55 (...)
30	ASTI	204,50	737,13 (...)
30	TORINO	204,50	737,13 (...)
30	TRIESTE	204,50	737,13 (...)
33	ALESSANDRIA	204,30	731,71 (...)
34	PARMA	203,90	720,87 (...)
34	VERBANO-CUSIO-OSSOLA	203,90	720,87 (...)
36	NOVARA	203,60	712,74 (...)
37	MACERATA	203,30	704,61 (...)
38	PERUGIA	202,80	691,06 (...)
39	ANCONA	202,60	685,64 (...)
39	BIELLA	202,60	685,64 (...)
39	FERMO	202,60	685,64 (...)
39	IMPERIA	202,60	685,64 (...)
43	REGGIO EMILIA	202,40	680,22 (...)
44	GORIZIA	202,20	674,80 (...)
44	SAVONA	202,20	674,80 (...)
46	SIENA	201,80	663,96 (...)
47	MODENA	201,70	661,25 (...)
48	GENOVA	201,40	653,12 (...)
48	TERNI	201,40	653,12 (...)
50	LA SPEZIA	200,50	628,73 (...)
51	VITERBO	200,20	620,60 (...)
52	AREZZO	199,90	612,47 (...)
54	BOLZANO	199,70	607,05 (...)
55	PESARO E URBINO	198,80	582,66 (...)
56	RIETI	198,70	579,95 (...)
57	ASCOLI PICENO	198,60	577,24 (...)
58	PISA	197,60	550,14 (...)
58	VERCELLI	197,60	550,14 (...)
60	CHIETI	197,40	544,72 (...)
61	LECCE	197,30	542,01 (...)
62	ROMA	197,20	539,30 (...)
63	PRATO	197,10	536,59 (...)
64	TERAMO	196,80	528,46 (...)
65	FERRARA	196,70	525,75 (...)
66	MATERA	196,10	509,49 (...)
67	ISERANIA	195,80	501,36 (...)
68	PESCARA	195,50	493,22 (...)
69	CAMPOBASSO	195,40	490,51 (...)
70	BARI	195,00	479,67 (...)
71	BARLETTA-ANDRIA-TRANI	194,90	476,96 (...)
72	MASSA-CARRARA	194,80	474,25 (...)
73	LUCCA	194,50	466,12 (...)
74	FIRENZE	194,00	452,57 (...)
75	BENEVENTO	193,80	447,15 (...)
75	GROSSETO	193,80	447,15 (...)
77	POTENZA	193,50	439,02 (...)
78	FROSINONE	193,00	425,47 (...)
79	LATINA	192,80	420,05 (...)
80	L'AQUILA	192,70	417,34 (...)
81	TARANTO	192,60	414,63 (...)
82	LIVORNO	191,60	387,53 (...)
83	AVELLINO	191,30	379,40 (...)
84	SALERNO	190,50	357,72 (...)
85	RAGUSA	189,70	336,04 (...)
86	BRINDISI	189,30	325,20 (...)
87	CATANZARO	189,10	319,78 (...)
88	CATANIA	188,40	300,81 (...)
88	NAPOLI	188,40	300,81 (...)
90	FOGGIA	188,30	298,10 (...)
91	MESSINA	187,80	284,55 (...)
92	REGGIO CALABRIA	186,40	246,61 (...)
93	CAGLIARI	186,30	243,90 (...)
94	CASERTA	185,70	227,64 (...)
95	SIRACUSA	185,50	222,22 (...)
96	PALERMO	185,10	211,38 (...)
97	TRAPANI	184,10	184,28 (...)
98	AGRIGENTO	183,40	165,31 (...)
99	CALTANISSETTA	183,30	162,60 (...)
100	COSENZA	182,00	127,37 (...)
101	SASSARI	181,60	116,53 (...)
102	NUORO	181,40	111,11 (...)
103	ORISTANO	181,00	100,27 (...)
104	SUD SARDEGNA	179,20	51,49 (...)
105	VIBO VALENTIA	178,70	37,94 (...)
106	CROTONE	177,50	5,42 (...)
107	ENNA	177,30	0,00 (...)
27	AOSTA	208,20	684,10 (...)
28	FERMO	207,90	678,07 (...)
29	VENEZIA	207,50	670,02 (...)
30	RIMINI	207,40	668,01 (...)
31	ASTI	207,30	666,00 (...)
32	ANCONA	207,20	663,98 (...)
32	REGGIO EMILIA	207,20	663,98 (...)
34	MACERATA	206,90	657,95 (...)
34	SIENA	206,90	657,95 (...)
36	PARMA	206,70	653,92 (...)
37	MODENA	206,40	647,89 (...)
38	TORINO	206,20	643,86 (...)
39	TERNI	205,80	635,81 (...)
40	VERBANO-CUSIO-OSSOLA	205,40	627,77 (...)
41	TRIESTE	205,30	625,75 (...)
42	ALESSANDRIA	205,10	621,73 (...)
42	GORIZIA	205,10	621,73 (...)
44	BOLZANO	204,10	601,61 (...)
45	BIELLA	203,80	595,57 (...)
45	NOVARA	203,80	595,57 (...)
47	PRATO	203,40	587,53 (...)
48	AREZZO	203,30	585,51 (...)
49	GENOVA	203,20	583,50 (...)
49	PERUGIA	203,20	583,50 (...)
51	SAVONA	202,80	575,45 (...)
52	PISA	201,90	557,34 (...)
53	IMPERIA	201,30	545,27 (...)
54	ASCOLI PICENO	201,20	543,26 (...)
55	FERRARA	200,70	533,20 (...)
56	PESARO E URBINO	200,60	531,19 (...)
57	LA SPEZIA	200,10	521,13 (...)
58	PISTOIA	199,80	515,09 (...)
59	VITERBO	199,40	507,04 (...)
60	VERCELLI	198,30	484,91 (...)
61	MASSA-CARRARA	197,50	468,81 (...)
62	ISERANIA	197,10	460,76 (...)
63	CAMPOBASSO	197,00	458,75 (...)
63	LECCE	197,00	458,75 (...)
65	CHIETI	196,90	456,74 (...)
66	FIRENZE	196,80	454,73 (...)
66	MATERA	196,80	454,73 (...)
68	TERAMO	196,50	448,69 (...)
69	LIVORNO	195,70	432,60 (...)
70	ROMA	195,60	430,58 (...)
71	BENEVENTO	195,50	428,57 (...)
72	BARLETTA-ANDRIA-TRANI	195,40	426,56 (...)
73	PESCARA	195,20	422,54 (...)
74	LUCCA	195,10	420,52 (...)
75	BARI	194,60	410,46 (...)
76	RIETI	194,40	406,44 (...)
77	GROSSETO	194,20	402,41 (...)
78	POTENZA	193,00	378,27 (...)
79	L'AQUILA	192,60	370,22 (...)
80	AVELLINO	192,00	358,15 (...)
81	LATINA	191,20	342,05 (...)
82	RAGUSA	191,10	340,04 (...)
83	FROSINONE	190,50	327,97 (...)
84	TARANTO	190,40	325,96 (...)
85	BRINDISI	189,00	297,79 (...)
86	SALERNO	187,50	267,61 (...)
87	FOGGIA	186,70	251,51 (...)
88	CATANZARO	184,90	215,29 (...)
89	NAPOLI	184,70	211,27 (...)
90	CATANIA	183,90	195,17 (...)
91	TRAPANI	183,60	189,13 (...)
92	CASERTA	183,10	179,07 (...)
93	MESSINA	182,70	171,03 (...)
94	REGGIO CALABRIA	181,90	154,93 (...)
95	SIRACUSA	181,60	148,89 (...)
96	AGRIGENTO	181,20	140,85 (...)
97	CAGLIARI	180,60	128,77 (...)
98	PALERMO	179,30	102,62 (...)
99	CALTANISSETTA	178,20	80,48 (...)
99	COSENZA	178,20	80,48 (...)
101	VIBO VALENTIA	177,90	74,45 (...)
102	NUORO	177,10	58,35 (...)
103	SASSARI	177,00	56,34 (...)
104	ORISTANO	176,20	40,24 (...)
105	ENNA	175,70	30,18 (...)
106	SUD SARDEGNA	174,50	6,04 (...)
107	CROTONE	174,20	0,00 (...)

Elaborazione su dati Istat BES 2018

Competenza numerica degli studenti

Pos.	Provincia	Media	Punteggio 2018
1	TRENTO	223,90	1.000,00 (...)
2	LECCO	222,80	977,87 (...)
3	BERGAMO	217,80	877,26 (...)
4	VICENZA	216,90	859,15 (...)
5	UDINE	216,70	855,13 (...)
6	SONDRIO	216,40	849,09 (...)
7	TREVISO	216,20	845,07 (...)
8	PADOVA	215,70	835,01 (...)
9	BELLUNO	214,40	808,85 (...)
10	MONZA E BRIANZA	213,60	792,76 (...)
10	PORDENONE	213,60	792,76 (...)
12	VERONA	213,10	782,70 (...)
13	COMO	212,80	776,66 (...)
14	CUNEO	212,50	770,62 (...)
15	BRESCIA	212,20	764,59 (...)
15	FORLÌ-CESENA	212,20	764,59 (...)
17	RAVENNA	211,80	756,54 (...)
18	BOLOGNA	210,90	738,43 (...)
18	LODI	210,90	738,43 (...)
20	CREMONA	210,80	736,42 (...)
20	PAVIA	210,80	736,42 (...)
22	MILANO	210,30	726,36 (...)
22	VARESE	210,30	726,36 (...)
24	ROVIGO	209,70	714,29 (...)
25	MANTOVA	209,10	702,21 (...)
26	PIACENZA	208,90	698,19 (...)

Elaborazione su dati Istat BES 2018

ABBONATI SUBITO!



Ogni mese e ogni giorno
l'appuntamento
con il magazine per usare
IL FUTURO CHE ESISTE

www.classabbonamenti.com/class



Class editori

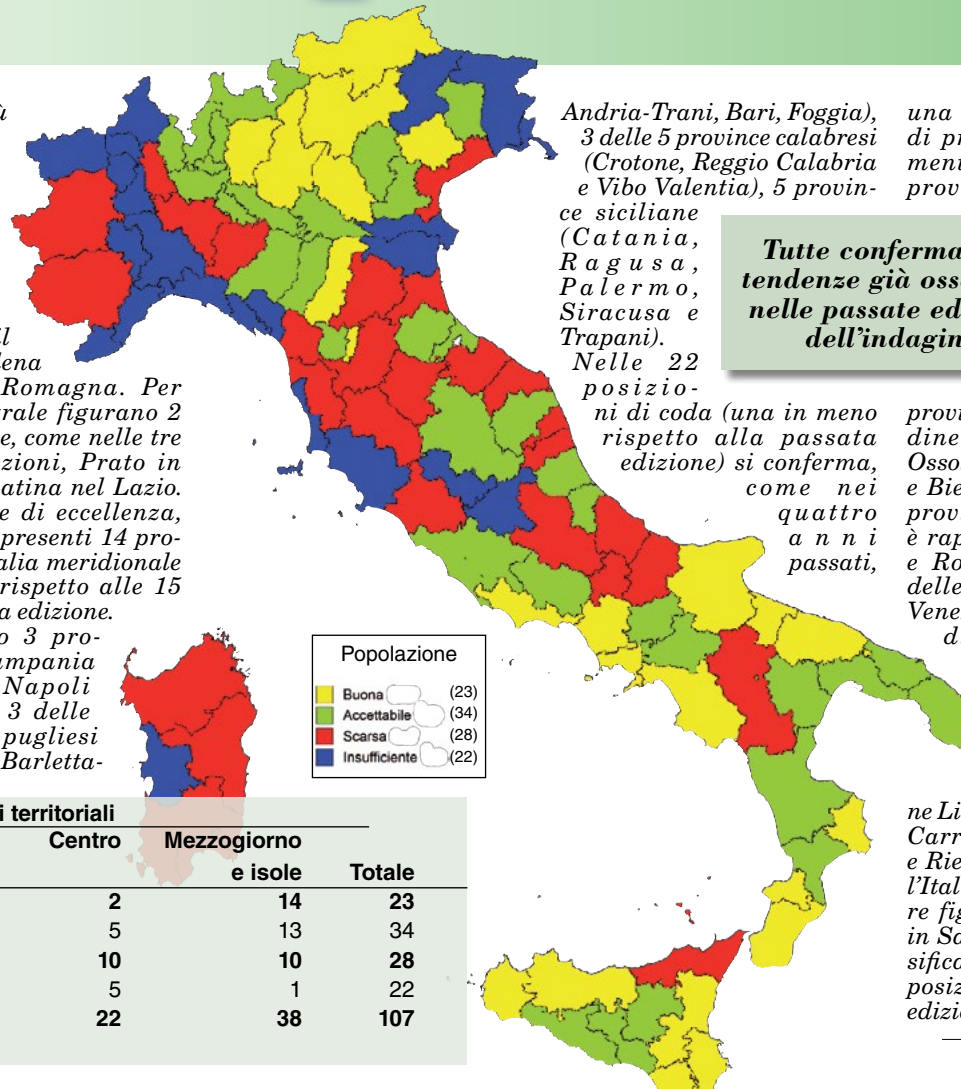
1 anno di lettura
carta + digital
a soli **€29,99**
anziché ~~€60,50~~



Popolazione

Bolzano apre la classifica della popolazione, confermando la posizione già raggiunta nella quattro passate edizioni dell'indagine. Seguono, a posizioni invertite rispetto allo scorso anno, Caserta e Barletta-Andria-Trani, mentre Catania si piazza al 4° posto. Per la particolare natura delle variabili demografiche, la dimensione della popolazione è caratterizzata da una elevata stabilità, quindi si confermano le tendenze già osservate nelle passate edizioni dell'indagine. Delle 23 province, contro le 25 dello scorso anno, classificate nel gruppo di testa, 2 si trovano nel Nordovest, contro le 3 censite nel 2018, tutte situate in Lombardia (Bergamo e Brescia); il Nord-est è presente con 5 province

(una in più rispetto alla passata edizione): le due province del Trentino-Alto Adige, Verona e Treviso per il Veneto, Modena in Emilia-Romagna. Per l'Italia centrale figurano 2 sole province, come nelle tre passate edizioni, Prato in Toscana e Latina nel Lazio. In posizione di eccellenza, infine, sono presenti 14 province dell'Italia meridionale e insulare, rispetto alle 15 della passata edizione. Vi figurano 3 province in Campania (Caserta, Napoli e Salerno), 3 delle 6 province pugliesi (nell'ordine Barletta-



Popolazione
 Buona (23)
 Accettabile (34)
 Scarsa (28)
 Insufficiente (22)

Andria-Trani, Bari, Foggia), 3 delle 5 province calabresi (Crotona, Reggio Calabria e Vibo Valentia), 5 province siciliane (Catania, Ragusa, Palermo, Siracusa e Trapani). Nelle 22 posizioni di coda (una in meno rispetto alla passata edizione) si conferma, come nei quattro anni passati,

Tutte confermate le tendenze già osservate nelle passate edizioni dell'indagine

una significativa presenza di province del Nordovest, mentre è stabile quello di province del Nordest. Nel gruppo di coda troviamo 10 province dell'Italia nord-occidentale, fra cui 5 delle 8 province piemontesi (nell'ordine Asti, Verbano-Cusio-Ossola, Vercelli, Alessandria e Biella), Aosta e le quattro province liguri. Il Nordest è rappresentato da Belluno e Rovigo per il Veneto; 3 delle 4 province del Friuli-Venezia Giulia, a eccezione di Pordenone; Ferrara in Emilia Romagna come lo scorso anno. L'Italia centrale è rappresentata da 5 province, di cui 3 province toscane (nell'ordine Livorno, Grosseto e Massa-Carrara), Terni in Umbria e Rieti nel Lazio, mentre per l'Italia meridionale e insulare figura soltanto Oristano in Sardegna. Chiude la classifica Savona, già in ultima posizione nelle passate due edizioni dell'indagine.

Popolazione	Ripartizioni territoriali				Totale
	Nord-ovest	Nord-est	Centro	Mezzogiorno e isole	
1 Buona	2	5	2	14	23
2 Accettabile	9	7	5	13	34
3 Scarsa	4	4	10	10	28
4 Insufficiente	10	6	5	1	22
Totale	25	22	22	38	107

Classifica popolazione

Pos.	Provincia	Gruppo	Punteggio	Pos. 2018	Pos.	Provincia	Gruppo	Punteggio	Pos. 2018	Pos.	Provincia	Gruppo	Punteggio	Pos. 2018
1	BOLZANO	1	1.000,00	(...)	37	TERAMO	2	549,35	(...)	72	POTENZA	3	427,12	(...)
2	CASERTA	1	868,28	(...)	38	CALTANISSETTA	2	548,93	(...)	73	CAGLIARI	3	425,57	(...)
3	BARLETTA-ANDRIA-TRANI	1	860,86	(...)	39	FROSINONE	2	543,28	(...)	74	NOVARA	3	421,78	(...)
4	CATANIA	1	835,14	(...)	40	LECCO	2	538,41	(...)	75	ASCOLI PICENO	3	395,84	(...)
5	CROTONE	1	822,13	(...)	41	MONZA E BRIANZA	2	529,65	(...)	76	RAVENNA	3	385,49	(...)
6	RAGUSA	1	787,96	(...)	42	LECCE	2	529,54	(...)	77	NUORO	3	382,29	(...)
7	NAPOLI	1	774,13	(...)	43	MANTOVA	2	529,41	(...)	78	VITERBO	3	377,16	(...)
8	PALERMO	1	756,85	(...)	44	FORLÌ-CESENA	2	525,00	(...)	79	SIENA	3	361,14	(...)
9	REGGIO CALABRIA	1	723,42	(...)	45	SONDRIO	2	523,90	(...)	80	PAVIA	3	351,14	(...)
10	LATINA	1	721,43	(...)	46	AVELLINO	2	523,29	(...)	81	TORINO	3	338,27	(...)
11	BARI	1	718,77	(...)	47	COMO	2	516,63	(...)	82	SUD SARDEGNA	3	337,56	(...)
12	FOGGIA	1	701,63	(...)	48	VARESE	2	506,73	(...)	83	ISERNIA	3	336,09	(...)
13	SALERNO	1	700,64	(...)	49	MACERATA	2	502,67	(...)	84	LUCCA	3	331,57	(...)
14	VERONA	1	693,77	(...)	50	BENEVENTO	2	499,63	(...)	85	CAMPOBASSO	3	318,68	(...)
15	TRENTO	1	687,53	(...)	51	ENNA	2	498,24	(...)	86	AOSTA	4	314,94	(...)
16	VIBO VALENTIA	1	665,22	(...)	52	PISTOIA	2	496,55	(...)	87	BELLUNO	4	309,68	(...)
17	BERGAMO	1	663,72	(...)	53	PERUGIA	2	496,46	(...)	88	UDINE	4	304,93	(...)
18	SIRACUSA	1	663,50	(...)	54	ROMA	2	494,78	(...)	89	RIETI	4	297,71	(...)
19	BRESCIA	1	662,62	(...)	55	PESCARA	2	493,86	(...)	90	LIVORNO	4	295,47	(...)
20	MODENA	1	652,07	(...)	56	MILANO	2	488,59	(...)	91	GROSSETO	4	287,27	(...)
21	TREVISO	1	651,57	(...)	57	CREMONA	2	485,90	(...)	92	TERNI	4	274,57	(...)
22	TRAPANI	1	650,33	(...)	58	MESSINA	3	478,18	(...)	93	GORIZIA	4	248,04	(...)
23	PRATO	1	649,02	(...)	59	PESARO E URBINO	3	473,19	(...)	94	ORISTANO	4	242,33	(...)
24	AGRIGENTO	2	616,89	(...)	60	CUNEO	3	471,44	(...)	95	ROVIGO	4	235,85	(...)
25	VICENZA	2	614,05	(...)	61	FERMO	3	468,95	(...)	96	MASSA-CARRARA	4	218,74	(...)
26	LODI	2	614,04	(...)	62	SASSARI	3	461,16	(...)	97	ASTI	4	214,03	(...)
27	TARANTO	2	591,22	(...)	63	L'AQUILA	3	451,41	(...)	98	LA SPEZIA	4	187,86	(...)
28	COSENZA	2	587,78	(...)	64	BOLOGNA	3	449,60	(...)	99	FERRARA	4	181,62	(...)
29	MATERA	2	585,36	(...)	65	VENEZIA	3	448,94	(...)	100	VERBANO-CUSIO-OSSOLA	4	167,61	(...)
30	PADOVA	2	584,09	(...)	66	CHIETI	3	439,08	(...)	101	VERCELLI	4	155,55	(...)
31	RIMINI	2	580,53	(...)	67	PIACENZA	3	438,87	(...)	102	TRIESTE	4	152,81	(...)
32	CATANZARO	2	579,03	(...)	68	FIRENZE	3	436,91	(...)	103	IMPERIA	4	116,32	(...)
33	BRINDISI	2	574,09	(...)	69	PISA	3	435,56	(...)	104	ALESSANDRIA	4	98,28	(...)
34	PARMA	2	564,01	(...)	70	ANCONA	3	432,08	(...)	105	GENOVA	4	95,16	(...)
35	REGGIO EMILIA	2	561,10	(...)	71	AREZZO	3	428,85	(...)	106	BIELLA	4	30,23	(...)
36	PORDENONE	2	557,76	(...)						107	SAVONA	4	0,00	(...)

© Riproduzione riservata

Popolazione

Classifica sottodimensione associata negativamente con la qualità della vita

Pos.	Provincia	Gruppo	Punteggio 2018
1	BARLETTA-ANDRIA-TRANI	1	1.000,00 (...)
2	BARI	1	829,64 (...)
3	FOGGIA	1	818,26 (...)
4	SASSARI	1	803,79 (...)
5	CROTONE	1	801,31 (...)
6	TARANTO	1	797,29 (...)
7	BRINDISI	1	784,40 (...)
8	MATERA	1	770,34 (...)
9	LATINA	1	750,35 (...)
10	RAGUSA	1	736,85 (...)
11	CAGLIARI	1	719,07 (...)
12	REGGIO CALABRIA	1	707,74 (...)
13	BOLZANO	1	696,96 (...)
14	SIRACUSA	1	696,83 (...)
15	COSENZA	1	694,92 (...)
16	AGRIGENTO	1	693,62 (...)
17	VIBO VALENTIA	1	692,76 (...)
18	NUORO	1	688,40 (...)
19	LECCE	1	675,26 (...)
20	ENNA	1	673,07 (...)
21	SALERNO	1	668,99 (...)
22	SUD SARDEGNA	1	667,56 (...)
23	POTENZA	1	655,34 (...)
24	FROSINONE	1	652,72 (...)
25	PALERMO	1	648,29 (...)
26	CASERTA	1	639,15 (...)
27	TRAPANI	2	627,46 (...)
28	ROMA	2	619,64 (...)
29	CATANZARO	2	615,41 (...)
30	CATANIA	2	608,14 (...)
31	MESSINA	2	607,41 (...)
32	PERUGIA	2	602,96 (...)
33	RIMINI	2	591,52 (...)
34	CALTANISSETTA	2	585,83 (...)
35	AVELLINO	2	584,52 (...)
36	TERAMO	2	580,98 (...)
37	TRENTO	2	566,82 (...)
38	FORLÌ-CESENA	2	542,16 (...)
39	ORISTANO	2	539,03 (...)
40	CHIETI	2	538,36 (...)
41	PESARO E URBINO	2	537,08 (...)
42	L'AQUILA	2	536,33 (...)
43	BRESCIA	2	529,91 (...)
44	BERGAMO	2	529,46 (...)
45	PARMA	2	528,07 (...)
46	BENEVENTO	2	526,94 (...)
47	TREVISO	2	524,44 (...)
48	PRATO	2	523,74 (...)
49	ANCONA	2	515,52 (...)
50	VENEZIA	2	515,48 (...)
51	VERONA	2	514,65 (...)
52	NAPOLI	2	512,88 (...)
53	MACERATA	2	511,15 (...)
54	MODENA	2	504,43 (...)
55	AREZZO	2	499,02 (...)
56	PADOVA	3	493,83 (...)
57	VICENZA	3	492,15 (...)
58	SONDRIO	3	489,91 (...)
59	TERNI	3	482,13 (...)
60	ASCOLI PICENO	3	477,73 (...)
61	RAVENNA	3	471,15 (...)
62	REGGIO EMILIA	3	459,15 (...)
63	RIETI	3	457,63 (...)
64	FERMO	3	455,03 (...)
65	LIVORNO	3	454,51 (...)
66	PESCARA	3	451,69 (...)
67	CAMPOBASSO	3	450,96 (...)
68	VITERBO	3	450,17 (...)
69	LECCO	3	447,77 (...)
70	PORDENONE	3	446,07 (...)
71	GROSSETO	3	431,71 (...)
72	FIRENZE	3	430,25 (...)
73	MILANO	3	426,60 (...)
74	LODI	3	422,13 (...)
75	PISTOIA	3	415,24 (...)
76	MASSA-CARRARA	3	414,96 (...)
77	TRIESTE	3	398,23 (...)
78	BELLUNO	3	397,51 (...)
79	CREMONA	3	394,11 (...)
80	LUCCA	3	387,66 (...)
81	UDINE	3	380,92 (...)
82	PISA	3	374,42 (...)
83	COMO	3	372,09 (...)
84	BOLOGNA	3	364,04 (...)
85	TORINO	3	363,25 (...)

86	MANTOVA	3	358,56 (...)
87	MONZA E BRIANZA	3	355,72 (...)
88	VARESE	4	343,55 (...)
89	ROVIGO	4	339,40 (...)
90	ISERNIA	4	324,94 (...)
91	SIENA	4	322,15 (...)
92	FERRARA	4	306,78 (...)
93	NOVARA	4	306,35 (...)
94	GENOVA	4	297,97 (...)
95	CUNEO	4	293,56 (...)
96	PIACENZA	4	289,46 (...)
97	VERBANO-CUSIO-OSSOLA	4	273,73 (...)
98	PAVIA	4	179,25 (...)
99	ASTI	4	169,66 (...)
100	GORIZIA	4	168,32 (...)
101	LA SPEZIA	4	162,85 (...)
102	AOSTA	4	154,84 (...)
103	VERCELLI	4	123,81 (...)
104	ALESSANDRIA	4	110,60 (...)
105	IMPERIA	4	95,66 (...)
106	SAVONA	4	57,82 (...)
107	BIELLA	4	0,00 (...)

Classifica sottodimensione associata positivamente con la qualità della vita

Pos.	Provincia	Gruppo	Punteggio 2018
1	BOLZANO	1	1.000,00 (...)
2	CASERTA	1	855,35 (...)
3	CATANIA	1	834,64 (...)
4	NAPOLI	1	832,87 (...)
5	VERONA	1	709,35 (...)
6	PALERMO	1	677,69 (...)
7	LODI	1	676,58 (...)
8	MODENA	1	655,84 (...)
9	TRENTO	1	650,19 (...)
10	BERGAMO	1	649,67 (...)
11	BRESCIA	1	647,57 (...)
12	RAGUSA	1	640,49 (...)
13	TREVISO	1	636,03 (...)
14	PRATO	1	632,82 (...)
15	CROTONE	1	630,90 (...)
16	MONZA E BRIANZA	1	611,90 (...)
17	VICENZA	1	609,90 (...)
18	MANTOVA	1	608,82 (...)
19	VARESE	1	588,73 (...)
20	CUNEO	1	582,85 (...)
21	COMO	1	576,55 (...)
22	SALERNO	1	572,73 (...)
23	REGGIO CALABRIA	1	570,36 (...)
24	PORDENONE	1	568,43 (...)
25	PADOVA	1	562,86 (...)
26	REGGIO EMILIA	1	561,05 (...)
27	LECCO	2	537,49 (...)
28	PIACENZA	2	537,36 (...)
29	TRAPANI	2	536,01 (...)
30	LATINA	2	526,76 (...)
31	PAVIA	2	509,33 (...)
32	CREMONA	2	508,98 (...)
33	PISTOIA	2	505,01 (...)
34	BARLETTA-ANDRIA-TRANI	2	500,35 (...)
35	PARMA	2	499,81 (...)
36	VIBO VALENTIA	2	496,38 (...)
37	NOVARA	2	495,36 (...)
38	SIRACUSA	2	489,90 (...)
39	BOLOGNA	2	482,58 (...)
40	MILANO	2	482,12 (...)
41	AOSTA	2	477,68 (...)
42	SONDRIO	2	475,34 (...)
43	PESCARA	2	466,20 (...)
44	RIMINI	2	464,41 (...)
45	PISA	2	451,41 (...)
46	BARI	2	447,18 (...)
47	CATANZARO	2	439,39 (...)
48	FOGGIA	2	432,03 (...)
49	FORLÌ-CESENA	2	427,24 (...)
50	TERAMO	2	427,18 (...)
51	FERMO	2	425,24 (...)
52	MACERATA	2	422,90 (...)
53	AGRIGENTO	2	422,27 (...)
54	CALTANISSETTA	2	421,91 (...)
55	BENEVENTO	2	403,27 (...)
56	FIRENZE	3	400,27 (...)
57	SIENA	3	388,35 (...)
58	AVELLINO	3	384,29 (...)
59	COSENZA	3	376,90 (...)
60	GORIZIA	3	363,41 (...)
61	PESARO E URBINO	3	353,51 (...)

62	FROSINONE	3	349,63 (...)
63	ISERNIA	3	347,71 (...)
64	VENEZIA	3	337,32 (...)
65	PERUGIA	3	326,05 (...)
66	AREZZO	3	322,54 (...)
67	L'AQUILA	3	321,21 (...)
68	TORINO	3	314,53 (...)
69	ANCONA	3	311,72 (...)
70	ASTI	3	310,56 (...)
71	ROMA	3	307,61 (...)
72	LECCE	3	307,32 (...)
73	MATERA	3	301,38 (...)
74	CHIETI	3	300,58 (...)
75	MESSINA	3	294,08 (...)
76	ASCOLI PICENO	3	292,77 (...)
77	VITERBO	3	290,69 (...)
78	TARANTO	3	284,61 (...)
79	RAVENNA	3	283,34 (...)
80	LUCCA	3	281,12 (...)
81	LA SPEZIA	3	277,37 (...)
82	BRINDISI	3	270,90 (...)
83	VERCELLI	3	265,57 (...)
84	ENNA	3	261,95 (...)
85	UDINE	3	247,14 (...)
86	BELLUNO	3	238,54 (...)
87	IMPERIA	4	232,90 (...)
88	CAMPOBASSO	4	201,27 (...)
89	BIELLA	4	193,48 (...)
90	ALESSANDRIA	4	191,32 (...)
91	ROVIGO	4	181,95 (...)
92	GROSSETO	4	171,98 (...)
93	POTENZA	4	171,01 (...)
94	RIETI	4	163,12 (...)
95	LIVORNO	4	162,70 (...)
96	VERBANO-CUSIO-OSSOLA	4	141,04 (...)
97	FERRARA	4	130,80 (...)
98	CAGLIARI	4	107,94 (...)
99	TERNI	4	104,70 (...)
100	SAVONA	4	92,57 (...)
101	MASSA-CARRARA	4	84,02 (...)
102	SASSARI	4	81,19 (...)
103	NUORO	4	71,53 (...)
104	SUD SARDEGNA	4	23,57 (...)
105	GENOVA	4	8,09 (...)
106	ORISTANO	4	1,61 (...)
107	TRIESTE	4	0,00 (...)

Densità demografica

Pos.	Provincia	Residenti/Kmq	Punteggio 2018
1	NUORO	37,17	1.000,00 (...)
2	AOSTA	38,62	999,44 (...)
3	GROSSETO	49,28	995,32 (...)
4	ORISTANO	52,99	993,88 (...)
5	SUD SARDEGNA	53,94	993,51 (...)
6	ISERNIA	55,24	993,01 (...)
7	POTENZA	55,59	992,87 (...)
8	BELLUNO	56,31	992,60 (...)
9	SONDRIO	56,72	992,44 (...)
10	RIETI	56,73	992,43 (...)
11	MATERA	57,03	992,32 (...)
12	L'AQUILA	59,38	991,41 (...)
13	SASSARI	63,98	989,63 (...)
14	ENNA	64,29	989,51 (...)
15	SIENA	70,04	987,29 (...)
16	VERBANO-CUSIO-OSSOLA	70,22	987,22 (...)
17	BOLZANO	71,57	986,70 (...)
18	CAMPOBASSO	75,97	984,99 (...)
19	VERCELLI	82,44	982,49 (...)
20	CUNEO	85,26	981,41 (...)
21	TRENTO	87,08	980,70 (...)
22	VITERBO	87,86	980,40 (...)
23	FOGGIA	89,01	979,95 (...)
24	CROTONE	100,84	975,38 (...)
25	PERUGIA	103,69	974,28 (...)
26	COSENZA	105,40	973,62 (...)
27	AREZZO	106,11	973,34 (...)
28	TERNI	106,36	973,25 (...)
29	UDINE	106,60	973,15 (...)
30	PIACENZA	110,98	971,46 (...)
31	MACERATA	113,43	970,51 (...)
32	ALESSANDRIA	118,78	968,44 (...)
33	CALTANISSETTA	123,66	966,56 (...)
34	ROVIGO	129,50	964,30 (...)
35	PARMA	130,81	963,79 (...)
36	FERRARA	131,82	963,40 (...)
37	BENEVENTO	133,66	962,69 (...)
38	PORDENONE	137,26	961,30 (...)
39	VIBO VALENTIA	139,47	960,44 (...)
40	PESARO E URBINO	140,01	960,24 (...)
41	ASTI	142,54	959,26 (...)

42	AGRIGENTO	143,01	959,08 (...)
43	CHIETI	148,62	956,91 (...)
44	CATANZARO	148,87	956,81 (...)
45	AVELLINO	149,65	956,51 (...)
46	FROSINONE	150,87	956,04 (...)
47	TERAMO	157,68	953,40 (...)
48	FORLÌ-CESENA	165,83	950,25 (...)
49	ASCOLI PICENO	169,17	948,96 (...)
50	MASSA-CARRARA	169,20	948,95 (...)
51	REGGIO CALABRIA	171,20	948,18 (...)
52	PISA	171,75	947,96 (...)
53	TRAPANI	174,70	946,82 (...)
54	MANTOVA	175,98	946,33 (...)
55	SAVONA	179,10	945,12 (...)
56	PAVIA	183,88	943,28 (...)
57	IMPERIA	185,38	942,69 (...)
58	SIRACUSA	188,33	941,55 (...)
59	MESSINA	192,61	939,90 (...)
60	BIELLA	193,07	939,72 (...)
61	RAGUSA	197,75	937,91 (...)
62	FERMO	201,76	936,36 (...)
63	CREMONA	202,63	936,02 (...)
64	RAVENNA	209,96	933,19 (...)
65	BRINDISI	211,66	932,53 (...)
66	LUCCA	219,04	929,68 (...)
67	SALERNO	222,07	928,51 (...)
68	REGGIO EMILIA	232,30	924,55 (...)
69	TARANTO	234,48	923,71 (...)
70	ANCONA	240,38	921,43 (...)
71	LA SPEZIA	249,31	917,98 (...)
72	PALERMO	250,82	917,39 (...)
73	BARLETTA-ANDRIA-TRANI	253,17	916,48 (...)
74	LATINA	255,04	915,76 (...)
75	PESCARA	259,41	914,07 (...)
76	MODENA	261,78	913,15 (...)
77	BRESCIA	264,17	912,23 (...)
78	BOLOGNA	273,61	908,58 (...)
79	NOVARA	275,55	907,83 (...)
80	LIVORNO	276,49	907,47 (...)
81	LECCE	284,76	904,27 (...)
82	FIRENZE	288,11	902,97 (...)
83	GORIZIA	293	

Popolazione

Pos.	Provincia	Numero	Punteggio 2018
2	BOLZANO	8,30	975,26 (...)
3	BARLETTA-ANDRIA-TRANI	8,49	947,68 (...)
4	NAPOLI	8,66	920,99 (...)
5	CROTONE	8,72	912,44 (...)
6	CASERTA	8,82	896,58 (...)
7	BERGAMO	8,96	876,36 (...)
8	BARI	9,01	868,37 (...)
9	LATINA	9,09	855,54 (...)
10	TREVISO	9,23	835,08 (...)
11	TRENTO	9,28	827,90 (...)
12	MONZA E BRIANZA	9,36	815,71 (...)
13	BRESCIA	9,41	807,07 (...)
14	ROMA	9,46	799,76 (...)
15	MILANO	9,51	792,90 (...)
16	VERONA	9,52	791,29 (...)
17	CATANIA	9,54	787,28 (...)
18	VICENZA	9,55	786,78 (...)
19	PADOVA	9,67	768,90 (...)
20	SASSARI	9,73	758,92 (...)
21	TARANTO	9,82	746,11 (...)
22	RIMINI	9,84	742,76 (...)
23	FOGGIA	9,85	741,44 (...)
24	LECCO	9,90	732,68 (...)
25	RAGUSA	10,01	716,49 (...)
26	SALERNO	10,03	714,01 (...)
27	PALERMO	10,06	709,53 (...)
28	PRATO	10,07	706,98 (...)
29	REGGIO CALABRIA	10,09	704,20 (...)
30	LODI	10,15	695,70 (...)
31	COMO	10,15	695,60 (...)
32	VIBO VALENTIA	10,19	688,77 (...)
33	MODENA	10,21	687,09 (...)
34	REGGIO EMILIA	10,21	686,43 (...)
35	MATERA	10,23	683,75 (...)
36	COSENZA	10,24	682,07 (...)
37	TERAMO	10,33	668,39 (...)
38	VARESE	10,36	663,17 (...)
39	BRINDISI	10,38	660,42 (...)
40	PORDENONE	10,38	660,01 (...)
41	LECCO	10,41	655,68 (...)
42	SIRACUSA	10,52	639,61 (...)
43	CATANZARO	10,58	629,56 (...)
44	PESARO E URBINO	10,72	609,46 (...)
45	SUD SARDEGNA	10,76	603,23 (...)
46	TRAPANI	10,78	599,27 (...)
47	AVELLINO	10,82	594,45 (...)
48	VENEZIA	10,83	592,90 (...)
49	FORLÌ-CESENA	10,84	590,26 (...)
50	FROSINONE	10,86	587,50 (...)
51	PESCARA	10,87	585,93 (...)
52	AGRIGENTO	10,87	585,83 (...)
53	CALTANISSETTA	10,89	583,18 (...)
54	PARMA	10,91	580,21 (...)
55	NUORO	11,01	565,87 (...)
56	PERUGIA	11,01	564,77 (...)
57	FIRENZE	11,04	561,29 (...)
58	MACERATA	11,07	555,90 (...)
59	SONDRIO	11,13	547,17 (...)
60	RIETI	11,20	535,84 (...)
61	PISA	11,24	530,47 (...)
62	MANTOVA	11,28	524,79 (...)
63	PISTOIA	11,29	522,53 (...)
64	ANCONA	11,30	521,68 (...)
65	ENNA	11,39	507,79 (...)
66	MESSINA	11,41	504,93 (...)
67	CREMONA	11,45	499,04 (...)
68	POTENZA	11,52	488,33 (...)
69	BOLOGNA	11,53	486,49 (...)
70	FERMO	11,57	480,20 (...)
71	TORINO	11,57	479,56 (...)
72	L'AQUILA	11,58	479,07 (...)
73	BENEVENTO	11,60	474,93 (...)
74	AREZZO	11,67	465,24 (...)
75	RAVENNA	11,68	463,49 (...)
76	UDINE	11,71	459,36 (...)
77	AOSTA	11,73	456,21 (...)
78	NOVARA	11,75	452,25 (...)
79	CHIETI	11,79	446,12 (...)
80	ORISTANO	11,86	436,60 (...)
81	CAMPOBASSO	11,86	436,15 (...)
82	ASCOLI PICENO	11,97	419,65 (...)
83	VITERBO	12,08	403,29 (...)
84	CUNEO	12,14	393,35 (...)
85	VERBANO-CUSIO-OSSOLA	12,26	375,92 (...)
86	BELLUNO	12,29	371,18 (...)
87	SIENA	12,33	365,31 (...)
88	GROSSETO	12,38	357,52 (...)
89	LUCCA	12,42	350,66 (...)
90	TERNI	12,56	329,87 (...)
91	ISERNIA	12,58	326,89 (...)
92	LIVORNO	12,59	325,24 (...)
93	PAVIA	12,66	314,26 (...)
94	PIACENZA	12,78	297,53 (...)
95	GORIZIA	13,03	258,50 (...)
96	MASSA-CARRARA	13,12	245,36 (...)
97	ROVIGO	13,18	235,56 (...)
98	TRIESTE	13,70	157,01 (...)
99	FERRARA	13,77	147,13 (...)
100	ASTI	13,80	142,56 (...)
101	LA SPEZIA	13,90	126,48 (...)
102	IMPERIA	14,25	73,59 (...)
103	BIELLA	14,29	67,59 (...)
104	GENOVA	14,32	62,90 (...)
105	VERCELLI	14,48	38,96 (...)
106	SAVONA	14,65	13,35 (...)
107	ALESSANDRIA	14,74	0,00 (...)

Elaborazione su dati Istat 2018

Immigrati ogni 1000 residenti

Pos.	Provincia	Numero	Punteggio 2018
1	AOSTA	45,25	1.000,00 (...)
2	PAVIA	44,77	986,12 (...)
3	GORIZIA	43,64	953,60 (...)
4	IMPERIA	42,50	920,54 (...)
5	BIELLA	41,71	897,43 (...)
6	COMO	40,97	875,96 (...)
7	BOLOGNA	40,89	873,62 (...)
8	MANTOVA	40,75	869,62 (...)
9	VARESE	40,74	869,38 (...)
10	LODI	40,72	868,85 (...)
11	LA SPEZIA	40,13	851,75 (...)
12	VERONA	39,71	839,64 (...)
13	SAVONA	39,47	832,63 (...)
14	PORDENONE	39,46	832,35 (...)
15	PIACENZA	39,45	831,94 (...)
16	MODENA	39,26	826,55 (...)
17	NOVARA	38,71	810,66 (...)
18	LECCO	38,70	810,19 (...)
19	MONZA E BRIANZA	38,65	808,89 (...)
20	PRATO	38,62	807,83 (...)
21	BRESCIA	38,46	803,41 (...)
22	CREMONA	38,33	799,62 (...)
23	PISTOIA	37,99	789,81 (...)
24	VERBANO-CUSIO-OSSOLA	37,90	787,14 (...)
25	BERGAMO	37,89	786,86 (...)
26	PADOVA	37,72	781,82 (...)
27	CUNEO	37,54	776,61 (...)
28	TRENTO	36,93	759,12 (...)
29	MILANO	36,91	758,41 (...)
30	TREVISO	36,86	757,04 (...)
31	ASTI	36,39	743,29 (...)
32	VICENZA	36,32	741,33 (...)
33	RIMINI	36,15	736,48 (...)
34	REGGIO EMILIA	35,95	730,65 (...)
35	SIENA	35,82	726,86 (...)
36	ALESSANDRIA	35,73	724,20 (...)
37	BOLZANO	35,69	722,91 (...)
38	PISA	34,95	701,72 (...)
39	UDINE	34,65	692,76 (...)
40	PARMA	34,54	689,62 (...)
41	VERCELLI	34,43	686,62 (...)
42	FIRENZE	34,30	682,82 (...)
43	PESCARA	34,26	681,69 (...)
44	TORINO	33,69	665,23 (...)
45	FORLÌ-CESENA	32,35	626,32 (...)
46	BELLUNO	32,35	626,15 (...)
47	VENEZIA	32,15	620,37 (...)
48	FERRARA	31,80	610,19 (...)
49	SONDRIO	31,70	607,47 (...)
50	LUCCA	31,16	591,81 (...)
51	GROSSETO	31,10	590,00 (...)
52	FERMO	30,65	577,11 (...)
53	TERAMO	30,54	573,75 (...)
54	CASERTA	30,06	559,92 (...)
55	ROVIGO	29,59	546,33 (...)
56	RIETI	29,57	545,72 (...)
57	CAGLIARI	29,56	545,52 (...)
58	AREZZO	29,41	540,94 (...)
59	VITERBO	29,21	535,19 (...)
60	PESARO E URBINO	29,17	534,02 (...)
61	ANCONA	28,43	512,60 (...)
62	GENOVA	27,95	498,70 (...)
63	ISERNIA	27,83	495,18 (...)
64	CATANIA	27,75	493,01 (...)
65	RAVENNA	27,47	484,87 (...)
66	MASSA-CARRARA	26,85	466,77 (...)

Elaborazione su dati Istat 2018

Nati vivi ogni 1000 residenti

Pos.	Provincia	Numero	Punteggio 2018
1	BOLZANO	9,98	1.000,00 (...)
2	CATANIA	8,85	764,63 (...)
3	NAPOLI	8,68	729,92 (...)
4	CASERTA	8,59	710,60 (...)
5	PALERMO	8,54	699,81 (...)
6	RAGUSA	8,49	689,43 (...)
7	CROTONE	8,42	676,18 (...)
8	REGGIO CALABRIA	8,25	639,98 (...)
9	TRENTO	8,05	599,66 (...)
10	VERONA	7,96	580,80 (...)
11	LATINA	7,94	575,02 (...)
12	SIRACUSA	7,83	554,00 (...)
13	MODENA	7,81	549,47 (...)
14	MILANO	7,76	538,77 (...)
15	BRESCIA	7,75	537,31 (...)
16	SALERNO	7,70	527,09 (...)
17	BARLETTA-ANDRIA-TRANI	7,69	524,69 (...)
18	LODI	7,69	523,57 (...)
19	BERGAMO	7,67	520,58 (...)
20	VIBO VALENTIA	7,65	514,88 (...)
21	CUNEO	7,64	512,97 (...)
22	PARMA	7,62	508,52 (...)
23	CALTANISSETTA	7,61	507,91 (...)
24	TRAPANI	7,60	505,86 (...)
25	MONZA E BRIANZA	7,58	500,27 (...)
26	BARI	7,49	482,49 (...)
27	VICENZA	7,48	479,99 (...)
28	AGRIGENTO	7,47	477,78 (...)
29	PIACENZA	7,46	477,16 (...)
30	CATANZARO	7,46	476,63 (...)
31	BOLOGNA	7,46	476,14 (...)
32	COSENZA	7,44	471,60 (...)
33	FOGGIA	7,44	471,56 (...)
34	TREVISO	7,44	471,45 (...)
35	REGGIO EMILIA	7,41	465,55 (...)
36	SONDRIO	7,36	455,50 (...)
37	VARESE	7,33	448,22 (...)
38	MESSINA	7,22	427,05 (...)
39	MANTOVA	7,22	426,48 (...)
40	COMO	7,21	424,10 (...)
41	PORDENONE	7,21	423,83 (...)
42	AOSTA	7,18	417,74 (...)
43	ROMA	7,17	416,62 (...)

Elaborazione su dati Istat 2018

Numero medio componenti famiglia

Pos.	Provincia	Numero	Punteggio 2018
1	NAPOLI	2,75	1.000,00 (...)
2	BARLETTA-ANDRIA-TRANI	2,68	911,52 (...)
3	CASERTA	2,64	854,46 (...)
4	CATANIA	2,57	776,47 (...)
5	FOGGIA	2,55	741,74 (...)
6	PALERMO	2,54	739,96 (...)
7	SALERNO	2,53	728,62 (...)
8	TRAPANI	2,53	724,05 (...)
9	BARI	2,52	712,80 (...)
10	AGRIGENTO	2,52	707,01 (...)
11	CALTANISSETTA	2,51	695,57 (...)
12	VIBO VALENTIA	2,49	675,23 (...)
13	REGGIO CALABRIA	2,49	671,93 (...)
14	RAGUSA	2,49	668,21 (...)
15	TARANTO	2,48	665,94 (...)
16	AVELLINO	2,48	663,66 (...)
17	BENEVENTO	2,48	662,12 (...)
18	BRINDISI	2,48	661,90 (...)
19	PRATO	2,48	657,23 (...)
20	SIRACUSA	2,44	614,20 (...)

Elaborazione su dati Istat 2018


21	TREVISO	2,44	608,91 (...)
22	CROTONE	2,44	604,23 (...)
23	CATANZARO	2,42	588,84 (...)
24	MACERATA	2,42	588,65 (...)
25	FERMO	2,42	586,33 (...)
26	LECCE	2,41	578,48 (...)
27	MATERA	2,41	568,64 (...)
28	FROSINONE	2,41	567,74 (...)
29	ASCOLI PICENO	2,40	554,53 (...)
30	VICENZA	2,39	551,19 (...)
31	POTENZA	2,39	547,85 (...)
32	ENNA	2,39	546,93 (...)
33	TERAMO	2,38	539,99 (...)
34	BERGAMO	2,37	526,21 (...)
35	PADOVA	2,37	524,75 (...)
36	MANTOVA	2,37	524,42 (...)
37	LATINA	2,37	522,97 (...)
38	BOLZANO	2,37	519,85 (...)
39	LODI	2,36	505,01 (...)
40	VERONA	2,36	504,13 (...)
41	PESCARA	2,35	496,17 (...)
42	CAMPOBASSO	2,35	495,45 (...)
43	PESARO E URBINO	2,34	490,55 (...)
44	CHIETI	2,34	481,27 (...)
45	ISERNIA	2,34	479,21 (...)
46	REGGIO EMILIA	2,34	478,99 (...)
47	LECCO	2,33	478,69 (...)
48	BRESCIA	2,33	477,43 (...)
49	PORDENONE	2,33	474,62 (...)
50	SUD SARDEGNA	2,33	474,17 (...)
51	AREZZO	2,32	462,80 (...)
52	PERUGIA	2,32	462,75 (...)
53	COSENZA	2,32	461,43 (...)
54	MONZA E BRIANZA	2,32	458,56 (...)
55	ORISTANO	2,32	458,02 (...)
56	PISTOIA	2,32	454,77 (...)
57	CREMONA	2,32	454,37 (...)
58	MODENA	2,31	453,27 (...)
59	COMO	2,31	452,03 (...)
60	VARESE	2,31	442,87 (...)
61	ROVIGO	2,30	438,52 (...)
62	RIMINI	2,30	437,27 (...)
63	PISA	2,30	432,61 (...)
64	ANCONA	2,29	427,40 (...)
65	L'AQUILA	2,29	422

Sistema salute



A conferma degli eccellenti piazzamenti già conseguiti nelle passate edizioni dell'indagine, Isernia si classifica al primo posto nella dimensione del sistema salute, che intende fornire uno spaccato sulla dotazione di strutture sanitarie. A seguire nelle posizioni di testa Catanzaro, Cagliari e Ancona. A partire dalla attuale edizione dell'indagine, a causa della assenza di informazioni statistiche aggiornate al livello territoriale provinciale, sono stati eliminati 4 indicatori, relativi all'organico degli istituti di cura, ed è stata aggiornata la sottodimensione relativa alle apparecchiature diagnostiche, che a partire da quest'anno prende in considerazione le grandi apparecchiature, quali gli acceleratori lineari, le gamma camere per scintigrafia, i tomografi per imaging a risonanza magnetica e i tomografi

lineari computerizzati. Nelle 18 posizioni di testa diminuisce la presenza di province dell'Italia del Nord-ovest e rimane stabile quella di province dell'Italia centro-meridionale. Nel gruppo di eccellenza troviamo 3 province del Nordovest, mentre non risultano censite province dislocate nel Nordest. L'Italia centrale figura con 6 province. L'Italia meridionale e insulare è rappresentata da 9 province. La scarsa consistenza del primo gruppo segnala che nelle province italiane la dotazione di servizi sanitari si attesta in prevalenza su livelli medi o medio-bassi.



Sistema salute
 Buona (18)
 Accettabile (27)
 Scarsa (34)
 Insufficiente (28)

Per quanto riguarda la distribuzione territoriale dei servizi, si presenta eterogenea. I servizi sanitari si concentrano prevalentemente nelle province in cui è presente un grande centro urbano (Roma, Milano), in poli di eccellenza nella ricerca medica (Pisa, Siena), ma esistono anche altri fattori. L'eterogeneità nella distribuzione territoriale delle strutture sanitarie riflette verosimilmente le caratteristiche dei rispettivi bacini di utenza o specifiche scelte politiche nazionali e soprattutto locali.

Nelle prime 50 posizioni figurano tutte le province in cui sono presenti centri urbani di dimensioni medie e grandi. Il numero di province in cui la dotazione di servizi medico-ospedalieri e diagnostici risulta scarsa o insufficiente ammonta a 62 unità, contro le 58 della passata edizione. Le posizioni di coda comprendono 28 province: 8 sono dislocate nel Nordovest. Il Nordest figura nel gruppo di coda con 6 province (fra cui Trento per il Trentino-Alto Adige, il cui piazzamento potrebbe essere determinato da lacune nel sistema informativo del ministero della salute); Vicenza e Treviso in Veneto; Gorizia in rappresentanza del Friuli-Venezia Giulia; Reggio Emilia in Emilia Romagna. Quanto all'Italia centrale, risultano censite 6 province, fra le quali figurano Pistoia in Toscana, Fermo nelle Marche e le quattro province laziali, a eccezione di Roma. Infine, per l'Italia meridionale e insulare troviamo Brindisi e Barletta-Andria-Trani in Puglia; Vibo Valentia in Calabria; Trapani, Agrigento e Siracusa in Sicilia; Sassari, Sud Sardegna e Oristano in Sardegna. A chiudere la classifica Vibo Valentia.

Sistema salute	Ripartizioni territoriali				Totale
	Nord-ovest	Nord-est	Centro	Mezzogiorno e isole	
1 Buona	3	-	6	9	18
2 Accettabile	6	8	3	10	27
3 Scarsa	8	9	7	10	34
4 Insufficiente	8	5	6	19	28
Totale	25	22	22	38	107

Classifica sistema salute

Pos.	Provincia	Gruppo	Punteggio	Pos. 2018	Pos.	Provincia	Gruppo	Punteggio	Pos. 2018	Pos.	Provincia	Gruppo	Punteggio	Pos. 2018
1	ISERNIA	1	1.000,00	(...)	37	CREMONA	2	434,26	(...)	72	COSENZA	3	265,39	(...)
2	CATANZARO	1	856,66	(...)	38	CROTONE	2	422,88	(...)	73	MONZA E BRIANZA	3	256,87	(...)
3	CAGLIARI	1	853,59	(...)	39	NOVARA	2	422,12	(...)	74	SONDRIO	3	249,44	(...)
4	ANCONA	1	836,37	(...)	40	PRATO	2	413,98	(...)	75	NUORO	3	247,18	(...)
5	TERNI	1	784,63	(...)	41	BRESCIA	2	398,64	(...)	76	BOLZANO	3	243,48	(...)
6	PISA	1	777,90	(...)	42	PERUGIA	2	397,33	(...)	77	LIVORNO	3	239,01	(...)
7	SIENA	1	746,12	(...)	43	BERGAMO	2	394,99	(...)	78	ASCOLI PICENO	3	237,69	(...)
8	FOGGIA	1	718,68	(...)	44	BELLUNO	2	391,37	(...)	79	TARANTO	3	235,40	(...)
9	CAMPOBASSO	1	714,07	(...)	45	TERAMO	2	382,13	(...)	80	CUNEO	4	226,39	(...)
10	POTENZA	1	707,10	(...)	46	PARMA	3	374,20	(...)	81	MANTOVA	4	221,94	(...)
11	L'AQUILA	1	690,96	(...)	47	MATERA	3	372,26	(...)	82	PISTOIA	4	207,64	(...)
12	MILANO	1	663,19	(...)	48	RAGUSA	3	370,21	(...)	83	TRAPANI	4	206,19	(...)
13	BENEVENTO	1	640,91	(...)	49	ALESSANDRIA	3	367,81	(...)	84	SASSARI	4	204,04	(...)
14	ROMA	1	632,81	(...)	50	MASSA-CARRARA	3	366,00	(...)	85	AGRIGENTO	4	203,93	(...)
15	GENOVA	1	612,01	(...)	51	CASERTA	3	358,53	(...)	86	SIRACUSA	4	202,62	(...)
16	GROSSETO	1	591,09	(...)	52	LUCCA	3	358,30	(...)	87	VERBANO-CUSIO-OSSOLA	4	202,26	(...)
17	AOSTA	1	590,65	(...)	53	TORINO	3	356,07	(...)	88	COMO	4	198,52	(...)
18	AVELLINO	1	582,17	(...)	54	SALERNO	3	350,92	(...)	89	LA SPEZIA	4	195,79	(...)
19	BARI	2	571,52	(...)	55	FERRARA	3	349,29	(...)	90	BRINDISI	4	191,48	(...)
20	PORDENONE	2	553,17	(...)	56	REGGIO CALABRIA	3	347,94	(...)	91	TRENTO	4	180,45	(...)
21	TRIESTE	2	552,63	(...)	57	LECCO	3	345,86	(...)	92	VERCELLI	4	179,16	(...)
22	NAPOLI	2	542,47	(...)	58	CHIETI	3	345,48	(...)	93	SUD SARDEGNA	4	176,59	(...)
23	ROVIGO	2	534,07	(...)	59	SAVONA	3	328,78	(...)	94	VICENZA	4	172,84	(...)
24	RAVENNA	2	534,02	(...)	60	BIELLA	3	320,64	(...)	95	ORISTANO	4	161,88	(...)
25	CATANIA	2	531,43	(...)	61	LODI	3	306,74	(...)	96	FROSINONE	4	145,22	(...)
26	PAVIA	2	516,81	(...)	62	PESCARA	3	305,34	(...)	97	IMPERIA	4	139,37	(...)
27	FIRENZE	2	512,40	(...)	63	MACERATA	3	304,08	(...)	98	TREVISO	4	130,39	(...)
28	MESSINA	2	507,99	(...)	64	VENEZIA	3	303,74	(...)	99	REGGIO EMILIA	4	128,98	(...)
29	BOLOGNA	2	506,23	(...)	65	UDINE	3	302,57	(...)	100	LATINA	4	119,82	(...)
30	PALERMO	2	503,75	(...)	66	FORLÌ-CESENA	3	299,83	(...)	101	RIETI	4	88,75	(...)
31	VARESE	2	492,99	(...)	67	RIMINI	3	296,56	(...)	102	BARLETTA-ANDRIA-TRANI	4	78,71	(...)
32	LECCE	2	486,10	(...)	68	MODENA	3	271,24	(...)	103	VITERBO	4	49,99	(...)
33	PADOVA	2	481,18	(...)	69	PIACENZA	3	270,56	(...)	104	FERMO	4	37,20	(...)
34	CALTANISSETTA	2	464,45	(...)	70	AREZZO	3	269,42	(...)	105	ASTI	4	29,69	(...)
35	ENNA	2	462,58	(...)	71	PESARO E URBINO	3	268,99	(...)	106	GORIZIA	4	16,02	(...)
36	VERONA	2	460,16	(...)						107	VIBO VALENTIA	4	0,00	(...)

© Riproduzione riservata

Sistema salute

Sottodimensione posti letto in reparti specialistici

Pos.	Provincia	Gruppo	Punteggio 2018
1	CAGLIARI	1	1.000,00 (...)
2	ANCONA	1	893,58 (...)
3	SIENA	1	846,39 (...)
4	AVELLINO	1	807,00 (...)
5	PISA	1	784,55 (...)
6	CATANZARO	1	772,33 (...)
7	TERNI	1	707,00 (...)
8	CAMPOBASSO	1	682,81 (...)
9	MILANO	1	676,71 (...)
10	ISERNIA	1	649,14 (...)
11	POTENZA	1	632,45 (...)
12	BENEVENTO	1	630,30 (...)
13	PALERMO	1	599,03 (...)
14	RAVENNA	1	598,16 (...)
15	FOGGIA	1	591,22 (...)
16	AOSTA	1	579,57 (...)
17	ROMA	2	546,99 (...)
18	MESSINA	2	546,87 (...)
19	BAFI	2	545,49 (...)
20	L'AQUILA	2	531,80 (...)
21	LECCE	2	530,63 (...)
22	PADOVA	2	526,99 (...)
23	NAPOLI	2	519,84 (...)
24	CATANIA	2	518,88 (...)
25	GENOVA	2	516,51 (...)
26	BOLOGNA	2	516,18 (...)
27	PORDENONE	2	514,70 (...)
28	FIRENZE	2	506,26 (...)
29	VERONA	2	503,79 (...)
30	CREMONA	2	497,00 (...)
31	BRESCIA	2	477,33 (...)
32	TERAMO	2	472,21 (...)
33	TRIESTE	2	461,32 (...)
34	GROSSETO	2	460,94 (...)
35	VARESE	2	459,56 (...)
36	NOVARA	2	458,46 (...)
37	NUORO	2	457,32 (...)
38	PAVIA	2	450,87 (...)
39	SALERNO	2	447,04 (...)
40	TORINO	2	441,12 (...)
41	LECCO	2	423,01 (...)
42	BERGAMO	2	418,92 (...)
43	ROVIGO	2	402,42 (...)
44	UDINE	2	400,25 (...)
45	FERRARA	2	397,42 (...)
46	ENNA	2	397,12 (...)
47	PERUGIA	3	391,53 (...)
48	PRATO	3	391,46 (...)
49	MODENA	3	389,63 (...)
50	LODI	3	389,45 (...)
51	BELLUNO	3	388,33 (...)
52	CASERTA	3	382,44 (...)
53	FORLÌ-CESENA	3	381,86 (...)
54	ALESSANDRIA	3	380,03 (...)
55	RIMINI	3	375,97 (...)
56	PESCARA	3	371,70 (...)
57	RAGUSA	3	371,66 (...)
58	PARMA	3	357,06 (...)
59	LUCCA	3	350,07 (...)
60	CHIETI	3	346,24 (...)
61	MACERATA	3	345,04 (...)
62	REGGIO CALABRIA	3	339,08 (...)
63	SONDRIO	3	336,97 (...)
64	ASCOLI PICENO	3	336,08 (...)
65	VENEZIA	3	335,54 (...)
66	SASSARI	3	334,79 (...)
67	BIELLA	3	329,76 (...)
68	CUNEO	3	326,49 (...)
69	BOLZANO	3	298,70 (...)
70	SAVONA	3	294,41 (...)
71	MONZA E BRIANZA	3	293,49 (...)
72	MASSA-CARRARA	3	289,85 (...)
73	PESARO E URBINO	3	289,01 (...)
74	COSENZA	3	288,98 (...)
75	VICENZA	3	288,84 (...)
76	TREVISO	3	272,33 (...)
77	VERCELLI	3	270,56 (...)
78	LIVORNO	3	266,54 (...)
79	IMPERIA	3	266,14 (...)
80	CROTONE	4	264,47 (...)
81	AGRIGENTO	4	260,76 (...)
82	PIACENZA	4	259,25 (...)
83	SIRACUSA	4	255,56 (...)
84	TARANTO	4	247,38 (...)
85	COMO	4	245,94 (...)
86	LA SPEZIA	4	243,06 (...)
87	RIETI	4	232,13 (...)
88	MANTOVA	4	226,17 (...)
89	GORIZIA	4	226,15 (...)
90	BRINDISI	4	218,60 (...)
91	TRENTO	4	211,73 (...)

92	CALTANISSETTA	4	210,63 (...)
93	MATERA	4	208,57 (...)
94	ORISTANO	4	207,81 (...)
95	REGGIO EMILIA	4	188,97 (...)
96	PISTOIA	4	183,75 (...)
97	ASTI	4	175,61 (...)
98	VERBANO-CUSIO-OSSOLA	4	170,64 (...)
99	AREZZO	4	162,98 (...)
100	TRAPANI	4	160,77 (...)
101	BARLETTA-ANDRIA-TRANI	4	143,65 (...)
102	FERMO	4	125,06 (...)
103	FROSINONE	4	102,54 (...)
104	LATINA	4	78,30 (...)
105	SUD SARDEGNA	4	65,82 (...)
106	VIBO VALENTIA	4	51,56 (...)
107	VITERBO	4	0,00 (...)

Sottodimensione apparecchiature diagnostiche

Pos.	Provincia	Gruppo	Punteggio 2018
1	ISERNIA	1	1.000,00 (...)
2	CALTANISSETTA	1	678,54 (...)
3	L'AQUILA	1	669,33 (...)
4	CATANZARO	1	656,62 (...)
5	FOGGIA	1	646,68 (...)
6	TERNI	1	620,19 (...)
7	GROSSETO	1	597,72 (...)
8	POTENZA	1	585,49 (...)
9	ROVIGO	1	576,15 (...)
10	GENOVA	1	569,15 (...)
11	ROMA	1	567,25 (...)
12	CROTONE	1	559,59 (...)
13	MATERA	1	544,66 (...)
14	CAMPOBASSO	1	541,91 (...)
15	TRIESTE	1	540,53 (...)
16	PISA	1	527,29 (...)
17	PAVIA	1	498,84 (...)
18	ANCONA	1	496,97 (...)
19	BENEVENTO	1	490,08 (...)
20	PORDENONE	2	484,22 (...)
21	BARI	2	478,39 (...)
22	ENNA	2	476,29 (...)
23	MILANO	2	473,32 (...)
24	AOSTA	2	470,16 (...)
25	NAPOLI	2	462,94 (...)
26	VARESE	2	454,38 (...)
27	MASSA-CARRARA	2	448,48 (...)
28	CATANIA	2	447,68 (...)
29	AREZZO	2	441,62 (...)
30	FIRENZE	2	433,08 (...)
31	SIENA	2	414,23 (...)
32	BOLOGNA	2	413,36 (...)
33	PRATO	2	410,60 (...)
34	CAGLIARI	2	408,54 (...)
34	SUD SARDEGNA	2	408,54 (...)
36	PARMA	2	388,68 (...)
37	SAVONA	2	388,65 (...)
38	PERUGIA	2	385,95 (...)
39	MESSINA	2	382,12 (...)
40	BELLUNO	2	380,58 (...)
41	LUCCA	2	372,69 (...)
42	REGGIO CALABRIA	2	369,15 (...)
43	LECCE	2	368,18 (...)
44	RAGUSA	2	367,18 (...)
45	RAVENNA	2	366,69 (...)
46	PADOVA	2	364,81 (...)
47	VERONA	2	358,60 (...)
48	CHIETI	2	357,86 (...)
49	ALESSANDRIA	3	354,67 (...)
50	BERGAMO	3	353,20 (...)
51	NOVARA	3	350,95 (...)
52	TRAPANI	3	350,65 (...)
53	PIACENZA	3	340,32 (...)
54	BIELLA	3	338,82 (...)
55	CASERTA	3	338,41 (...)
56	VERBANO-CUSIO-OSSOLA	3	334,29 (...)
57	PISTOIA	3	328,21 (...)
58	CREMONA	3	327,63 (...)
59	FROSINONE	3	322,94 (...)
60	PALERMO	3	321,06 (...)
61	LATINA	3	311,38 (...)
62	FERRARA	3	308,73 (...)
63	VENEZIA	3	307,69 (...)
64	PESARO E URBINO	3	306,18 (...)
65	MANTOVA	3	303,94 (...)
66	TARANTO	3	301,11 (...)
67	COSENZA	3	300,89 (...)
68	MACERATA	3	298,04 (...)
69	BRESCIA	3	296,10 (...)
70	VITERBO	3	292,06 (...)
71	LIVORNO	3	285,95 (...)
72	MONZA E BRIANZA	3	283,49 (...)
73	TERAMO	3	277,19 (...)
74	LECCO	3	276,30 (...)

75	TORINO	3	271,99 (...)
76	PESCARA	3	271,38 (...)
77	BRINDISI	3	267,08 (...)
78	BOLZANO	3	258,15 (...)
78	TRENTO	3	258,15 (...)
80	SALERNO	3	258,06 (...)
81	LODI	3	254,44 (...)
82	RIMINI	3	253,83 (...)
83	FORLÌ-CESENA	3	252,37 (...)
84	COMO	4	248,22 (...)
85	LA SPEZIA	4	247,27 (...)
86	SIRACUSA	4	243,98 (...)
87	AGRIGENTO	4	240,35 (...)
88	UDINE	4	236,74 (...)
89	ORISTANO	4	234,93 (...)
90	SONDRIO	4	226,00 (...)
91	AVELLINO	4	214,35 (...)
92	ASCOLI PICENO	4	209,61 (...)
93	REGGIO EMILIA	4	206,52 (...)
94	CUNEO	4	203,20 (...)
95	MODENA	4	201,86 (...)
96	VERCELLI	4	193,30 (...)
97	BARLETTA-ANDRIA-TRANI	4	180,78 (...)
98	VICENZA	4	164,42 (...)
99	VIBO VALENTIA	4	163,12 (...)
100	SASSARI	4	161,32 (...)
101	FERMO	4	139,40 (...)
102	IMPERIA	4	139,30 (...)
103	TREVISO	4	119,43 (...)
104	RIETI	4	100,96 (...)
105	NUORO	4	93,92 (...)
106	ASTI	4	74,24 (...)
107	GORIZIA	4	0,00 (...)

Posti letto in ostetricia e ginecologia per 1000 abitanti

Pos.	Provincia	Numero	Punteggio 2018
1	AVELLINO	44,02	1.000,00 (...)
2	CAGLIARI	38,22	842,39 (...)
3	SASSARI	35,48	767,94 (...)
4	CASERTA	31,28	653,87 (...)
5	PORDENONE	31,08	648,43 (...)
6	ENNA	29,91	616,61 (...)
7	FOGGIA	29,03	592,65 (...)
8	BENEVENTO	28,99	591,57 (...)
9	ANCONA	28,94	590,24 (...)
10	BOLZANO	28,90	589,03 (...)
11	SONDRIO	28,66	582,66 (...)
12	BRESCIA	28,59	580,77 (...)
13	TERNI	27,69	556,17 (...)
14	BELLUNO	27,27	544,87 (...)
15	SIENA	27,22	543,49 (...)
16	VERONA	27,22	543,40 (...)
17	PADOVA	27,12	540,80 (...)
18	BARI	27,09	539,89 (...)
19	PRATO	26,63	527,46 (...)
20	UDINE	26,58	526,14 (...)
21	CATANZARO	26,55	525,25 (...)
22	LODI	26,14	514,06 (...)
23	LECCE	26,11	513,28 (...)
24	NUORO	26,03	511,24 (...)
25	MONZA E BRIANZA	25,97	509,46 (...)
26	MILANO	25,76	503,68 (...)
27	CREMONA	25,63	500,27 (...)
28	NAPOLI	25,58	498,89 (...)
29	AOSTA	25,29	490,96 (...)
30	ROVIGO	25,26	490,31 (...)
31	CATANIA	25,19	488,27 (...)
32	FIRENZE	25,15	487,27 (...)
33	L'AQUILA	24,90	480,53 (...)
34	VARESE	24,82	478,34 (...)
35	ISERNIA	24,56	471,06 (...)
36	LECCO	24,46	468,50 (...)
37	PERUGIA	24,42	467,44 (...)
38	SALERNO	24,11	458,97 (...)
39	COSENZA	23,51	442,76 (...)
40	TORINO	23,49	442,06 (...)
41	VENEZIA	23,19	433,89 (...)
42	BERGAMO	23,14	432,68 (...)
43	TREVISO	23,12	432,04 (...)
44	ASTI	23,12	432,01 (...)
45	MACERATA	22,98	428,35 (...)
46	VICENZA	22,91	426,43 (...)
47	PAVIA	22,87	425,31 (...)
48	POTENZA	22,74	421,61 (...)
49	ROMA	22,67	419,69 (...)
50	PALERMO	22,62	418,55 (...)
51	CUNEO	22,42	412,96 (...)
52	REGGIO EMILIA	22,35	411,03 (...)
53	PISA	22,31	410,10 (...)
54	GENOVA	22,30	409,79 (...)
55	NOVARA	22,17	406,24 (...)
56	MODENA	21,96	400,45 (...)
57	ORISTANO	21,93	399,84 (...)

58	BRINDISI	21,46	387,03 (...)
59	CAMPOBASSO	21,43	386,23 (...)
60	PARMA	21,13	378,01 (...)
61	FORLÌ-CESENA	21,06	376,06 (...)
62	PISTOIA	20,90	371,74 (...)
63	TRIESTE	20,88	371,23 (...)
64	LUCCA	20,53	361,69 (...)
65	CHIETI	20,35	356,88 (...)
66	RAGUSA	20,23	353,43 (...)
67	MATERA	20,07	349,26 (...)
68	IMPERIA	20,03	348,00 (...)
69	AGRIGENTO	19,99	347,08 (...)
70	MANTOVA	19,89	344,40 (...)
71	PIACENZA	19,88	343,93 (...)
72	BOLOGNA	19,40	331,01 (...)
73	COMO	19,34	329,39 (...)
74	LIVORNO	19,30	328,28 (...)
75	VERCELLI	19,07	321,89 (...)
76	SAVONA	19,02	320,74 (...)
77	TERAMO	18,77	313,75 (...)
78	TRAPANI	18,46	305,36 (...)
79	PESCARA	18,42	304,28 (...)
80	FERRARA	18,41	304,03 (...)
81	TRENTO	18,36	302,69 (...)
82	BIELLA	18,00	292,85 (...)
83	RIMINI	17,80	287,54 (...)
84	TARANTO	17,36	275,47 (...)
85	GORIZIA	17	

Sistema salute

8	VERONA	15,94	648,63 (...)
9	RAVENNA	15,84	643,73 (...)
10	PADOVA	15,80	641,84 (...)
11	RIMINI	15,72	637,92 (...)
12	BOLOGNA	15,24	614,08 (...)
13	NUORO	14,20	562,33 (...)
14	PALERMO	13,68	536,74 (...)
15	CATANZARO	13,27	516,42 (...)
16	POTENZA	13,26	515,80 (...)
17	ROMA	13,00	502,65 (...)
18	TRIESTE	12,78	492,09 (...)
19	AVELLINO	12,78	491,90 (...)
20	ALESSANDRIA	12,69	487,58 (...)
21	CATANIA	12,59	482,67 (...)
22	BENEVENTO	12,53	479,31 (...)
23	FERRARA	12,37	471,44 (...)
24	TERNI	12,31	468,35 (...)
25	MILANO	12,24	465,22 (...)
26	BERGAMO	12,16	460,96 (...)
27	MESSINA	12,15	460,40 (...)
28	LECCO	12,08	457,32 (...)
29	PESCARA	11,86	446,34 (...)
30	ROVIGO	11,79	442,75 (...)
31	NAPOLI	11,69	438,03 (...)
32	FOGGIA	11,64	435,52 (...)
33	BARI	11,60	433,25 (...)
34	BOLZANO	11,60	433,19 (...)
35	MODENA	11,26	416,65 (...)
36	UDINE	11,12	409,69 (...)
37	L'AQUILA	10,96	401,48 (...)
38	NOVARA	10,54	380,97 (...)
39	SALERNO	10,51	379,49 (...)
40	FORLÌ-CESENA	10,40	373,96 (...)
41	COMO	10,34	370,73 (...)
42	CAMPOBASSO	10,27	367,38 (...)
43	PARMA	10,23	365,48 (...)
44	PRATO	10,18	363,03 (...)
45	REGGIO CALABRIA	10,14	360,68 (...)
46	BRESCIA	9,98	352,98 (...)
47	BELLUNO	9,74	341,08 (...)
48	TERAMO	9,71	339,42 (...)
49	AOSTA	9,48	328,33 (...)
50	SAVONA	9,33	320,85 (...)
51	MASSA-CARRARA	9,17	312,99 (...)
52	VICENZA	9,03	305,68 (...)
53	GROSSETO	8,98	303,60 (...)
54	CHIETI	8,76	292,45 (...)
55	LECCE	8,74	291,71 (...)
56	TORINO	8,71	289,94 (...)
57	GORIZIA	8,60	284,47 (...)
58	TREVISO	8,57	283,10 (...)
59	VENEZIA	8,43	276,19 (...)
60	PAVIA	8,42	275,44 (...)
61	CASERTA	8,23	266,02 (...)
62	CUNEO	8,15	262,30 (...)
63	CROTONE	7,99	254,06 (...)
64	IMPERIA	7,92	250,67 (...)
65	BIELLA	7,87	248,50 (...)
66	MONZA E BRIANZA	7,81	245,52 (...)
67	PERUGIA	7,74	241,69 (...)
68	SONDRIO	7,72	240,73 (...)
69	VARESE	7,53	231,24 (...)
70	TRENTO	7,42	225,89 (...)
71	SIRACUSA	7,22	215,91 (...)
72	ENNA	7,18	214,04 (...)
73	LIVORNO	7,13	211,44 (...)
74	AREZZO	6,98	204,10 (...)
75	CREMONA	6,41	175,78 (...)
76	TARANTO	6,36	173,35 (...)
77	COSENZA	6,34	172,23 (...)
78	MANTOVA	6,31	170,83 (...)
79	SASSARI	6,29	169,72 (...)
80	RAGUSA	6,22	166,65 (...)
81	ASCOLI PICENO	6,22	166,61 (...)
82	PORDENONE	6,09	159,95 (...)
83	MATERA	6,02	156,65 (...)
84	REGGIO EMILIA	6,01	156,01 (...)
85	MACERATA	5,98	154,68 (...)
86	PIACENZA	5,93	152,00 (...)
87	LA SPEZIA	5,90	150,65 (...)
88	LODI	5,66	138,86 (...)
89	LUCCA	5,65	138,00 (...)
90	BARLETTA-ANDRIA-TRANI	5,61	136,41 (...)
91	BRINDISI	5,56	133,50 (...)
92	PISTOIA	5,48	129,87 (...)
93	RIETI	5,10	110,72 (...)
94	AGRIGENTO	5,00	105,87 (...)
95	FROSINONE	4,88	99,99 (...)
96	PESARO E URBINO	4,72	91,91 (...)
97	ASTI	4,62	87,29 (...)
98	VERCELLI	4,62	87,21 (...)
99	CALTANISSETTA	4,48	79,99 (...)
100	VITERBO	4,39	75,91 (...)
101	VERBANO-CUSIO-OSSOLA	4,39	75,76 (...)
102	LATINA	4,35	73,52 (...)

103	TRAPANI	3,92	52,50 (...)
104	VIBO VALENTIA	3,72	42,51 (...)
105	SUD SARDEGNA	3,38	25,66 (...)
106	ORISTANO	3,13	13,38 (...)
107	FERMO	2,86	0,00 (...)

Elaborazione su dati Ministero della Salute/Istat 2017

Posti letto in reparti di oncologia per 1000 abitanti

Pos.	Provincia	Numero	Punteggio 2018
1	PORDENONE	22,43	1.000,00 (...)
2	GROSSETO	20,66	921,21 (...)
3	CAGLIARI	20,62	919,10 (...)
4	CAMPOBASSO	19,65	875,89 (...)
5	SIENA	19,39	864,43 (...)
6	AOSTA	18,97	845,52 (...)
7	TERNI	17,58	783,71 (...)
8	POTENZA	15,70	699,84 (...)
9	BENEVENTO	15,03	670,15 (...)
10	ANCONA	14,79	659,25 (...)
11	NAPOLI	13,72	611,84 (...)
12	VARESE	13,70	610,91 (...)
13	CREMONA	13,65	608,57 (...)
14	LODI	13,07	582,62 (...)
15	PESARO E URBINO	13,04	581,35 (...)
16	ROMA	12,81	571,24 (...)
17	TORINO	12,62	562,78 (...)
18	PRATO	12,53	558,70 (...)
19	BIELLA	11,81	526,52 (...)
20	MILANO	11,72	522,30 (...)
21	ISERNIA	11,69	521,28 (...)
22	LUCCA	11,55	514,83 (...)
23	ASCOLI PICENO	11,49	512,14 (...)
24	L'AQUILA	11,29	503,31 (...)
25	CATANIA	11,16	497,30 (...)
26	FOGGIA	11,01	490,65 (...)
27	LA SPEZIA	10,89	485,67 (...)
28	CATANZARO	10,79	480,84 (...)
29	VERBANO-CUSIO-OSSOLA	10,66	475,42 (...)
30	FORLÌ-CESENA	10,66	475,07 (...)
31	PAVIA	10,61	473,11 (...)
32	PALERMO	10,52	469,01 (...)
33	MESSINA	10,41	464,11 (...)
34	LECCE	10,37	462,24 (...)
35	PERUGIA	10,31	459,85 (...)
36	MASSA-CARRARA	10,19	454,41 (...)
37	RIETI	10,19	454,36 (...)
38	AVELLINO	9,70	432,60 (...)
39	MACERATA	9,45	421,08 (...)
40	LIVORNO	9,20	410,36 (...)
41	BOLOGNA	9,11	405,98 (...)
42	RAGUSA	8,71	388,43 (...)
43	FERMO	8,59	383,01 (...)
44	FIRENZE	8,58	382,56 (...)
45	TERAMO	8,41	375,03 (...)
46	CALTANISSETTA	8,21	365,87 (...)
47	VERCELLI	8,09	360,59 (...)
48	PIACENZA	8,02	357,55 (...)
49	UDINE	7,92	353,00 (...)
50	COSENZA	7,88	351,51 (...)
51	PESCARA	7,80	347,91 (...)
52	SAVONA	7,54	336,03 (...)
53	LECCO	7,37	328,47 (...)
54	PISA	7,36	328,03 (...)
55	CUNEO	7,30	325,55 (...)
56	SASSARI	7,30	325,40 (...)
57	PADOVA	7,26	323,70 (...)
58	FERRARA	7,19	320,57 (...)
59	NUORO	7,10	316,53 (...)
60	GENOVA	6,96	310,35 (...)
61	REGGIO CALABRIA	6,88	306,60 (...)
62	ALESSANDRIA	6,11	272,46 (...)
63	ENNA	5,98	266,70 (...)
64	NOVARA	5,95	265,17 (...)
65	TRENTO	5,75	256,28 (...)
66	CROTONE	5,70	254,29 (...)
67	MODENA	5,70	254,25 (...)
68	RIMINI	5,34	238,08 (...)
69	BARI	5,24	233,74 (...)
70	SUD SARDEGNA	5,07	226,09 (...)
71	ROVIGO	5,05	225,26 (...)
72	BRINDISI	5,05	225,14 (...)
73	CHIETI	4,90	218,23 (...)
74	RAVENNA	4,85	216,42 (...)
75	BERGAMO	4,77	212,77 (...)
76	IMPERIA	4,66	207,63 (...)
77	AREZZO	4,65	207,41 (...)
78	ASTI	4,62	206,12 (...)
79	SIRACUSA	4,48	199,69 (...)
80	PISTOIA	4,45	198,57 (...)
81	PARMA	4,45	198,32 (...)
82	VERONA	4,45	198,20 (...)
83	TRIESTE	4,26	189,98 (...)
84	SALERNO	4,26	189,92 (...)

85	BRESCIA	4,04	180,08 (...)
86	TARANTO	3,95	176,21 (...)
87	TRAPANI	3,92	174,85 (...)
88	BELLUNO	3,90	173,69 (...)
89	VENEZIA	3,86	172,29 (...)
90	SONDRIO	3,86	172,01 (...)
91	BARLETTA-ANDRIA-TRANI	3,83	170,64 (...)
92	CASERTA	3,79	168,90 (...)
93	MANTOVA	3,64	162,24 (...)
94	FROSINONE	3,25	145,02 (...)
95	AGRIGENTO	3,18	141,80 (...)
96	VICENZA	3,12	139,29 (...)
97	MONZA E BRIANZA	3,10	138,31 (...)
98	VIBO VALENTIA	3,10	138,23 (...)
99	VITERBO	2,82	125,93 (...)
100	TREVISO	2,82	125,69 (...)
101	COMO	2,50	111,50 (...)
102	LATINA	2,09	93,00 (...)
103	BOLZANO	1,52	67,80 (...)
104	REGGIO EMILIA	0,94	41,86 (...)
105	GORIZIA	0,00	0,00 (...)
	MATERA	0,00	0,00 (...)
	ORISTANO	0,00	0,00 (...)

Elaborazione su dati Ministero della Salute/Istat 2017

Acceleratori lineari per 100 mila abitanti

Pos.	Provincia	Numero	Punteggio 2018
1	PORDENONE	2,24	1.000,00 (...)
2	FOGGIA	1,28	572,22 (...)
3	VERBANO-CUSIO-OSSOLA	1,26	562,07 (...)
4	CALTANISSETTA	1,13	506,14 (...)
5	BIELLA	1,13	506,05 (...)
6	CATANZARO	1,11	496,32 (...)
7	POTENZA	1,09	486,79 (...)
8	VERONA	1,08	482,50 (...)
9	PERUGIA	1,07	475,29 (...)
10	MASSA-CARRARA	1,02	456,74 (...)
11	BELLUNO	0,98	438,98 (...)
12	IMPERIA	0,93	416,82 (...)
13	ASTI	0,93	414,52 (...)
14	PAVIA	0,92	408,68 (...)
15	CATANIA	0,90	402,38 (...)
16	GROSSETO	0,90	402,12 (...)
17	BERGAMO	0,90	400,54 (...)
18	FIRENZE	0,89	396,66 (...)
19	TERNI	0,88	394,40 (...)
20	AREZZO	0,87	390,16 (...)
21	LODI	0,87	387,99 (...)
22	TRIESTE	0,85	380,41 (...)
23	ROVIGO	0,85	378,63 (...)
24	ANCONA	0,85	378,16 (...)
25	MILANO	0,83	371,51 (...)
26	GENOVA	0,83	370,44 (...)
27	ROMA	0,83	369,32 (...)
28	NOVARA	0,81	362,42 (...)
29	AOSTA	0,79	354,27 (...)
30	VARESE	0,79	350,65 (...)
31	SAVONA	0,72	322,20 (...)
32	PISA	0,71	318,76 (...)
33	MODENA	0,71	317,03 (...)
34	BOLOGNA	0,69	308,31 (...)
35	L'AQUILA	0,67	297,72 (...)
36	CAGLIARI	0,65	291,79 (...)
36	SUD SARDEGNA	0,65	291,79 (...)
38	TERAMO	0,65	289,55 (...)
39	RIETI	0,64	285,94 (...)
40	MACERATA	0,63	283,05 (...)
41	VITERBO	0,63	280,94 (...)
42	LECCE	0,63	279,89 (...)
43	PESCARA	0,63	279,59 (...)
44	RAGUSA	0,62	277,86 (...)
45	FROSINONE	0,61	273,23 (...)
46	LECCO	0,59	264,53 (...)
47	VERCELLI	0,58	259,98 (...)
48	FERRARA	0,58	257,64 (...)
49	TORINO	0,57	256,15 (...)
50	CROTONE	0,57	254,91 (...)
51	BOLZANO	0,57	252,79 (...)
51	TRENTO	0,57	252,79 (...)
53	UDINE	0,57	252,66 (...)
54	BARI	0,56	248,90 (...)
55	CREMONA	0,56	248,74 (...)
56	PESARO E URBINO	0,56	248,20 (...)
57	BRESCIA	0,55	247,04 (...)
58	SONDRIO	0,55	246,15 (...)
59	NAPOLI	0,55	245,22 (...)
60	SALERNO	0,55	243,33 (...)
61	PADOVA	0,53	237,99 (...)
62	CHIETI	0,52	230,96 (...)
63	LUCCA	0,51	229,63 (...)
64	RAVENNA	0,51	228,56 (...)
65	BARLETTA-ANDRIA-TRANI	0,51	228,43 (...)
66	BRINDISI	0,51	226,49 (...)

67	COMO	0,50	223,35 (...)
68	ASCOLI PICENO	0,48	214,73 (...)
69	ALESSANDRIA	0,47	211,08 (...)
70	VENEZIA	0,47	209,11 (...)
71	MONZA E BRIANZA	0,46	204,47 (...)
72	CAMPOBASSO	0,45	200,75 (...)
73	PARMA	0,44	197,87 (...)
74	SASSARI	0,41	185,01 (...)
75	PALERMO	0,40	177,55 (...)
76	NUORO	0,40	177,07 (...)
77	PRATO	0,39	173,6

Sistema salute

19	RAVENNA	3,33	388,41 (...)	60	REGGIO EMILIA	2,25	212,80 (...)	101	AGRIGENTO	1,37	69,03 (...)	29	FOGGIA	3,21	556,19 (...)	70	LATINA	2,43	399,31 (...)		
20	POTENZA	3,27	379,16 (...)	61	FROSINONE	2,25	211,31 (...)	102	TERAMO	1,30	56,56 (...)	30	ANCONA	3,18	550,53 (...)	71	MANTOVA	2,43	398,09 (...)		
21	BOLOGNA	3,26	376,63 (...)	62	CREMONA	2,23	208,78 (...)	103	RIETI	1,28	53,92 (...)	31	AOSTA	3,18	550,07 (...)	72	ASCOLI PICENO	2,41	393,91 (...)		
22	FERRARA	3,18	363,29 (...)	63	PESARO E URBINO	2,23	208,00 (...)	104	NUORO	1,19	39,03 (...)	32	BOLOGNA	3,16	546,59 (...)	73	AVELLINO	2,38	388,84 (...)		
23	CAMPOBASSO	3,15	358,97 (...)	64	PESCARA	2,19	202,79 (...)	105	SALERNO	1,18	37,57 (...)	33	GENOVA	3,08	531,35 (...)	74	BRESCIA	2,37	387,15 (...)		
24	VARESE	3,14	358,01 (...)	65	MODENA	2,13	192,73 (...)	106	CUNEO	1,02	11,28 (...)	34	MASSA-CARRARA	3,07	528,76 (...)	75	FERMO	2,30	371,90 (...)		
25	LUCCA	3,09	348,92 (...)	66	TORINO	2,12	190,78 (...)	107	MACERATA	0,95	0,00 (...)	35	CASERTA	3,03	520,99 (...)	76	TERAMO	2,27	366,54 (...)		
26	VERONA	3,03	339,12 (...)	67	PIACENZA	2,09	186,05 (...)	Elaborazione su dati Ministero della Salute/Istat 2018										77	BIELLA	2,27	365,94 (...)
27	CALTANISSETTA	3,03	338,65 (...)	68	BRINDISI	2,03	176,21 (...)	Tomografi assiali computerizzati per 100 mila abitanti										78	REGGIO EMILIA	2,25	363,12 (...)
28	BOLZANO	3,02	338,11 (...)	69	FORLÌ-CESENA	2,03	175,84 (...)	Pos.	Provincia	Numero	Punteggio 2018	39	AGRIGENTO	2,98	509,80 (...)	79	TARANTO	2,25	361,58 (...)		
28	TRENTO	3,02	338,11 (...)	70	COMO	2,00	171,62 (...)	1	BENEVENTO	5,39	1.000,00 (...)	40	BELLUNO	2,95	504,54 (...)	80	PORDENONE	2,24	360,43 (...)		
30	L'AQUILA	3,00	334,99 (...)	71	ORISTANO	1,99	169,63 (...)	2	CATANZARO	4,73	864,82 (...)	41	PALERMO	2,94	503,15 (...)	81	CUNEO	2,21	354,38 (...)		
31	ANCONA	2,97	329,08 (...)	72	COSENZA	1,98	167,87 (...)	3	ISERNIA	4,72	862,52 (...)	42	LECCE	2,89	491,15 (...)	82	VITERBO	2,20	352,83 (...)		
32	LATINA	2,95	327,08 (...)	73	BELLUNO	1,97	165,96 (...)	4	L'AQUILA	4,67	853,30 (...)	43	MACERATA	2,85	484,89 (...)	83	PESCARA	2,19	350,69 (...)		
33	BARI	2,95	326,16 (...)	74	ASCOLI PICENO	1,93	158,98 (...)	5	CALTANISSETTA	4,54	826,27 (...)	44	CHIETI	2,85	483,31 (...)	84	MONZA E BRIANZA	2,18	347,34 (...)		
34	PORDENONE	2,88	315,22 (...)	75	VIBO VALENTIA	1,87	149,88 (...)	6	GROSSETO	4,51	819,91 (...)	45	MILANO	2,84	481,32 (...)	85	COMO	2,17	345,82 (...)		
35	CAGLIARI	2,88	314,54 (...)	76	IMPERIA	1,87	149,74 (...)	7	ENNA	4,23	763,62 (...)	46	RAVENNA	2,82	477,32 (...)	86	TORINO	2,16	344,74 (...)		
35	SUD SARDEGNA	2,88	314,54 (...)	77	RAGUSA	1,87	149,72 (...)	8	CAMPOBASSO	4,05	727,22 (...)	47	PIACENZA	2,79	471,27 (...)	87	BOLZANO	2,08	327,20 (...)		
37	LECCO	2,76	295,38 (...)	78	PALERMO	1,83	143,55 (...)	9	BARI	3,91	697,93 (...)	48	PESARO E URBINO	2,78	470,02 (...)	87	TRENTO	2,08	327,20 (...)		
38	GROSSETO	2,70	286,17 (...)	79	LA SPEZIA	1,82	141,88 (...)	10	PRATO	3,89	695,40 (...)	49	PERUGIA	2,74	461,45 (...)	89	LECCO	2,08	326,72 (...)		
39	BERGAMO	2,69	284,44 (...)	80	ENNA	1,81	140,58 (...)	11	POTENZA	3,82	680,42 (...)	50	LA SPEZIA	2,73	459,67 (...)	90	BERGAMO	2,06	324,62 (...)		
40	MANTOVA	2,67	280,59 (...)	81	CHIETI	1,81	140,48 (...)	12	PISA	3,81	678,73 (...)	51	REGGIO CALABRIA	2,73	459,39 (...)	91	PADOVA	1,92	295,31 (...)		
41	RIMINI	2,66	279,22 (...)	82	CATANIA	1,80	139,16 (...)	13	PISTOIA	3,76	669,45 (...)	52	VARESE	2,69	452,38 (...)	92	VENEZIA	1,87	286,06 (...)		
42	MONZA E BRIANZA	2,64	274,94 (...)	83	LIVORNO	1,79	136,63 (...)	14	FIRENZE	3,75	667,23 (...)	53	RIMINI	2,66	445,63 (...)	93	RAGUSA	1,87	284,77 (...)		
43	AREZZO	2,62	273,04 (...)	84	LECCO	1,78	135,08 (...)	15	NAPOLI	3,72	659,99 (...)	54	PARMA	2,66	445,57 (...)	94	VICENZA	1,85	281,93 (...)		
44	PISA	2,62	272,42 (...)	85	LODI	1,74	128,63 (...)	16	CATANIA	3,61	637,55 (...)	55	FROSINONE	2,65	444,10 (...)	95	VERONA	1,84	278,71 (...)		
45	ALESSANDRIA	2,60	269,55 (...)	86	FERMO	1,72	126,05 (...)	17	TERNI	3,54	623,05 (...)	56	LODI	2,61	434,98 (...)	96	BARLETTA-ANDRIA-TRANI	1,79	269,28 (...)		
46	TARANTO	2,59	268,02 (...)	87	BIELLA	1,70	122,44 (...)	18	COSENZA	3,53	622,83 (...)	57	FERRARA	2,60	432,91 (...)	97	VERCELLI	1,75	260,38 (...)		
47	REGGIO CALABRIA	2,55	260,59 (...)	88	AVELLINO	1,67	116,83 (...)	19	TRAPANI	3,48	611,02 (...)	58	LUCCA	2,57	427,79 (...)	98	SONDRIO	1,66	241,52 (...)		
48	SAVONA	2,53	257,38 (...)	89	SONDRIO	1,66	114,90 (...)	20	CROTONE	3,43	601,17 (...)	59	MESSINA	2,54	421,69 (...)	99	NUORO	1,59	227,80 (...)		
49	VERBANO-CUSIO-OSSOLA	2,52	256,07 (...)	90	CASERTA	1,62	109,93 (...)	21	ROMA	3,43	600,75 (...)	60	BRINDISI	2,54	420,65 (...)	100	MODENA	1,56	222,88 (...)		
50	VITERBO	2,52	255,93 (...)	91	NOVARA	1,62	109,91 (...)	22	TRIESTE	3,41	597,60 (...)	61	FORLÌ-CESENA	2,54	420,09 (...)	101	RIETI	1,28	165,78 (...)		
51	CATANZARO	2,50	253,36 (...)	92	PRATO	1,56	98,87 (...)	23	ROVIGO	3,39	594,36 (...)	62	SAVONA	2,53	418,50 (...)	102	UDINE	1,13	135,52 (...)		
52	FIRENZE	2,47	247,91 (...)	93	BARLETTA-ANDRIA-TRANI	1,54	95,44 (...)	24	SIENA	3,36	587,99 (...)	63	VERBANO-CUSIO-OSSOLA	2,52	416,87 (...)	103	TREVISO	1,13	134,30 (...)		
53	UDINE	2,45	245,36 (...)	94	MASSA-CARRARA	1,54	95,37 (...)	25	ALESSANDRIA	3,31	577,57 (...)	64	CREMONA	2,51	414,68 (...)	104	SASSARI	1,05	118,57 (...)		
54	PISTOIA	2,40	235,85 (...)	95	SIRACUSA	1,50	89,52 (...)	26	PAVIA	3,30	574,69 (...)	65	VIBO VALENTIA	2,49	411,37 (...)	105	IMPERIA	0,93	95,28 (...)		
55	NAPOLI	2,39	235,32 (...)	96	TREVISO	1,46	83,77 (...)	27	ORISTANO	3,28	572,09 (...)	66	SUD SARDEGNA	2,49	409,90 (...)	106	GORIZIA	0,72	51,26 (...)		
56	VERCELLI	2,33	225,25 (...)	97	SASSARI	1,45	80,94 (...)	28	AREZZO	3,21	556,21 (...)	68	SALERNO	2,45	403,61 (...)	107	ASTI	0,46	0,00 (...)		
57	VICENZA	2,32	223,15 (...)	98	GORIZIA	1,43	78,86 (...)					69	NOVARA	2,44	400,11 (...)						
58	BRESCIA	2,29	219,22 (...)	99	ASTI	1,39	72,19 (...)														
59	PERUGIA	2,28	217,40 (...)	100	TRAPANI	1,39	71,70 (...)														

INVESTIRE SULLA CASA, SE NON ORA, QUANDO?



Oltre **300** pagine

MF-Milano Finanza presenta **Investire sulla casa**, il libro con tutto quello che bisogna sapere per **comprare, vendere e affittare** alle migliori condizioni e senza problemi legali e fiscali. Come scegliere il mutuo, il trattamento tributario, le agevolazioni, le detrazioni e tante altre utili informazioni per **investire sulla casa** evitando brutte sorprese.

IN EDICOLA CON

Disponibile su www.classabbonamenti.com/investire-sulla-casa e su



Tempo libero



Siena si conferma al primo posto nella classifica del tempo libero e turismo, confermando i piazzamenti conseguiti nelle cinque passate edizioni, così come Rimini, Aosta e Verbano-Cusio-Ossola, mentre Grosseto si piazza in quinta posizione. Il gruppo di testa comprende 21 province ed è caratterizzato da una notevole stabilità nel tempo, con una presenza pressoché esclusiva di province dell'Italia centro-settentrionale, a eccezione della provincia di Sassari in rappresentanza dell'Italia meridionale e insulare. Nel gruppo di testa figurano le stesse 6 province del Nordovest che già si erano classificate negli anni passati (Verbano-Cusio-Ossola in Piemonte; Aosta; Sondrio in Lombardia; Imperia, Savona

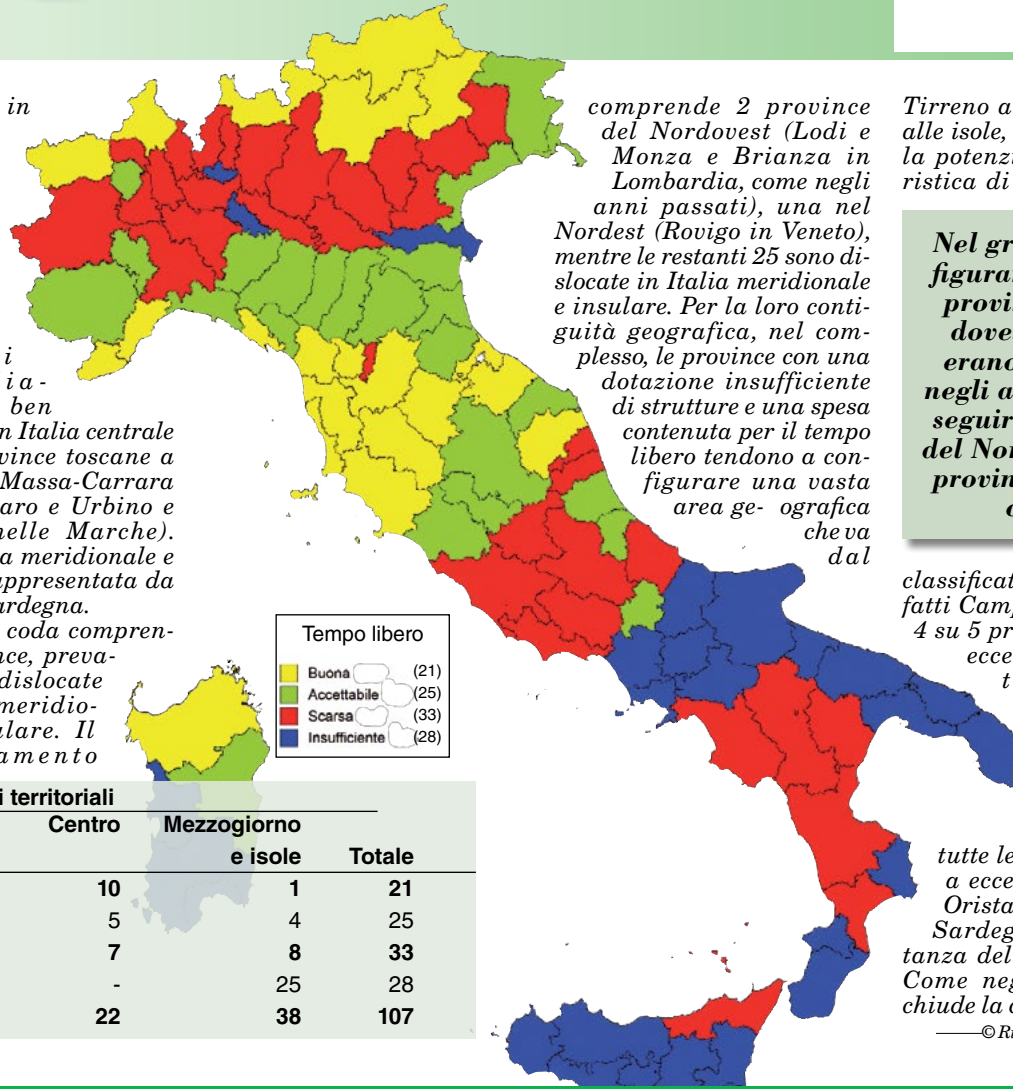
e La Spezia in Liguria), 4 province del Nordest (Bolzano e Trento in Trentino-Alto Adige; Belluno in Veneto; Rimini in Emilia-Romagna), ben 10 province in Italia centrale (tutte le province toscane a eccezione di Massa-Carrara e Prato; Pesaro e Urbino e Macerata nelle Marche). Infine, l'Italia meridionale e insulare è rappresentata da Sassari in Sardegna. Il gruppo di coda comprende 28 province, prevalentemente dislocate nell'Italia meridionale e insulare. Il raggruppamento

comprende 2 province del Nordovest (Lodi e Monza e Brianza in Lombardia, come negli anni passati), una nel Nordest (Rovigo in Veneto), mentre le restanti 25 sono dislocate in Italia meridionale e insulare. Per la loro contiguità geografica, nel complesso, le province con una dotazione insufficiente di strutture e una spesa contenuta per il tempo libero tendono a configurare una vasta area geografica che va dal

Tirreno alla fascia ionica e alle isole, e questo malgrado la potenziale vocazione turistica di quelle zone. Sono

Nel gruppo di testa figurano le stesse 6 province del Nordovest che già si erano classificate negli anni passati. A seguire, 4 province del Nordest e ben 10 province dell'Italia centrale

classificate nel gruppo 4 infatti Campobasso in Molise; 4 su 5 province campane, a eccezione di Salerno; tutte le province pugliesi; 3 delle 5 province calabresi, nell'ordine Reggio Calabria, Vibo Valentia e Crotone; tutte le province siciliane a eccezione di Messina; Oristano, Cagliari e Sud Sardegna in rappresentanza delle province sarde. Come negli anni passati, chiude la classifica Crotone.



Buona	(21)
Accettabile	(25)
Scarsa	(33)
Insufficiente	(28)

Tempo libero e turismo	Nord-ovest	Nord-est	Centro	Mezzogiorno e isole	Totale
1 Buona	6	4	10	1	21
2 Accettabile	4	12	5	4	25
3 Scarsa	13	5	7	8	33
4 Insufficiente	2	1	-	25	28
Totale	25	22	22	38	107

Classifica tempo libero e turismo

Pos.	Provincia	Gruppo	Punteggio	Pos. 2018	Pos.	Provincia	Gruppo	Punteggio	Pos. 2018	Pos.	Provincia	Gruppo	Punteggio	Pos. 2018
1	SIENA	1	1.000,00	(...)	37	VITERBO	2	413,14	(...)	72	PAVIA	3	256,01	(...)
2	RIMINI	1	810,27	(...)	38	PIACENZA	2	404,83	(...)	73	LECCO	3	251,12	(...)
3	AOSTA	1	742,78	(...)	39	PESCARA	2	404,28	(...)	74	FROSINONE	3	244,80	(...)
4	VERBANO-CUSIO-OSSOLA	1	727,96	(...)	40	CUNEO	2	398,07	(...)	75	BERGAMO	3	244,07	(...)
5	GROSSETO	1	714,71	(...)	41	GENOVA	2	389,31	(...)	76	PADOVA	3	243,04	(...)
6	LUCCA	1	693,99	(...)	42	MODENA	2	389,08	(...)	77	COSENZA	3	236,94	(...)
7	FIRENZE	1	680,74	(...)	43	ASTI	2	388,39	(...)	78	MATERA	3	234,79	(...)
8	IMPERIA	1	677,50	(...)	44	REGGIO EMILIA	2	382,94	(...)	79	POTENZA	3	229,98	(...)
9	SASSARI	1	673,10	(...)	45	BIELLA	2	378,91	(...)	80	BENEVENTO	4	223,66	(...)
10	SAVONA	1	665,84	(...)	46	FERRARA	2	364,26	(...)	81	ORISTANO	4	219,25	(...)
11	BOLZANO	1	655,27	(...)	47	ALESSANDRIA	3	355,63	(...)	82	RAGUSA	4	207,82	(...)
12	LA SPEZIA	1	648,97	(...)	48	ROMA	3	347,79	(...)	83	REGGIO CALABRIA	4	205,21	(...)
13	TRENTO	1	634,67	(...)	49	ASCOLI PICENO	3	340,59	(...)	84	LODI	4	200,95	(...)
14	PISA	1	592,18	(...)	50	COMO	3	336,29	(...)	85	CAGLIARI	4	196,67	(...)
15	PISTOIA	1	583,66	(...)	51	FERMO	3	336,25	(...)	86	LECCE	4	190,00	(...)
16	BELLUNO	1	582,20	(...)	52	MANTOVA	3	332,90	(...)	87	NAPOLI	4	189,56	(...)
17	SONDRIO	1	581,78	(...)	53	VERCELLI	3	332,54	(...)	88	TRAPANI	4	185,42	(...)
18	PESARO E URBINO	1	568,74	(...)	54	CREMONA	3	323,53	(...)	89	MONZA E BRIANZA	4	183,01	(...)
19	MACERATA	1	562,62	(...)	55	VERONA	3	322,17	(...)	90	CAMPOBASSO	4	182,34	(...)
20	LIVORNO	1	562,15	(...)	56	PRATO	3	321,38	(...)	91	ROVIGO	4	179,85	(...)
21	AREZZO	1	559,92	(...)	57	RIETI	3	309,48	(...)	92	FOGGIA	4	179,65	(...)
22	PERUGIA	2	536,63	(...)	58	MESSINA	3	308,54	(...)	93	SUD SARDEGNA	4	171,39	(...)
23	TRIESTE	2	529,40	(...)	59	CHIETI	3	304,62	(...)	94	SIRACUSA	4	168,31	(...)
24	MASSA-CARRARA	2	516,65	(...)	60	L'AQUILA	3	296,34	(...)	95	CATANIA	4	154,21	(...)
25	FORLÌ-CESENA	2	514,07	(...)	61	BRESCIA	3	294,27	(...)	96	BARI	4	153,31	(...)
26	PARMA	2	507,08	(...)	62	TORINO	3	287,48	(...)	97	AVELLINO	4	151,80	(...)
27	BOLOGNA	2	503,48	(...)	63	LATINA	3	286,57	(...)	98	TARANTO	4	147,52	(...)
28	RAVENNA	2	486,48	(...)	64	SALERNO	3	283,36	(...)	99	PALERMO	4	139,55	(...)
29	GORIZIA	2	485,98	(...)	65	CATANZARO	3	282,98	(...)	100	VIBO VALENTIA	4	127,38	(...)
30	TERNI	2	477,01	(...)	66	VARESE	3	278,55	(...)	101	BRINDISI	4	122,92	(...)
31	UDINE	2	464,35	(...)	67	PORDENONE	3	274,83	(...)	102	AGRIGENTO	4	113,75	(...)
32	ANCONA	2	450,64	(...)	68	MILANO	3	272,72	(...)	103	BARLETTA-ANDRIA-TRANI	4	111,87	(...)
33	TERAMO	2	449,31	(...)	69	VICENZA	3	269,85	(...)	104	ENNA	4	104,41	(...)
34	NUORO	2	427,29	(...)	70	NOVARA	3	269,15	(...)	105	CASERTA	4	94,54	(...)
35	ISERNIA	2	413,97	(...)	71	TREVISIO	3	263,31	(...)	106	CALTANISSETTA	4	23,59	(...)
36	VENEZIA	2	413,83	(...)						107	CROTONE	4	0,00	(...)

© Riproduzione riservata

Tempo libero

Classifica sottodimensione delle strutture dedicate al turismo

Pos.	Provincia	Gruppo	Punteggio 2018
1	AOSTA	1	1.000,00 (...)
2	SIENA	1	948,76 (...)
3	RIMINI	1	913,17 (...)
4	GROSSETO	1	826,35 (...)
5	BOLZANO	1	795,51 (...)
6	SASSARI	1	736,64 (...)
7	SONDRIO	1	700,61 (...)
8	IMPERIA	1	697,79 (...)
9	LA SPEZIA	1	678,94 (...)
10	TRENTO	1	632,20 (...)
11	SAVONA	1	615,22 (...)
12	LUCCA	1	604,88 (...)
13	BELLUNO	1	597,54 (...)
14	VERBANO-CUSIO-OSSOLA	1	574,32 (...)
15	PERUGIA	1	512,55 (...)
16	PESARO E URBINO	2	468,73 (...)
17	TERAMO	2	465,86 (...)
18	RIETI	2	465,64 (...)
19	ASCOLI PICENO	2	462,27 (...)
20	NUORO	2	435,60 (...)
21	AREZZO	2	434,06 (...)
22	UDINE	2	422,63 (...)
23	MACERATA	2	417,78 (...)
24	MASSA-CARRARA	2	400,31 (...)
25	LIVORNO	2	397,40 (...)
26	ISERNA	2	395,66 (...)
27	PISTOIA	2	391,59 (...)
28	VENEZIA	2	388,17 (...)
29	FIRENZE	2	384,96 (...)
30	RAVENNA	2	382,37 (...)
31	FORLÌ-CESENA	2	374,18 (...)
32	CUNEO	2	353,20 (...)
33	SALERNO	2	351,66 (...)
34	PARMA	2	345,98 (...)
35	ASTI	2	339,35 (...)
36	PESCARA	2	336,07 (...)
37	PIACENZA	2	335,82 (...)
38	VITERBO	2	325,39 (...)
39	PISA	2	325,36 (...)
40	FROSINONE	2	320,08 (...)
41	COMO	2	317,65 (...)
42	TERNI	2	309,52 (...)
43	CHIETI	2	306,33 (...)
44	FERMO	3	293,03 (...)
45	MESSINA	3	289,24 (...)
46	ANCONA	3	287,94 (...)
47	BENEVENTO	3	286,00 (...)
48	L'AQUILA	3	284,52 (...)
49	LATINA	3	277,79 (...)
50	BRESCIA	3	274,27 (...)
51	LECCO	3	266,91 (...)
52	REGGIO EMILIA	3	266,48 (...)
53	ALESSANDRIA	3	262,67 (...)
54	VERCELLI	3	260,28 (...)
55	BOLOGNA	3	258,67 (...)
56	CREMONA	3	254,95 (...)
57	TRIESTE	3	250,68 (...)
58	BERGAMO	3	248,72 (...)
59	PAVIA	3	247,97 (...)
60	VERONA	3	246,32 (...)
61	MODENA	3	244,06 (...)
62	FERRARA	3	237,52 (...)
63	GORIZIA	3	233,91 (...)
64	COSENZA	3	227,99 (...)
65	ROMA	3	226,21 (...)
66	POTENZA	3	215,26 (...)
67	CATANZARO	3	214,95 (...)
68	VIBO VALENTIA	3	206,26 (...)
69	CAMPOBASSO	3	199,41 (...)
70	VARESE	3	192,20 (...)
71	PORDENONE	3	191,86 (...)
72	MANTOVA	3	189,45 (...)
73	ORISTANO	3	188,39 (...)
74	AVELLINO	3	187,75 (...)
75	BIELLA	3	185,67 (...)
76	NAPOLI	3	185,29 (...)
77	MATERA	3	182,09 (...)
78	NOVARA	3	181,05 (...)
79	GENOVA	4	174,93 (...)
80	PRATO	4	174,27 (...)
81	MILANO	4	159,03 (...)
82	VICENZA	4	157,50 (...)
83	LODI	4	154,35 (...)
84	TREVISO	4	145,47 (...)
85	CASERTA	4	141,87 (...)

86	AGRIGENTO	4	139,57 (...)
87	TORINO	4	137,06 (...)
88	REGGIO CALABRIA	4	130,18 (...)
89	PADOVA	4	123,89 (...)
90	TRAPANI	4	120,67 (...)
91	SUD SARDEGNA	4	110,12 (...)
92	SIRACUSA	4	110,12 (...)
93	FOGGIA	4	105,63 (...)
94	RAGUSA	4	91,06 (...)
95	ROVIGO	4	89,24 (...)
96	ENNA	4	89,05 (...)
97	LECCE	4	87,38 (...)
98	BARI	4	86,71 (...)
99	BARLETTA-ANDRIA-TRANI	4	77,13 (...)
100	CROTONE	4	74,22 (...)
101	CAGLIARI	4	68,32 (...)
102	BRINDISI	4	66,48 (...)
103	MONZA E BRIANZA	4	64,58 (...)
104	PALERMO	4	59,86 (...)
105	CALTANISSETTA	4	57,02 (...)
106	TARANTO	4	31,73 (...)
107	CATANIA	4	0,00 (...)

Classifica sottodimensione delle strutture dedicate al tempo libero

Pos.	Provincia	Gruppo	Punteggio 2018
1	SIENA	1	1.000,00 (...)
2	FIRENZE	1	969,51 (...)
3	VERBANO-CUSIO-OSSOLA	1	866,49 (...)
4	PISA	1	862,84 (...)
5	TRIESTE	1	820,11 (...)
6	PISTOIA	1	779,56 (...)
7	LUCCA	1	771,38 (...)
8	BOLOGNA	1	763,09 (...)
9	GORIZIA	1	755,19 (...)
10	LIVORNO	1	733,06 (...)
11	MACERATA	1	713,27 (...)
12	SAVONA	1	707,75 (...)
13	AREZZO	1	691,65 (...)
14	PARMA	1	681,29 (...)
15	RIMINI	1	678,02 (...)
16	PESARO E URBINO	1	673,13 (...)
17	FORLÌ-CESENA	1	665,87 (...)
18	TERNI	1	661,54 (...)
19	IMPERIA	1	645,98 (...)
20	MASSA-CARRARA	1	644,23 (...)
21	ANCONA	1	633,66 (...)
22	GENOVA	1	632,57 (...)
23	TRENTO	1	631,70 (...)
24	LA SPEZIA	2	611,27 (...)
25	RAVENNA	2	605,49 (...)
26	BIELLA	2	602,05 (...)
27	SASSARI	2	598,25 (...)
28	GROSSETO	2	585,77 (...)
29	PERUGIA	2	568,05 (...)
30	BELLUNO	2	567,83 (...)
31	MODENA	2	561,99 (...)
32	REGGIO EMILIA	2	527,66 (...)
33	VITERBO	2	524,89 (...)
34	UDINE	2	522,88 (...)
35	FERRARA	2	521,78 (...)
36	MANTOVA	2	511,37 (...)
37	PRATO	2	505,04 (...)
38	BOLZANO	2	504,87 (...)
39	ROMA	2	502,18 (...)
40	PIACENZA	2	498,63 (...)
41	PESCARA	2	497,33 (...)
42	ALESSANDRIA	2	479,99 (...)
43	TORINO	2	478,81 (...)
44	CUNEO	2	468,23 (...)
45	ASTI	2	464,01 (...)
46	AOSTA	2	462,56 (...)
47	VENEZIA	2	462,48 (...)
48	SONDRIO	2	462,46 (...)
49	ISERNA	2	455,15 (...)
50	TERAMO	3	450,62 (...)
51	NUORO	3	439,78 (...)
52	VERCELLI	3	438,83 (...)
53	VERONA	3	433,42 (...)
54	MILANO	3	428,66 (...)
55	CREMONA	3	427,23 (...)
56	VICENZA	3	424,80 (...)
57	TREVISO	3	424,66 (...)
58	FERMO	3	412,61 (...)
59	PADOVA	3	408,30 (...)
60	VARESE	3	406,01 (...)
61	NOVARA	3	399,58 (...)
62	PORDENONE	3	399,35 (...)

63	CATANZARO	3	391,29 (...)
64	COMO	3	387,70 (...)
65	CAGLIARI	3	377,16 (...)
66	RAGUSA	3	375,14 (...)
67	CATANIA	3	366,36 (...)
68	MESSINA	3	364,15 (...)
69	MONZA E BRIANZA	3	355,18 (...)
70	BRESCIA	3	352,40 (...)
71	L'AQUILA	3	345,91 (...)
72	LECCE	3	345,24 (...)
73	CHIETI	3	339,42 (...)
74	LATINA	3	334,30 (...)
75	MATERA	3	333,69 (...)
76	REGGIO CALABRIA	3	330,51 (...)
77	ROVIGO	3	324,20 (...)
78	TARANTO	3	321,53 (...)
79	FOGGIA	3	307,18 (...)
80	PAVIA	3	306,89 (...)
81	TRAPANI	4	302,83 (...)
82	LODI	4	297,96 (...)
83	ORISTANO	4	297,95 (...)
84	COSENZA	4	291,15 (...)
85	POTENZA	4	290,94 (...)
86	SUD SARDEGNA	4	287,04 (...)
87	BERGAMO	4	283,57 (...)
88	SIRACUSA	4	281,24 (...)
89	LECCO	4	278,43 (...)
90	PALERMO	4	277,95 (...)
91	BARI	4	276,68 (...)
92	SALERNO	4	253,29 (...)
93	ASCOLI PICENO	4	249,07 (...)
94	NAPOLI	4	245,08 (...)
95	BRINDISI	4	239,84 (...)
96	CAMPOBASSO	4	217,12 (...)
97	FROSINONE	4	212,56 (...)
98	BARLETTA-ANDRIA-TRANI	4	208,18 (...)
99	BENEVENTO	4	207,25 (...)
100	RIETI	4	186,95 (...)
101	ENNA	4	182,02 (...)
102	AVELLINO	4	171,31 (...)
103	AGRIGENTO	4	148,37 (...)
104	CASERTA	4	109,78 (...)
105	VIBO VALENTIA	4	106,43 (...)
106	CALTANISSETTA	4	61,96 (...)
107	CROTONE	4	0,00 (...)

Agriturismo per 100 mila abitanti

Pos.	Provincia	Euro	Punteggio 2018
1	SIENA	156,14	1.000,00 (...)
2	GROSSETO	145,26	930,15 (...)
3	BOLZANO	85,07	543,83 (...)
4	PERUGIA	55,85	356,26 (...)
5	AREZZO	51,40	327,68 (...)
6	ASTI	43,84	279,20 (...)
7	TERNI	35,49	225,59 (...)
8	PISA	33,19	210,80 (...)
9	IMPERIA	25,57	161,88 (...)
10	LIVORNO	24,01	151,90 (...)
11	PISTOIA	23,64	149,54 (...)
12	PESARO E URBINO	23,56	149,03 (...)
13	MACERATA	23,52	148,73 (...)
14	RIETI	23,50	148,64 (...)
15	FIRENZE	23,36	147,74 (...)
16	TRENTO	22,84	144,36 (...)
17	SASSARI	22,70	143,47 (...)
18	CUNEO	22,58	142,69 (...)
19	AOSTA	22,07	139,42 (...)
20	ASCOLI PICENO	21,01	132,62 (...)
21	VITERBO	21,00	132,59 (...)
22	MANTOVA	19,87	125,34 (...)
23	FERMO	18,30	115,25 (...)
24	FORLÌ-CESENA	17,51	110,17 (...)
25	PIACENZA	16,74	105,22 (...)
26	POTENZA	16,19	101,68 (...)
27	UDINE	15,62	98,02 (...)
28	MASSA-CARRARA	15,26	95,74 (...)
29	LUCCA	14,87	93,23 (...)
30	TERAMO	14,85	93,07 (...)
31	ALESSANDRIA	14,30	89,55 (...)
32	BELLUNO	14,09	88,24 (...)
33	MATERA	14,02	87,78 (...)
34	ISERNA	13,99	87,55 (...)
35	CHIETI	13,36	83,55 (...)
36	NUORO	13,18	82,37 (...)
37	BENEVENTO	12,87	80,40 (...)
38	L'AQUILA	12,26	76,44 (...)
39	SAVONA	11,81	73,59 (...)
40	ANCONA	11,18	69,53 (...)

41	PARMA	11,14	69,28 (...)
42	RAVENNA	10,47	65,02 (...)
43	VERONA	10,20	63,25 (...)
44	TREVISO	9,71	60,09 (...)
45	SONDRIO	9,37	57,92 (...)
46	VIBO VALENTIA	9,28	57,35 (...)
47	SALERNO	9,23	57,05 (...)
48	PESCARA	9,03	55,71 (...)
49	BOLOGNA	8,52	52,48 (...)
50	RIMINI	8,31	51,15 (...)
51	VICENZA	7,98	48,98 (...)
52	LA SPEZIA	7,70	47,22 (...)
53	FERRARA	7,46	45,69 (...)
54	AVELLINO	7,32	44,77 (...)
55	BRINDISI	7,30	44,66 (...)
56	MODENA	7,13	43,57 (...)
57	PAVIA	7,13	43,53 (...)
58	MESSINA	7,07	43,15 (...)
59	COSENZA	7,03	42,87 (...)
60	ORISTANO	6,84	41,71 (...)
61	LECCE	6,48	39,40 (...)
62	SIRACUSA	6,45	39,21 (...)
63	GORIZIA	6,44	39,14 (...)
64	BRESCIA	6,41	38,96 (...)
65	CREMONA	6,40	38,86 (...)
66	CATANZARO	6,35	38,53 (...)
67	CAMPOBASSO	6,23	37,78 (...)
68	REGGIO EMILIA	6,20	37,56 (...)
69	RAGUSA	5,91	35,73 (...)
70	ROVIGO	5,87	35,45 (...)
71	SUD SARDEGNA	5,79	34,92 (...)
72	NOVARA	5,67	34,20 (...)
73	LATINA	5,39	32,39 (...)
74	FROSINONE	5,27	31,63 (...)
75	VERCELLI	5,18	31,01 (...)
76	PADOVA	5,13	30,69 (...)
77	VERBANO-CUSIO-OSSOLA	5,01	29,94 (...)
78	FOGGIA	4,93	29,44 (...)
79	PORDENONE	4,81	28,64 (...)
80	ENNA	4,76	28,34 (...)
81	BIELLA	4,48	26,54 (...)
82	CROTONE	3,99	23,38 (...)
83	VENEZIA	3,98	23,33 (...)
84	TRAPANI	3,91	22,90 (...)
85	LECCO	3,54	20,49 (...)
86	BERGAMO	3,51	20,34 (...)
87	PALERMO	3,47	

Tempo libero

Ristoranti per 100 mila abitanti

Pos.	Provincia	Euro	Punteggio 2018
11	AOSTA	200,97	1.000,00 (...)
2	SAVONA	147,81	703,18 (...)
3	GROSSETO	144,37	683,93 (...)
4	IMPERIA	136,20	638,32 (...)
5	VERBANO-CUSIO-OSSOLA	135,28	633,22 (...)
6	SIENA	134,53	629,02 (...)
7	SASSARI	132,86	619,67 (...)
8	LA SPEZIA	131,85	614,07 (...)
9	RIMINI	123,82	569,20 (...)
10	LIVORNO	112,06	503,52 (...)
11	LUCCA	111,78	502,00 (...)
12	PESARO E URBINO	100,63	439,76 (...)
13	BOLZANO	96,90	418,90 (...)
14	SONDRIO	94,25	404,09 (...)
15	VENEZIA	91,42	388,32 (...)
16	AREZZO	89,15	375,62 (...)
17	TRENTO	89,12	375,46 (...)
18	ASCOLI PICENO	88,80	373,70 (...)
19	L'AQUILA	86,12	358,70 (...)
20	TERAMO	85,85	357,18 (...)
21	MASSA-CARRARA	83,94	346,52 (...)
22	BELLUNO	83,58	344,55 (...)
23	CUNEO	83,52	344,17 (...)
24	MACERATA	83,41	343,56 (...)
25	RIETI	83,22	342,50 (...)
26	FIRENZE	82,12	336,36 (...)
27	PERUGIA	82,04	335,91 (...)
28	PESCARA	79,67	322,72 (...)
29	PISA	78,70	317,29 (...)
30	ANCONA	78,25	314,77 (...)
31	ASTI	77,07	308,20 (...)
32	CHIETI	75,29	298,24 (...)
33	COMO	74,48	293,70 (...)
34	VERONA	73,14	286,22 (...)
35	PISTOIA	71,27	275,81 (...)
36	RAVENNA	71,02	274,43 (...)
37	FORLÌ-CESENA	69,53	266,09 (...)
38	BIELLA	68,89	262,50 (...)
39	ALESSANDRIA	67,97	257,37 (...)
40	NOVARA	67,81	256,49 (...)
41	TERNI	67,48	254,63 (...)
42	MODENA	67,35	253,89 (...)
43	NUORO	67,11	252,60 (...)
44	BRESCIA	66,53	249,31 (...)
45	PIACENZA	65,56	243,92 (...)
46	ISERNIA	65,26	242,26 (...)
47	FERMO	65,20	241,90 (...)
48	ROMA	65,00	240,80 (...)
49	GENOVA	64,82	239,77 (...)
50	VERCELLI	64,42	237,53 (...)
51	PARMA	64,38	237,33 (...)
52	LATINA	64,36	237,22 (...)
53	VITERBO	63,63	233,17 (...)
54	TRIESTE	63,49	232,36 (...)
55	LECCO	63,38	231,73 (...)
56	REGGIO EMILIA	62,54	227,04 (...)
57	SALERNO	62,19	225,08 (...)
58	PAVIA	61,58	221,70 (...)
59	BERGAMO	60,18	213,90 (...)
60	UDINE	60,02	213,00 (...)
61	BOLOGNA	59,95	212,58 (...)
62	MANTOVA	59,38	209,40 (...)
63	CAMPOBASSO	58,31	203,46 (...)
64	VIBO VALENTIA	58,16	202,61 (...)
65	VARESE	57,08	196,54 (...)
66	BENEVENTO	56,85	195,29 (...)
67	MESSINA	56,39	192,71 (...)
68	MILANO	55,96	190,33 (...)
69	FERRARA	55,69	188,80 (...)
70	FROSINONE	54,76	183,61 (...)
71	GORIZIA	53,70	177,68 (...)
72	AVELLINO	52,42	170,55 (...)
73	PORDENONE	51,27	164,15 (...)
74	COSENZA	51,00	162,63 (...)
75	TREVISO	50,68	160,83 (...)
76	TORINO	50,13	157,79 (...)
77	CREMONA	48,42	148,19 (...)
78	PRATO	47,92	145,40 (...)
79	POTENZA	47,21	141,46 (...)
80	CATANZARO	46,36	136,74 (...)
81	VICENZA	45,08	129,58 (...)
82	LODI	43,17	118,89 (...)
83	PADOVA	42,51	115,21 (...)
84	MATERA	41,57	109,94 (...)
85	NAPOLI	41,23	108,06 (...)
86	CAGLIARI	40,33	103,04 (...)

87	TRAPANI	40,28	102,75 (...)
88	SUD SARDEGNA	39,34	97,51 (...)
89	RAGUSA	39,21	96,78 (...)
90	ORISTANO	39,19	96,69 (...)
91	REGGIO CALABRIA	38,82	94,60 (...)
92	LECCE	38,52	92,96 (...)
93	FOGGIA	38,18	91,05 (...)
94	SIRACUSA	37,98	89,93 (...)
95	ROVIGO	37,72	88,48 (...)
96	AGRIGENTO	36,65	82,48 (...)
97	MONZA E BRIANZA	35,68	77,07 (...)
98	BRINDISI	33,49	64,87 (...)
99	BARI	33,41	64,40 (...)
100	PALERMO	33,12	62,77 (...)
101	CASERTA	31,38	53,07 (...)
102	CROTONE	31,33	52,78 (...)
103	ENNA	29,75	43,98 (...)
104	BARLETTA-ANDRIA-TRANI	27,51	31,48 (...)
105	CATANIA	26,77	27,31 (...)
106	TARANTO	26,39	25,23 (...)
107	CALTANISSETTA	21,88	0,00 (...)

Elaborazioni su dati Seat/Istat 2017

Bar e caffetterie per 100 mila abitanti

Pos.	Provincia	Euro	Punteggio 2018
1	SONDRIO	120,70	1.000,00 (...)
2	SASSARI	113,55	917,40 (...)
3	LA SPEZIA	108,75	861,88 (...)
4	AOSTA	107,19	843,85 (...)
5	IMPERIA	105,98	829,96 (...)
6	BELLUNO	103,02	795,76 (...)
7	LUCCA	102,04	784,42 (...)
8	RIMINI	101,55	778,74 (...)
9	SIENA	99,50	755,08 (...)
10	RIETI	94,65	699,07 (...)
11	UDINE	94,27	694,64 (...)
12	TRENTO	92,09	669,48 (...)
13	ISERNIA	92,07	669,24 (...)
14	NUORO	89,63	641,05 (...)
15	TERAMO	89,07	634,63 (...)
16	PERUGIA	87,18	612,78 (...)
17	VERBANO-CUSIO-OSSOLA	85,81	596,88 (...)
18	FROSINONE	84,78	584,99 (...)
19	ASCOLI PICENO	84,51	581,89 (...)
20	SALERNO	84,27	579,20 (...)
21	MACERATA	84,03	576,42 (...)
22	PARMA	81,76	550,11 (...)
23	PESARO E URBINO	80,40	534,41 (...)
24	MASSA-CARRARA	79,87	528,28 (...)
25	PIACENZA	79,51	524,16 (...)
26	GROSSETO	79,36	522,39 (...)
27	BOLZANO	79,16	520,12 (...)
28	PISTOIA	78,13	508,17 (...)
29	SAVONA	78,02	506,98 (...)
30	CREMONA	76,80	492,83 (...)
31	BENEVENTO	75,44	477,21 (...)
32	VITERBO	75,23	474,76 (...)
33	COMO	74,81	469,87 (...)
34	PESCARA	74,38	464,95 (...)
35	RAVENNA	74,09	461,56 (...)
36	MESSINA	73,20	451,22 (...)
37	FIRENZE	73,05	449,50 (...)
38	AREZZO	72,01	437,59 (...)
39	FORLÌ-CESENA	71,56	432,35 (...)
40	LATINA	71,32	429,54 (...)
41	LECCO	70,75	422,94 (...)
42	REGGIO EMILIA	70,61	421,39 (...)
43	BERGAMO	69,28	406,04 (...)
44	FERMO	69,20	405,10 (...)
45	CUNEO	69,09	403,77 (...)
46	CHIETI	68,35	395,26 (...)
47	PAVIA	67,98	390,94 (...)
48	BOLOGNA	67,97	390,91 (...)
49	VERCELLI	67,29	383,04 (...)
50	TRIESTE	66,90	378,49 (...)
51	CATANZARO	66,51	374,02 (...)
52	FERRARA	66,31	371,69 (...)
53	BRESCIA	65,97	367,77 (...)
54	COSENZA	65,33	360,40 (...)
55	VENEZIA	65,32	360,24 (...)
56	NAPOLI	64,40	349,66 (...)
57	ORISTANO	63,45	338,70 (...)
58	ALESSANDRIA	63,28	336,72 (...)
59	ASTI	63,23	336,09 (...)
60	TERNI	62,66	329,52 (...)
61	CASERTA	62,65	329,42 (...)
62	ANCONA	62,22	324,45 (...)
63	MODENA	62,21	324,32 (...)

64	PISA	62,11	323,14 (...)
65	POTENZA	61,51	316,23 (...)
66	PRATO	61,27	313,48 (...)
67	ROMA	60,94	309,61 (...)
68	VARESE	60,22	301,36 (...)
69	GORIZIA	60,14	300,42 (...)
70	PORDENONE	59,93	297,95 (...)
71	LODI	59,74	295,76 (...)
72	AVELLINO	59,27	290,34 (...)
73	AGRIGENTO	57,69	272,07 (...)
74	MATERA	57,59	270,97 (...)
75	CAMPOBASSO	56,98	263,91 (...)
76	LIVORNO	56,03	252,91 (...)
77	REGGIO CALABRIA	55,43	246,00 (...)
78	L'AQUILA	54,65	237,03 (...)
79	VICENZA	54,56	235,98 (...)
80	MILANO	53,60	224,89 (...)
81	VIBO VALENTIA	53,21	220,39 (...)
82	VERONA	52,09	207,38 (...)
83	BIELLA	51,53	200,91 (...)
84	BARLETTA-ANDRIA-TRANI	51,20	197,20 (...)
85	ENNA	51,17	196,86 (...)
86	TORINO	50,79	192,45 (...)
87	MANTOVA	50,41	188,03 (...)
88	PADOVA	50,09	184,35 (...)
89	CALTANISSETTA	50,05	183,91 (...)
90	TREVISO	49,66	179,40 (...)
91	BARI	49,60	178,64 (...)
92	GENOVA	49,53	177,80 (...)
93	NOVARA	49,17	173,70 (...)
94	SUD SARDEGNA	48,18	162,30 (...)
95	TRAPANI	47,87	158,73 (...)
96	SIRACUSA	47,42	153,43 (...)
97	FOGGIA	46,46	142,35 (...)
98	MONZA E BRIANZA	45,69	133,53 (...)
99	ROVIGO	45,69	133,45 (...)
100	CROTONE	45,00	125,50 (...)
101	RAGUSA	43,88	112,55 (...)
102	PALERMO	43,29	105,77 (...)
103	LECCE	42,89	101,14 (...)
104	BRINDISI	42,31	94,44 (...)
105	TARANTO	41,99	90,76 (...)
106	CAGLIARI	41,94	90,14 (...)
107	CATANIA	34,13	0,00 (...)

Elaborazioni su dati Seat/Istat 2017

Sale cinematografiche per 100 mila abitanti

Pos.	Provincia	Numero	Punteggio 2018
1	LUCCA	4,10	1.000,00 (...)
2	BOLOGNA	3,47	845,43 (...)
3	SONDRIO	3,31	806,15 (...)
4	IMPERIA	3,25	793,21 (...)
5	VERBANO-CUSIO-OSSOLA	3,13	763,40 (...)
6	SIENA	2,98	726,77 (...)
7	BELLUNO	2,92	710,78 (...)
8	PISA	2,84	693,45 (...)
9	NUORO	2,81	684,92 (...)
10	ASTI	2,77	675,04 (...)
11	GENOVA	2,59	630,90 (...)
12	RAVENNA	2,55	622,81 (...)
13	FORLÌ-CESENA	2,54	618,62 (...)
14	MACERATA	2,51	611,50 (...)
15	VITERBO	2,51	611,34 (...)
16	MANTOVA	2,42	590,82 (...)
17	AOSTA	2,36	576,38 (...)
18	AREZZO	2,32	566,31 (...)
19	LA SPEZIA	2,27	552,28 (...)
20	TRENTO	2,23	543,13 (...)
21	CUNEO	2,21	537,95 (...)
22	FIRENZE	2,17	528,68 (...)
23	GORIZIA	2,15	523,60 (...)
24	PIACENZA	2,09	510,07 (...)
25	LIVORNO	2,08	505,86 (...)
26	PISTOIA	2,06	501,19 (...)
27	BRINDISI	2,01	491,13 (...)
28	FERRARA	2,01	489,84 (...)
29	MATERA	2,00	488,32 (...)
30	VICENZA	1,97	479,05 (...)
31	FOGGIA	1,91	465,40 (...)
32	PESCARA	1,87	455,22 (...)
33	TRAPANI	1,84	448,86 (...)
34	SASSARI	1,82	444,36 (...)
35	CATANIA	1,80	437,93 (...)
36	GROSSETO	1,79	437,18 (...)
37	SAVONA	1,79	436,24 (...)
38	RIMINI	1,78	434,30 (...)
39	LECCE	1,75	425,50 (...)
40	VERCELLI	1,73	420,62 (...)

41	TARANTO	1,71	417,80 (...)
42	MODENA	1,71	417,39 (...)
43	REGGIO EMILIA	1,69	412,03 (...)
44	ANCONA	1,69	411,33 (...)
45	BIELLA	1,68	409,59 (...)
46	PESARO E URBINO	1,66	405,49 (...)
47	RAGUSA	1,56	379,29 (...)
48	BARLETTA-ANDRIA-TRANI	1,53	372,61 (...)
49	ROMA	1,52	369,55 (...)
50	SIRACUSA	1,49	363,10 (...)
51	VARESE	1,46	356,06 (...)
52	TORINO	1,45	353,17 (...)
53	BENEVENTO	1,43	348,66 (...)
54	BARI	1,43	348,21 (...)
55	VERONA	1,41	343,88 (...)
56	ALESSANDRIA	1,41	342,82 (...)
57	COSENZA	1,41	342,51 (...)
58	LATINA	1,39	339,23 (...)
59	NOVARA	1,35	329,30 (...)
60	POTENZA	1,35	328,82 (...)
61	BRESCIA	1,35	328,21 (...)
62	UDINE	1,32	321,08 (...)
63	TERAMO	1,29	314,69 (...)

Tempo libero

Associazioni ricreative, artistiche, culturali per 100 mila abitanti

Pos.	Provincia	Numero	Punteggio 2018
1	FIRENZE	49,98	1.000,00 (...)
2	SIENA	49,56	991,19 (...)
3	TRIESTE	46,02	915,99 (...)
4	PISTOIA	37,01	724,76 (...)
5	PISA	36,74	719,16 (...)
6	VERBANO-CUSIO-OSSOLA	33,19	643,88 (...)
7	GORIZIA	32,93	638,35 (...)
8	PRATO	32,21	622,91 (...)
9	AREZZO	31,94	617,30 (...)
10	BOLZANO	30,90	595,21 (...)
11	BOLOGNA	29,23	559,77 (...)
12	TERNI	28,92	553,17 (...)
13	RAVENNA	28,61	546,69 (...)
14	PERUGIA	28,46	543,32 (...)
15	LIVORNO	28,16	537,10 (...)
16	GENOVA	26,47	501,16 (...)
17	BIELLA	25,20	474,31 (...)
18	FERRARA	24,69	463,37 (...)
19	ANCONA	24,68	463,16 (...)
20	FORLÌ-CESENA	24,62	461,84 (...)
21	PARMA	24,50	459,49 (...)
22	MODENA	24,40	457,25 (...)
23	TRENTO	23,58	439,87 (...)
24	LUCCA	23,07	429,15 (...)
25	UDINE	22,96	426,63 (...)
26	PESARO E URBINO	22,18	410,14 (...)
27	MANTOVA	21,33	392,09 (...)
28	REGGIO EMILIA	21,22	389,84 (...)
29	GROSSETO	20,62	377,15 (...)
30	SAVONA	20,40	372,41 (...)
31	ROMA	20,03	364,53 (...)
32	MACERATA	19,13	345,40 (...)
33	IMPERIA	18,13	324,21 (...)
34	NOVARA	18,10	323,63 (...)
35	SASSARI	18,00	321,58 (...)
36	LECCO	17,98	321,09 (...)
37	PORDENONE	17,95	320,34 (...)
38	VERCELLI	17,83	317,87 (...)
39	MASSA-CARRARA	17,80	317,34 (...)
40	PIACENZA	17,44	309,53 (...)
41	TORINO	17,25	305,64 (...)

42	RIMINI	17,22	304,97 (...)
43	FERMO	17,16	303,61 (...)
44	ASCOLI PICENO	16,71	294,13 (...)
45	CAGLIARI	16,42	287,91 (...)
46	BELLUNO	16,04	279,83 (...)
47	VENEZIA	15,69	272,39 (...)
48	L'AQUILA	15,57	269,88 (...)
49	VERONA	15,41	266,51 (...)
50	LA SPEZIA	15,41	266,44 (...)
51	CREMONA	15,30	264,28 (...)
52	CUNEO	15,28	263,72 (...)
53	ALESSANDRIA	15,23	262,81 (...)
54	MILANO	15,16	261,31 (...)
55	LODI	14,83	254,13 (...)
56	PESCARA	14,32	243,33 (...)
57	ASTI	14,31	243,13 (...)
58	ROVIGO	13,83	233,04 (...)
59	VITERBO	13,79	232,22 (...)
60	SUD SARDEGNA	13,30	221,86 (...)
61	VARESE	13,26	220,87 (...)
62	PADOVA	13,14	218,31 (...)
63	NUORO	12,70	209,00 (...)
64	PALERMO	12,62	207,26 (...)
65	TREVISO	12,53	205,40 (...)
66	RIETI	12,07	195,66 (...)
67	ORISTANO	11,82	190,36 (...)
68	REGGIO CALABRIA	11,74	188,58 (...)
69	VICENZA	11,68	187,29 (...)
70	BRESCIA	11,64	186,59 (...)
71	COMO	11,16	176,43 (...)
72	POTENZA	11,06	174,25 (...)
73	BERGAMO	10,45	161,32 (...)
74	SALERNO	10,41	160,44 (...)
75	AOSTA	10,25	156,96 (...)
76	MONZA E BRIANZA	10,13	154,47 (...)
77	PAVIA	10,05	152,81 (...)
78	MATERA	10,02	152,08 (...)
79	CAMPOTASSO	9,79	147,36 (...)
80	MESSINA	9,74	146,20 (...)
81	BARI	9,60	143,31 (...)
82	TERAMO	9,36	138,15 (...)
83	COSENZA	9,13	133,34 (...)
84	AGRIGENTO	9,05	131,57 (...)
85	CATANIA	8,53	120,63 (...)
86	LATINA	8,52	120,42 (...)

87	SIRACUSA	8,19	113,39 (...)
88	ISERNIA	8,16	112,67 (...)
89	RAGUSA	8,09	111,24 (...)
90	NAPOLI	7,79	104,83 (...)
91	ENNA	7,74	103,71 (...)
92	CHIETI	7,45	97,68 (...)
93	CATANZARO	7,45	97,68 (...)
94	LECCE	7,36	95,65 (...)
95	TRAPANI	7,14	90,96 (...)
96	BRINDISI	6,55	78,50 (...)
97	BENEVENTO	6,44	76,13 (...)
98	FOGGIA	6,36	74,60 (...)
99	VIBO VALENTIA	6,19	70,85 (...)
100	CALTANISSETTA	5,93	65,44 (...)
101	BARLETTA-ANDRIA-TRANI	5,86	63,89 (...)
102	TARANTO	5,48	55,94 (...)
103	FROSINONE	5,27	51,46 (...)
104	CASERTA	4,98	45,18 (...)
105	SONDRIO	4,41	33,13 (...)
106	AVELLINO	3,54	14,72 (...)
107	CROTONE	2,85	0,00 (...)

Elaborazioni su dati Seat/Istat 2017

Librerie per 100 mila abitanti

Pos.	Provincia	Numero	Punteggio 2018
1	MASSA-CARRARA	11,19	1.000,00 (...)
2	SAVONA	10,74	953,44 (...)
3	SASSARI	10,12	890,09 (...)
4	FIRENZE	9,76	853,25 (...)
5	GORIZIA	9,31	806,96 (...)
6	TERNI	9,20	796,12 (...)
7	LA SPEZIA	9,06	781,82 (...)
8	TRIESTE	8,95	770,15 (...)
9	SIENA	8,94	769,70 (...)
10	VERBANO-CUSIO-OSSOLA	8,77	751,72 (...)
11	LIVORNO	8,30	703,76 (...)
12	ISERNIA	8,16	689,18 (...)
13	PARMA	8,02	674,99 (...)
14	AOSTA	7,88	660,82 (...)
15	TRENTO	7,80	652,28 (...)
16	PESARO E URBINO	7,76	648,64 (...)
17	PISTOIA	7,54	625,68 (...)
18	PISA	7,35	606,23 (...)
19	BIELLA	7,28	599,29 (...)



20	LUCCA	7,18	588,83 (...)
21	BOLOGNA	6,84	553,82 (...)
22	PERUGIA	6,81	551,15 (...)
23	AREZZO	6,68	537,60 (...)
24	CATANZARO	6,62	531,94 (...)
25	SONDRIO	6,61	530,95 (...)
26	MACERATA	6,58	527,96 (...)
27	RAGUSA	6,53	522,84 (...)
28	GENOVA	6,47	516,21 (...)
29	GROSSETO	6,28	496,40 (...)
30	RIMINI	6,24	492,17 (...)
31	UDINE	6,21	489,49 (...)
32	ANCONA	6,12	479,99 (...)
33	NUORO	6,11	479,20 (...)
34	ROMA	6,06	474,58 (...)
35	TORINO	6,06	474,02 (...)
36	IMPERIA	6,04	472,44 (...)
37	CREMONA	5,84	451,99 (...)
38	TARANTO	5,83	450,33 (...)
39	VENEZIA	5,74	440,98 (...)
40	MESSINA	5,65	432,65 (...)
41	VITERBO	5,64	431,41 (...)
42	ALESSANDRIA	5,63	429,63 (...)
43	CAGLIARI	5,53	420,09 (...)
44	TERAMO	5,49	415,41 (...)
45	FOGGIA	5,41	407,51 (...)
46	SUD SARDEGNA	5,40	406,57 (...)
47	LECCE	5,36	402,57 (...)
48	REGGIO CALABRIA	5,24	389,76 (...)
49	COMO	5,17	382,49 (...)
50	CUNEO	5,09	375,05 (...)
51	FORLÌ-CESENA	5,08	373,29 (...)
52	LATINA	5,04	370,13 (...)
53	PESCARA	4,98	363,49 (...)
54	ORISTANO	4,98	363,20 (...)
55	L'AQUILA	4,97	362,34 (...)
56	PIACENZA	4,88	353,50 (...)
57	RAVENNA	4,85	350,64 (...)
58	CATANIA	4,85	350,25 (...)
59	PORDENONE	4,81	345,79 (...)
60	VERONA	4,77	342,47 (...)
61	MILANO	4,69	334,02 (...)
62	COSENZA	4,64	328,33 (...)
63	ASTI	4,62	326,14 (...)
64	MANTOVA	4,60	325,08 (...)

65	TRAPANI	4,60	324,92 (...)
66	PADOVA	4,59	323,84 (...)
67	POTENZA	4,59	323,17 (...)
68	MODENA	4,57	321,08 (...)
69	MATERA	4,51	315,07 (...)
70	SIRACUSA	4,47	311,11 (...)
71	BELLUNO	4,37	301,39 (...)
72	LODI	4,36	300,03 (...)
73	FERRARA	4,31	294,45 (...)
74	BARI	4,29	292,33 (...)
75	PAVIA	4,20	283,89 (...)
76	BOLZANO	4,20	283,23 (...)
77	SALERNO	4,16	279,90 (...)
78	NAPOLI	4,15	278,67 (...)
79	CHIETI	4,11	274,51 (...)
80	TREVISO	4,06	269,60 (...)
81	FROSINONE	4,06	268,87 (...)
82	NOVARA	4,05	268,49 (...)
83	VERCELLI	4,03	265,78 (...)
84	CAMPOTASSO	4,01	263,76 (...)
85	BENEVENTO	3,93	256,26 (...)
86	VICENZA	3,93	255,96 (...)
87	BARLETTA-ANDRIA-TRANI	3,82	244,79 (...)
88	RIETI	3,81	243,79 (...)
89	BRESCIA	3,80	242,76 (...)
90	BRINDISI	3,78	240,31 (...)
91	ROVIGO	3,77	239,76 (...)
92	REGGIO EMILIA	3,76	238,10 (...)
93	ENNA	3,57	219,08 (...)
94	AVELLINO	3,54	216,16 (...)
95	FERMO	3,43	204,86 (...)
96	PALERMO	3,39	200,66 (...)
97	VARESE	3,26	187,10 (...)
98	BERGAMO	3,15	176,35 (...)
99	MONZA E BRIANZA	2,99	159,86 (...)
100	AGRIGENTO	2,94	154,58 (...)
101	PRATO	2,75	134,95 (...)
102	VIBO VALENTIA	2,47	106,84 (...)
103	LECCO	2,36	94,88 (...)
104	CROTONE	2,28	86,69 (...)
105	CASERTA	2,16	74,99 (...)
106	CALTANISSETTA	1,48	5,20 (...)
107	ASCOLI PICENO	1,43	0,00 (...)

Elaborazioni su dati Seat/Istat 2017

MAGAZINE FOR FASHION
MAGAZINE FOR LIVING
ANCHE IN DIGITALE

Scarica la nuova App



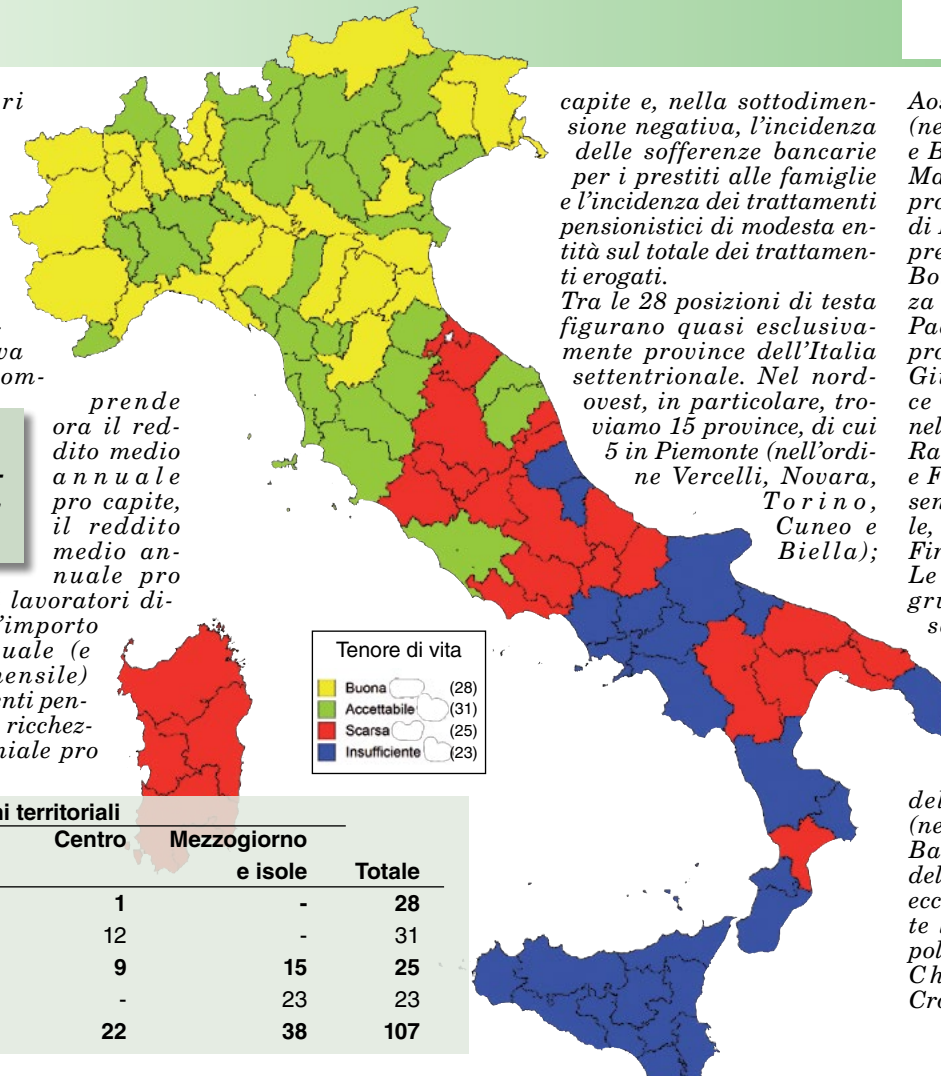
www.classabbonamenti.com/mff

Tenore di vita



Milano apre la classifica sul tenore di vita e a seguire nel gruppo di testa troviamo Bologna, Monza e Brianza e Trieste. Quest'anno tale dimensione conosce importanti novità, con l'inserimento di nuovi indicatori desunti dal Bes (Benessere equo e sostenibile) elaborato e diffuso dall'Istat, al fine di pervenire a un quadro più dettagliato e realistico del tenore di vita nelle province/città metropolitane italiane. Della vecchia struttura, articolata in sei indicatori, solo tre (importo medio per beneficiario del trattamento pensionistico e, nella sottodimensione negativa, valori

immobiliari e variazione media annua dei prezzi al consumo) sono stati mantenuti nel nuovo impianto. La nuova struttura comprende ora il reddito medio annuo pro capite, il reddito medio annuo pro capite per i lavoratori dipendenti, l'importo medio annuale (e non più mensile) dei trattamenti pensionistici, la ricchezza patrimoniale pro



Tra le 28 posizioni di testa ci sono quasi tutte le province dell'Italia settentrionale

prende ora il reddito medio annuo pro capite, il reddito medio annuo pro capite per i lavoratori dipendenti, l'importo medio annuale (e non più mensile) dei trattamenti pensionistici, la ricchezza patrimoniale pro

capite e, nella sottodimensione negativa, l'incidenza delle sofferenze bancarie per i prestiti alle famiglie e l'incidenza dei trattamenti pensionistici di modesta entità sul totale dei trattamenti erogati. Tra le 28 posizioni di testa figurano quasi esclusivamente province dell'Italia settentrionale. Nel nord-ovest, in particolare, troviamo 15 province, di cui 5 in Piemonte (nell'ordine Vercelli, Novara, Torino, Cuneo e Biella);

Aosta; 6 province lombarde (nell'ordine Milano, Monza e Brianza, Lecco, Cremona, Mantova e Como); 3 delle 4 province liguri, a eccezione di Imperia. Il Nordest è rappresentato da 12 province: Bolzano in rappresentanza del Trentino-Alto Adige; Padova in Veneto; tutte le province del Friuli-Venezia Giulia; 6 delle 9 province dell'Emilia Romagna, nell'ordine Bologna, Parma, Ravenna, Modena, Piacenza e Ferrara. Infine, in rappresentanza dell'Italia centrale, la città metropolitana di Firenze. Le 23 province censite nel gruppo di coda, viceversa, sono tutte dislocate nell'Italia meridionale e insulare. Vi figurano le due province abruzzesi di Pescara e Teramo; le cinque province campane; 3 delle 6 province pugliesi (nell'ordine Lecce, Foggia e Barletta-Andria-Trani); 4 delle 5 province calabresi, a eccezione di Catanzaro; tutte le province/città metropolitane siciliane. Chiude la classifica Crotone.



Tenore di vita	Ripartizioni territoriali				Totale
	Nord-ovest	Nord-est	Centro	Mezzogiorno e isole	
1 Buona	10	12	1	-	28
2 Accettabile	5	9	12	-	31
3 Scarsa	-	1	9	15	25
4 Insufficiente	-	1	-	23	23
Totale	25	22	22	38	107

Classifica tenore di vita

Pos.	Provincia	Gruppo	Punteggio	Pos. 2018	Pos.	Provincia	Gruppo	Punteggio	Pos. 2018	Pos.	Provincia	Gruppo	Punteggio	Pos. 2018
1	MILANO	1	1.000,00	(...)	37	LODI	2	707,91	(...)	72	ASCOLI PICENO	3	435,21	(...)
2	BOLOGNA	1	909,54	(...)	38	VERONA	2	706,37	(...)	73	BARI	3	402,35	(...)
3	MONZA E BRIANZA	1	868,42	(...)	39	VERBANO-CUSIO-OSSOLA	2	705,30	(...)	74	CHIETI	3	401,71	(...)
4	TRIESTE	1	858,36	(...)	40	ANCONA	2	701,80	(...)	75	TARANTO	3	400,69	(...)
5	LECCO	1	853,15	(...)	41	ALESSANDRIA	2	691,40	(...)	76	CAMPOBASSO	3	395,86	(...)
6	PARMA	1	844,20	(...)	42	REGGIO EMILIA	2	686,78	(...)	77	POTENZA	3	389,21	(...)
7	GORIZIA	1	837,10	(...)	43	PAVIA	2	681,24	(...)	78	SASSARI	3	384,03	(...)
8	AOSTA	1	831,48	(...)	44	ROMA	2	665,53	(...)	79	LATINA	3	374,68	(...)
9	VERCELLI	1	827,95	(...)	45	SONDRIO	2	664,38	(...)	80	FERMO	3	371,81	(...)
10	FIRENZE	1	827,29	(...)	46	FORLÌ-CESENA	2	656,72	(...)	81	FROSINONE	3	360,18	(...)
11	NOVARA	1	825,94	(...)	47	PISA	2	655,60	(...)	82	ISERNIA	3	358,26	(...)
12	TORINO	1	825,52	(...)	48	BRESCIA	2	642,81	(...)	83	BRINDISI	3	357,09	(...)
13	BOLZANO	1	821,48	(...)	49	AREZZO	2	632,03	(...)	84	CATANZARO	3	334,93	(...)
14	RAVENNA	1	817,90	(...)	50	PRATO	2	631,76	(...)	85	PESCARA	4	317,48	(...)
15	GENOVA	1	800,70	(...)	51	LIVORNO	2	628,09	(...)	86	TERAMO	4	308,79	(...)
16	CUNEO	1	795,40	(...)	52	ROVIGO	2	626,93	(...)	87	MESSINA	4	300,89	(...)
17	MODENA	1	787,85	(...)	53	VICENZA	2	626,28	(...)	88	LECCE	4	287,50	(...)
18	BIELLA	1	785,43	(...)	54	LUCCA	2	617,17	(...)	89	SALERNO	4	286,71	(...)
19	PORDENONE	1	780,18	(...)	55	MASSA-CARRARA	2	612,71	(...)	90	BENEVENTO	4	284,31	(...)
20	PIACENZA	1	768,49	(...)	56	MACERATA	2	592,29	(...)	91	FOGGIA	4	280,80	(...)
21	UDINE	1	766,79	(...)	57	GROSSETO	2	587,97	(...)	92	AVELLINO	4	263,68	(...)
22	FERRARA	1	763,08	(...)	58	PISTOIA	2	573,74	(...)	93	ENNA	4	238,86	(...)
23	CREMONA	1	762,12	(...)	59	IMPERIA	2	572,55	(...)	94	PALERMO	4	238,55	(...)
24	LA SPEZIA	1	760,68	(...)	60	PERUGIA	3	530,29	(...)	95	REGGIO CALABRIA	4	235,82	(...)
25	MANTOVA	1	745,14	(...)	61	TERNI	3	524,63	(...)	96	CALTANISSETTA	4	218,34	(...)
26	PADOVA	1	742,81	(...)	62	CAGLIARI	3	520,30	(...)	97	VIBO VALENTIA	4	199,34	(...)
27	SAVONA	1	738,44	(...)	63	PESARO E URBINO	3	503,75	(...)	98	RAGUSA	4	194,15	(...)
28	COMO	1	737,55	(...)	64	L'AQUILA	3	490,21	(...)	99	BARLETTA-ANDRIA-TRANI	4	188,86	(...)
29	TRENTO	2	734,09	(...)	65	RIMINI	3	483,93	(...)	100	SIRACUSA	4	185,15	(...)
30	BERGAMO	2	731,52	(...)	66	RIETI	3	483,84	(...)	101	COSENZA	4	164,16	(...)
31	VARESE	2	723,48	(...)	67	NUORO	3	481,59	(...)	102	CASERTA	4	163,32	(...)
32	ASTI	2	720,69	(...)	68	ORISTANO	3	469,98	(...)	103	NAPOLI	4	155,78	(...)
33	VENEZIA	2	719,13	(...)	69	VITERBO	3	448,95	(...)	104	CATANIA	4	128,26	(...)
34	SIENA	2	716,98	(...)	70	SUD SARDEGNA	3	437,90	(...)	105	TRAPANI	4	115,46	(...)
35	TREVISO	2	712,92	(...)	71	MATERA	3	436,40	(...)	106	AGRIGENTO	4	62,34	(...)
36	BELLUNO	2	709,50	(...)						107	CROTONE	4	0,00	(...)

Tenore di vita

Classifica sottodimensione positivamente associata con la qualità della vita

Pos.	Provincia	Gruppo	Punteggio 2018
1	MILANO	1	1.000,00 (...)
2	BOLOGNA	1	814,60 (...)
3	TRIESTE	1	772,35 (...)
4	GENOVA	1	742,46 (...)
5	MODENA	1	712,65 (...)
6	MONZA E BRIANZA	1	704,60 (...)
7	PARMA	1	703,19 (...)
8	BOLZANO	1	685,79 (...)
9	ROMA	1	648,92 (...)
10	REGGIO EMILIA	1	646,76 (...)
11	TORINO	1	640,23 (...)
12	LECCO	1	639,65 (...)
13	PIACENZA	1	632,29 (...)
14	FIRENZE	1	623,81 (...)
15	VARESE	1	610,76 (...)
16	AOSTA	1	606,34 (...)
17	BELLUNO	1	604,70 (...)
18	VERCELLI	1	601,91 (...)
19	NOVARA	1	598,77 (...)
20	BIELLA	1	597,45 (...)
21	COMO	1	581,59 (...)
22	RAVENNA	1	570,19 (...)
23	PAVIA	1	566,27 (...)
24	PADOVA	1	566,16 (...)
25	VERONA	1	565,40 (...)
26	BERGAMO	2	563,90 (...)
27	SIENA	2	562,89 (...)
28	CUNEO	2	562,13 (...)
29	LODI	2	561,25 (...)
30	TRENTO	2	560,99 (...)
31	ALESSANDRIA	2	559,83 (...)
32	UDINE	2	557,09 (...)
33	CREMONA	2	549,58 (...)
34	SAVONA	2	548,14 (...)
35	VENEZIA	2	538,72 (...)
36	PORDENONE	2	537,04 (...)
37	LA SPEZIA	2	533,83 (...)
38	FERRARA	2	532,33 (...)
39	PISA	2	523,59 (...)
40	GORIZIA	2	515,66 (...)
41	ANCONA	2	515,63 (...)
42	BRESCIA	2	510,40 (...)
43	VICENZA	2	507,62 (...)
44	TREVISO	2	507,14 (...)
45	MANTOVA	2	498,16 (...)
46	LUCCA	2	495,93 (...)
47	VERBANO-CUSIO-OSSOLA	2	493,76 (...)
48	SONDRIO	2	492,54 (...)
49	ASTI	2	488,53 (...)
50	LIVORNO	2	481,24 (...)
51	FORLÌ-CESENA	2	479,80 (...)
52	AREZZO	2	454,48 (...)
53	MASSA-CARRARA	2	441,89 (...)
54	PESARO E URBINO	2	424,90 (...)
55	PISTOIA	2	419,35 (...)
56	PRATO	2	412,31 (...)
57	TERNI	2	411,57 (...)
58	ROVIGO	2	404,35 (...)
59	PERUGIA	2	404,17 (...)
60	IMPERIA	2	402,76 (...)
61	GROSSETO	3	388,20 (...)
62	MACERATA	3	360,47 (...)
63	L'AQUILA	3	360,22 (...)
64	RIMINI	3	347,65 (...)
65	CAGLIARI	3	344,84 (...)
66	ASCOLI PICENO	3	327,85 (...)
67	PESCARA	3	296,52 (...)
68	VITERBO	3	292,20 (...)
69	RIETI	3	287,01 (...)
70	CHIETI	3	285,80 (...)
71	FERMO	3	273,86 (...)
72	TARANTO	3	266,92 (...)
73	BARI	3	264,57 (...)
74	FROSINONE	3	261,99 (...)
75	LATINA	3	229,79 (...)
76	SUD SARDEGNA	3	224,43 (...)
77	PALERMO	3	223,33 (...)
78	MESSINA	3	215,58 (...)
79	SASSARI	3	207,44 (...)
80	CAMPOBASSO	3	201,14 (...)
81	ISERNIA	3	200,12 (...)
82	ORISTANO	4	188,19 (...)
83	SIRACUSA	4	187,16 (...)
84	TERAMO	4	186,72 (...)
85	NAPOLI	4	182,49 (...)
86	AVELLINO	4	178,62 (...)
87	BRINDISI	4	171,61 (...)
88	POTENZA	4	166,01 (...)
89	CATANZARO	4	162,47 (...)

90	NUORO	4	159,34 (...)
91	CATANIA	4	145,45 (...)
92	CALTANISSETTA	4	134,99 (...)
93	SALERNO	4	126,46 (...)
94	MATERA	4	125,23 (...)
95	LECCE	4	121,61 (...)
96	REGGIO CALABRIA	4	120,36 (...)
97	BARLETTA-ANDRIA-TRANI	4	118,58 (...)
98	BENEVENTO	4	113,30 (...)
99	CASERTA	4	103,59 (...)
100	AGRIGENTO	4	95,60 (...)
101	FOGGIA	4	87,97 (...)
102	ENNA	4	80,09 (...)
103	TRAPANI	4	75,19 (...)
104	COSENZA	4	68,70 (...)
105	RAGUSA	4	67,79 (...)
106	VIBO VALENTIA	4	9,96 (...)
107	CROTONE	4	0,00 (...)

Classifica sottodimensione negativamente associata con la qualità della vita

Pos.	Provincia	Gruppo	Punteggio 2018
1	GORIZIA	1	1.000,00 (...)
2	RAVENNA	1	911,20 (...)
3	LECCO	1	905,92 (...)
4	AOSTA	1	899,85 (...)
5	VERCELLI	1	897,87 (...)
6	NOVARA	1	897,36 (...)
7	CUNEO	1	878,57 (...)
8	PORDENONE	1	875,98 (...)
9	FIRENZE	1	874,94 (...)
10	MONZA E BRIANZA	1	869,04 (...)
11	TORINO	1	855,45 (...)
12	MANTOVA	1	851,29 (...)
13	FERRARA	1	849,78 (...)
14	LA SPEZIA	1	843,95 (...)
15	BOLOGNA	1	834,12 (...)
16	UDINE	1	831,90 (...)
17	CREMONA	1	830,91 (...)
18	PARMA	1	826,70 (...)
19	BIELLA	1	825,50 (...)
20	ASTI	1	816,69 (...)
21	MILANO	1	813,47 (...)
22	BOLZANO	1	802,93 (...)
23	SAVONA	1	789,59 (...)
24	TREVISO	1	784,19 (...)
25	VERBANO-CUSIO-OSSOLA	1	783,71 (...)
26	TRIESTE	1	783,61 (...)
27	PADOVA	1	779,58 (...)
28	TRENTO	1	768,98 (...)
29	VENEZIA	1	764,06 (...)
30	BERGAMO	1	761,45 (...)
31	PIACENZA	2	760,34 (...)
32	ANCONA	2	755,69 (...)
33	COMO	2	754,78 (...)
34	SIENA	2	738,18 (...)
35	PRATO	2	731,74 (...)
36	ROVIGO	2	730,91 (...)
37	LODI	2	721,43 (...)
38	MODENA	2	715,53 (...)
39	VERONA	2	714,53 (...)
40	MACERATA	2	711,91 (...)
41	NUORO	2	711,62 (...)
42	SONDRIO	2	711,01 (...)
43	FORLÌ-CESENA	2	709,82 (...)
44	GENOVA	2	709,15 (...)
45	VARESE	2	700,42 (...)
46	ALESSANDRIA	2	693,04 (...)
47	AREZZO	2	690,36 (...)
48	BELLUNO	2	681,17 (...)
49	GROSSETO	2	676,58 (...)
50	PAVIA	2	668,30 (...)
51	MASSA-CARRARA	2	667,98 (...)
52	PISA	2	664,34 (...)
53	MATERA	2	663,85 (...)
54	ORISTANO	2	662,00 (...)
55	LIVORNO	2	656,69 (...)
56	BRESCIA	2	654,32 (...)
57	IMPERIA	2	634,28 (...)
58	VICENZA	2	627,24 (...)
59	LUCCA	2	622,39 (...)
60	PISTOIA	2	619,97 (...)
61	REGGIO EMILIA	2	598,39 (...)
62	CAGLIARI	2	597,40 (...)
63	RIETI	3	588,94 (...)
64	SUD SARDEGNA	3	568,09 (...)
65	ROMA	3	557,89 (...)
66	PERUGIA	3	556,56 (...)
67	TERNI	3	538,98 (...)
68	POTENZA	3	538,14 (...)
69	RIMINI	3	528,94 (...)
70	L'AQUILA	3	527,79 (...)

71	VITERBO	3	520,79 (...)
72	CAMPOBASSO	3	515,30 (...)
73	PESARO E URBINO	3	488,05 (...)
74	SASSARI	3	487,67 (...)
75	BRINDISI	3	474,57 (...)
76	BARI	3	464,06 (...)
77	ASCOLI PICENO	3	460,60 (...)
78	TARANTO	3	458,73 (...)
79	LATINA	3	448,60 (...)
80	ISERNIA	3	448,40 (...)
81	CATANZARO	3	443,62 (...)
82	CHIETI	3	441,83 (...)
83	FOGGIA	3	419,82 (...)
84	BENEVENTO	3	401,00 (...)
85	FERMO	3	399,68 (...)
86	LECCE	3	398,53 (...)
87	SALERNO	3	392,28 (...)
88	FROSINONE	3	390,45 (...)
89	TERAMO	3	372,35 (...)
90	ENNA	4	351,89 (...)
91	VIBO VALENTIA	4	350,13 (...)
92	MESSINA	4	329,44 (...)
93	REGGIO CALABRIA	4	306,44 (...)
94	AVELLINO	4	298,93 (...)
95	RAGUSA	4	283,35 (...)
96	PESCARA	4	279,07 (...)
97	CALTANISSETTA	4	260,34 (...)
98	COSENZA	4	228,29 (...)
99	BARLETTA-ANDRIA-TRANI	4	223,39 (...)
100	PALERMO	4	209,16 (...)
101	CASERTA	4	192,14 (...)
102	SIRACUSA	4	148,62 (...)
103	TRAPANI	4	133,89 (...)
104	NAPOLI	4	100,20 (...)
105	CATANIA	4	87,27 (...)
106	AGRIGENTO	4	17,70 (...)
107	CROTONE	4	0,00 (...)

Reddito medio disponibile pro capite

Pos.	Provincia	Euro	Punteggio 2018
1	MILANO	26.760,3	1.000,00 (...)
2	BOLOGNA	25.362,6	913,01 (...)
3	BOLZANO	24.619,6	866,76 (...)
4	MODENA	23.331,6	786,60 (...)
5	GENOVA	23.287,6	783,86 (...)
6	MONZA E BRIANZA	23.116,4	773,20 (...)
7	TRIESTE	22.841,1	756,07 (...)
8	PARMA	22.759,3	750,98 (...)
9	FIRENZE	22.268,5	720,43 (...)
10	REGGIO EMILIA	21.912,2	698,25 (...)
11	PIACENZA	21.486,4	671,75 (...)
12	BELLUNO	21.452,6	669,65 (...)
13	BIELLA	21.404,6	666,66 (...)
14	LECCO	21.364,7	664,18 (...)
15	TRENTO	21.250,1	657,04 (...)
16	AOSTA	21.031,9	643,46 (...)
17	TORINO	20.816,5	630,06 (...)
18	VERCELLI	20.689,7	622,16 (...)
19	VARESE	20.646,4	619,47 (...)
20	SIENA	20.640,0	619,07 (...)
21	ROMA	20.600,2	616,59 (...)
22	RAVENNA	20.529,8	612,21 (...)
23	FERRARA	20.506,3	610,75 (...)
24	ANCONA	20.378,2	602,78 (...)
25	VICENZA	20.283,3	596,87 (...)
26	PADOVA	20.279,6	596,64 (...)
27	PISA	20.104,9	585,77 (...)
28	SAVONA	20.023,0	580,67 (...)
29	NOVARA	19.947,6	575,98 (...)
30	UDINE	19.917,6	574,11 (...)
31	COMO	19.802,2	566,93 (...)
32	VERONA	19.787,4	566,01 (...)
33	LUCCA	19.739,4	563,02 (...)
34	CUNEO	19.729,8	562,42 (...)
35	ALESSANDRIA	19.610,9	555,02 (...)
36	FORLÌ-CESENA	19.588,4	553,62 (...)
37	LA SPEZIA	19.551,1	551,30 (...)
38	BERGAMO	19.490,4	547,52 (...)
39	VENEZIA	19.465,2	545,95 (...)
40	PAVIA	19.363,7	539,63 (...)
41	LODI	19.355,4	539,12 (...)
42	PORDENONE	19.340,2	538,17 (...)
43	CREMONA	19.268,6	533,72 (...)
44	VERBANO-CUSIO-OSSOLA	19.115,9	524,21 (...)
45	AREZZO	19.055,9	520,48 (...)
46	TREVISO	18.979,1	515,70 (...)
47	ASTI	18.804,0	504,80 (...)
48	LIVORNO	18.692,0	497,83 (...)
49	PESARO E URBINO	18.630,2	493,98 (...)
50	GORIZIA	18.442,9	482,32 (...)
51	MANTOVA	18.432,9	481,70 (...)
52	PRATO	18.393,8	479,27 (...)
53	SONDRIO	18.355,1	476,86 (...)

54	BRESCIA	18.297,2	473,26 (...)
55	PISTOIA	18.294,8	473,11 (...)
56	MASSA-CARRARA	18.192,6	466,75 (...)
57	PERUGIA	17.987,9	454,00 (...)
58	ROVIGO	17.796,1	442,07 (...)
59	L'AQUILA	17.711,5	436,80 (...)
60	MACERATA	17.500,0	423,64 (...)
61	IMPERIA	17.497,2	423,46 (...)
62	TERNI	17.433,0	419,47 (...)
63	GROSSETO	17.128,7	400,53 (...)
64	CAGLIARI	16.745,6	376,68 (...)
65	ASCOLI PICENO	16.619,8	368,85 (...)
66	FERMO	16.500,7	361,44 (...)
67	CHIETI	16.444,4	357,94 (...)
68	RIMINI	16.430,1	357,05 (...)
69	PESCARA	16.020,0	331,52 (...)
70	ORISTANO	15.128,2	276,02 (...)
71	RIETI	15.027,9	269,77 (...)
72	VITERBO	14.930,9	263,74 (...)
73	BARI	14.884,4	260,84 (...)
74	MESSINA	14.666,4	247,27 (...)
75	ISERNIA	14.655,5	246,60 (...)
76	TARANTO	14.577,3	241,73 (...)
77	SASSARI	14.540,8	239,45 (...)
78	TERAMO	14.536,2	239,17 (...)
79	SUD SARDEGNA	14.349,1	227,53 (...)
80	CAMPOBASSO	14.305,8	224,

Tenore di vita

9	LIVORNO	20.046,7	758,02 (...)
10	MONZAEBRIANZA	19.982,8	750,23 (...)
11	FIRENZE	19.844,6	733,37 (...)
12	PARMA	19.830,8	731,69 (...)
13	NOVARA	19.622,6	706,30 (...)
14	SIENA	19.519,2	693,69 (...)
15	LECCO	19.501,2	691,50 (...)
16	LODI	19.309,7	668,14 (...)
17	AOSTA	19.237,2	659,30 (...)
18	PAVIA	19.125,3	645,65 (...)
19	PISA	19.123,5	645,44 (...)
20	VARESE	19.054,4	637,01 (...)
21	PIACENZA	19.030,8	634,13 (...)
22	ANCONA	18.994,2	629,67 (...)
23	REGGIO EMILIA	18.994,0	629,64 (...)
24	MODENA	18.987,7	628,87 (...)
25	TERNI	18.922,9	620,97 (...)
26	VENEZIA	18.902,4	618,47 (...)
27	TRENTO	18.806,7	606,80 (...)
28	RAVENNA	18.787,4	604,45 (...)
29	BOLZANO	18.781,0	603,67 (...)
30	VERCELLI	18.779,3	603,46 (...)
31	UDINE	18.709,8	594,99 (...)
32	PADOVA	18.687,8	592,30 (...)
33	MASSA-CARRARA	18.649,6	587,64 (...)
34	CREMONA	18.614,4	583,35 (...)
35	BERGAMO	18.572,3	578,22 (...)
36	SAVONA	18.557,8	576,45 (...)
37	ALESSANDRIA	18.527,0	572,69 (...)
38	PORDENONE	18.526,8	572,67 (...)
39	COMO	18.525,8	572,55 (...)
40	BIELLA	18.391,6	556,18 (...)
41	GROSSETO	18.355,2	551,74 (...)
42	FERRARA	18.329,6	548,62 (...)
43	CAGLIARI	18.303,8	545,47 (...)
44	VERONA	18.113,9	522,32 (...)
45	PERUGIA	18.102,7	520,95 (...)
46	RIETI	18.009,0	509,52 (...)
47	LUCCA	17.999,7	508,39 (...)
48	AREZZO	17.975,3	505,41 (...)
49	BELLUNO	17.941,0	501,23 (...)
50	VICENZA	17.909,0	497,33 (...)
51	ASTI	17.904,0	496,72 (...)
52	L'AQUILA	17.890,2	495,04 (...)
53	TREVISO	17.886,0	494,52 (...)
54	BRESCIA	17.804,2	484,55 (...)
55	FORLÌ-CESENA	17.738,3	476,51 (...)
56	MANTOVA	17.715,8	473,77 (...)
57	PRATO	17.712,9	473,42 (...)
58	VITERBO	17.683,6	469,84 (...)
59	CUNEO	17.598,6	459,48 (...)
60	TARANTO	17.540,0	452,33 (...)
61	VERBANO-CUSIO-OSSOLA	17.472,344,07 (...)	
62	SONDRIO	17.319,1	425,39 (...)
63	PESCARA	17.184,4	408,97 (...)
64	PISTOIA	17.183,9	408,90 (...)
65	PESARO E URBINO	17.180,2	408,45 (...)
66	ASCOLI PICENO	17.095,9	398,17 (...)
67	BARI	17.024,7	389,49 (...)
68	ROVIGO	16.999,4	386,41 (...)
69	MACERATA	16.925,9	377,44 (...)
70	PALERMO	16.888,8	372,92 (...)
71	MESSINA	16.845,2	367,60 (...)
72	SUD SARDEGNA	16.706,5	350,69 (...)
73	SASSARI	16.694,0	349,17 (...)
74	LATINA	16.641,6	342,77 (...)
75	RIMINI	16.623,3	340,54 (...)
76	FROSINONE	16.507,0	326,36 (...)
77	IMPERIA	16.464,0	321,11 (...)
78	SIRACUSA	16.369,6	309,60 (...)
79	NAPOLI	16.211,7	290,35 (...)
80	CATANZARO	15.976,7	261,69 (...)
81	BRINDISI	15.938,9	257,08 (...)
82	REGGIO CALABRIA	15.938,0	256,97 (...)
83	ISERNIA	15.922,8	255,12 (...)
84	MATERA	15.911,1	253,69 (...)
85	CHIETI	15.841,6	245,21 (...)
86	NUORO	15.837,8	244,76 (...)
87	CATANIA	15.708,3	228,96 (...)
88	CASERTA	15.628,8	219,26 (...)
89	ORISTANO	15.539,5	208,37 (...)
90	CAMPOBASSO	15.518,9	205,86 (...)
91	TERAMO	15.455,4	198,12 (...)
92	SALERNO	15.395,1	190,76 (...)
93	LECCE	15.260,1	174,30 (...)
94	CALTANISSETTA	15.244,5	172,40 (...)
95	BENEVENTO	15.182,0	164,78 (...)
96	FERMO	15.179,4	164,46 (...)
97	AVELLINO	15.159,4	162,02 (...)
98	FOGGIA	15.124,2	157,73 (...)
99	RAGUSA	15.080,0	152,34 (...)
100	POTENZA	15.055,8	149,39 (...)
101	COSENZA	15.023,5	145,45 (...)
102	TRAPANI	14.932,3	134,33 (...)
103	VIBO VALENTIA	14.820,9	120,74 (...)

104	ENNA	14.789,0	116,85 (...)
105	BARLETTA-ANDRIA-TRANI	14.432,3	73,35 (...)
106	AGRIGENTO	13.936,8	12,93 (...)
107	CROTONE	13.830,8	0,00 (...)

Elaborazione su dati Istat BES 2017

Ricchezza patrimoniale pro capite

Pos.	Provincia	Euro	Punteggio 2018
1	MILANO	271.122,3	1.000,00 (...)
2	AOSTA	226.093,7	773,11 (...)
3	BELLUNO	219.281,0	738,78 (...)
4	MODENA	217.406,2	729,34 (...)
5	GENOVA	216.572,5	725,14 (...)
6	BOLOGNA	213.875,9	711,55 (...)
7	CUNEO	212.728,5	705,77 (...)
8	SAVONA	211.877,2	701,48 (...)
9	PIACENZA	209.411,1	689,05 (...)
10	IMPERIA	209.142,8	687,70 (...)
11	BOLZANO	208.495,2	684,44 (...)
12	TRIESTE	206.472,1	674,24 (...)
13	SONDRIO	201.599,6	649,69 (...)
14	VERBANO-CUSIO-OSSOLA	199.720,1	640,22 (...)
15	VERCELLI	196.455,9	623,77 (...)
16	PAVIA	195.341,4	618,16 (...)
17	PARMA	195.172,1	617,30 (...)
18	BIELLA	194.747,7	615,17 (...)
19	VERONA	193.696,5	609,87 (...)
20	COMO	193.541,0	609,09 (...)
21	RAVENNA	192.556,5	604,13 (...)
22	REGGIO EMILIA	186.582,5	574,02 (...)
23	ALESSANDRIA	185.588,4	569,01 (...)
24	UDINE	185.028,8	566,20 (...)
25	BRESCIA	183.316,4	557,57 (...)
26	FERRARA	182.000,8	550,94 (...)
27	RIMINI	181.296,7	547,39 (...)
28	VENEZIA	181.285,6	547,33 (...)
29	TRENTO	180.924,5	545,51 (...)
30	MANTOVA	179.120,7	536,43 (...)
31	VARESE	178.677,2	534,19 (...)
32	CREMONA	177.020,9	525,85 (...)
33	LECCO	175.206,3	516,70 (...)
34	PADOVA	174.925,8	515,29 (...)
35	MONZA E BRIANZA	174.542,3	513,36 (...)
36	NOVARA	173.687,5	509,05 (...)
37	VICENZA	173.411,4	507,66 (...)
38	LUCCA	173.353,5	507,37 (...)
39	TORINO	173.086,4	506,02 (...)
40	BERGAMO	172.188,5	501,50 (...)
41	FIRENZE	172.095,8	501,03 (...)
42	FORLÌ-CESENA	168.570,3	483,26 (...)
43	PORDENONE	168.116,3	480,98 (...)
44	PISTOIA	165.724,6	468,93 (...)
45	GROSSETO	164.493,2	462,72 (...)
46	ASTI	164.164,1	461,06 (...)
47	SIENA	161.867,2	449,49 (...)
48	TREVISO	161.765,6	448,98 (...)
49	ROVIGO	159.678,4	438,46 (...)
50	PESARO E URBINO	159.062,9	435,36 (...)
51	LODI	155.710,5	418,47 (...)
52	PRATO	154.319,8	411,46 (...)
53	AREZZO	153.459,3	407,12 (...)
54	ANCONA	152.429,8	401,94 (...)
55	ROMA	152.406,9	401,82 (...)
56	PISA	149.746,2	388,41 (...)
57	MASSA-CARRARA	148.378,0	381,52 (...)
58	MACERATA	148.186,2	380,55 (...)
59	LA SPEZIA	145.986,4	369,47 (...)
60	GORIZIA	144.731,4	363,15 (...)
61	LIVORNO	140.947,5	344,08 (...)
62	ASCOLI PICENO	134.681,0	312,50 (...)
63	PERUGIA	134.344,0	310,81 (...)
64	L'AQUILA	127.867,0	278,17 (...)
65	VITERBO	127.583,3	277,62 (...)
66	TERNI	126.936,8	273,48 (...)
67	RIETI	125.833,1	267,92 (...)
68	FERMO	122.165,1	249,44 (...)
69	PESCARA	118.367,0	230,30 (...)
70	CAGLIARI	118.090,5	228,91 (...)
71	BARI	117.998,8	228,45 (...)
72	AGRIGENTO	117.928,4	228,09 (...)
73	FROSINONE	116.439,5	220,59 (...)
74	ISERNIA	115.896,1	217,85 (...)
75	AVELLINO	114.230,3	209,46 (...)
76	CHIETI	113.237,5	204,46 (...)
77	MESSINA	112.484,8	200,66 (...)
78	NUORO	112.232,9	199,39 (...)
79	CAMPOBASSO	111.283,5	194,61 (...)
80	LATINA	111.050,5	193,44 (...)
81	TARANTO	107.899,7	177,56 (...)
82	TERAMO	107.628,5	176,19 (...)
83	LECCE	106.702,4	171,53 (...)
84	ORISTANO	106.484,0	170,43 (...)
85	SASSARI	106.464,4	170,33 (...)
86	BARLETTA-ANDRIA-TRANI	101.894,9	147,30 (...)

87	SALERNO	100.954,0	142,56 (...)
88	SUD SARDEGNA	100.390,8	139,72 (...)
89	PALERMO	100.177,1	138,65 (...)
90	BRINDISI	97.071,9	123,00 (...)
91	TRAPANI	95.082,6	112,98 (...)
92	BENEVENTO	94.711,1	111,11 (...)
93	CALTANISSETTA	93.764,4	106,34 (...)
94	NAPOLI	93.286,7	103,93 (...)
95	CATANZARO	91.971,4	97,30 (...)
96	POTENZA	90.751,5	91,15 (...)
97	FOGGIA	88.971,5	82,19 (...)
98	CASERTA	88.754,5	81,09 (...)
99	CATANIA	88.658,3	80,61 (...)
100	MATERA	88.407,8	79,34 (...)
101	SIRACUSA	88.056,8	77,58 (...)
102	ENNA	87.193,0	73,22 (...)
103	COSENZA	85.672,7	65,56 (...)
104	RAGUSA	85.079,0	62,57 (...)
105	REGGIO CALABRIA	79.575,0	34,84 (...)
106	CROTONE	75.235,7	12,97 (...)
107	VIBO VALENTIA	72.660,9	0,00 (...)

Elaborazione su dati Istat BES 2016

Prezzo al mq appartamento
nuovo in zona semicentrale

Pos.	Provincia	Euro	Punteggio 2018
1	CALTANISSETTA	613,8	1.000,00 (...)
2	AGRIGENTO	670,0	985,72 (...)
3	RAGUSA	755,0	964,11 (...)
4	TRAPANI	797,5	953,31 (...)
5	SUD SARDEGNA	866,7	935,73 (...)
6	ALESSANDRIA	917,0	922,93 (...)
7	BIELLA	917,5	922,80 (...)
8	ASTI	919,4	922,33 (...)
9	REGGIO CALABRIA	926,3	920,58 (...)
10	VIBO VALENTIA	964,2	910,94 (...)
11	FOGGIA	975,0	908,18 (...)
11	TERAMO	975,0	908,18 (...)
13	NOVARA	993,8	903,42 (...)
14	SIRACUSA	997,8	902,39 (...)
15	PORDENONE	1.008,3	899,71 (...)
16	CATANZARO	1.015,8	897,82 (...)
17	GORIZIA	1.016,3	897,70 (...)
18	CHIETI	1.033,3	893,35 (...)
19	COSENZA	1.035,0	892,93 (...)
20	VERCELLI	1.056,7	887,42 (...)
21	BELLUNO	1.057,2	887,28 (...)
22	LECCE	1.067,1	884,78 (...)
23	ORISTANO	1.085,0	880,22 (...)
24	TERNI	1.087,1	879,69 (...)
25	ANCONA	1.088,9	879,23 (...)
26	CROTONE	1.093,8	877,99 (...)
27	TARANTO	1.109,3	874,04 (...)
28	PALERMO	1.117,2	872,04 (...)
29	VARESE	1.131,7	868,35 (...)
30	ENNA	1.140,0	866,24 (...)
31	BRINDISI	1.153,1	862,90 (...)
32	ROVIGO	1.158,3	861,58 (...)
33	RIETI	1.189,6	853,62 (...)
34	MANTOVA	1.196,6	851,85 (...)
35	BENEVENTO	1.210,0	848,44 (...)
36	CAMPOBASSO	1.227,5	843,99 (...)
37	UDINE	1.235,0	842,08 (...)
38	CREMONA	1.288,8	828,42 (...)
39	CATANIA	1.291,7	827,68 (...)
40	MACERATA	1.300,0	825,56 (...)
41	MESSINA	1.320,4	820,37 (...)
42	PERUGIA	1.325,0	819,20 (...)
43	BARLETTA-ANDRIA-TRANI	1.339,3	815,58 (...)
44	AVELLINO	1.342,8	814,68 (...)
45	CASERTA	1.364,2	809,25 (...)
46	REGGIO EMILIA	1.368,7	808,10 (...)
47	FERRARA	1.391,7	802,25 (...)
47	L'AQUILA	1.391,7	802,25 (...)
49	POTENZA	1.410,5	797,47 (...)
50	PARMA	1.445,8	788,48 (...)
51	PISTOIA	1.508,3	772,59 (...)
52	ISERNIA	1.535,0	765,82 (...)
53	LODI	1.569,7	756,98 (...)
54	RAVENNA	1.575,0	755,65 (...)
54	VITERBO	1.575,	

TENORE DI VITA

MILANO	0,90	736,84 (...)	SASSARI	1,30	526,32 (...)	PESARO E URBINO	1,90	210,53 (...)	27	LECCO	7,8	880,60 (...)	68	NUORO	11,8	579,00 (...)		
MONZA E BRIANZA	0,90	736,84 (...)	VERONA	1,30	526,32 (...)	RAGUSA	1,90	210,53 (...)	27	LODI	7,8	880,60 (...)	69	L'AQUILA	12,0	567,16 (...)		
NOVARA	0,90	736,84 (...)	ALESSANDRIA	1,40	473,68 (...)	101	SIRACUSA	2,10	105,26 (...)	29	ANCONA	7,9	873,13 (...)	70	ROMA	12,1	559,70 (...)	
SAVONA	0,90	736,84 (...)	AREZZO	1,40	473,68 (...)	102	AGRIGENTO	2,20	52,63 (...)	29	VENEZIA	7,9	873,13 (...)	71	BRINDISI	12,2	552,24 (...)	
SONDRIO	0,90	736,84 (...)	CAMPOBASSO	1,40	473,68 (...)		CROTONE	2,20	52,63 (...)	29	VERONA	7,9	873,13 (...)	71	MATERA	12,2	552,24 (...)	
TRENTO	0,90	736,84 (...)	CATANZARO	1,40	473,68 (...)		PESCARA	2,20	52,63 (...)	29	VICENZA	7,9	873,13 (...)	73	CAMPOBASSO	12,4	537,31 (...)	
VERCELLI	0,90	736,84 (...)	L'AQUILA	1,40	473,68 (...)		TRAPANI	2,20	52,63 (...)	33	AREZZO	8,0	865,67 (...)	73	FROSINONE	12,4	537,31 (...)	
24	CREMONA	1,00	684,21 (...)	LATINA	1,40	473,68 (...)	106	CATANIA	2,30	0,00 (...)	33	PORDENONE	8,0	865,67 (...)	75	ISERNIA	12,7	514,93 (...)
	FIRENZE	1,00	684,21 (...)	LODI	1,40	473,68 (...)		FERMO	2,30	0,00 (...)	33	TRENTO	8,0	865,67 (...)	76	PESCARA	12,9	500,00 (...)
	GENOVA	1,00	684,21 (...)	PISA	1,40	473,68 (...)				33	TREVISO	8,0	865,67 (...)	77	ORISTANO	13,2	477,61 (...)	
	RAVENNA	1,00	684,21 (...)	REGGIO EMILIA	1,40	473,68 (...)				37	BRESCIA	8,1	858,21 (...)	78	TARANTO	13,3	470,15 (...)	
	SUD SARDEGNA	1,00	684,21 (...)	SIENA	1,40	473,68 (...)				37	MACERATA	8,1	858,21 (...)	79	CAGLIARI	13,7	440,30 (...)	
	TRIESTE	1,00	684,21 (...)	70	FORLÌ-CESENA	1,50	421,05 (...)				37	PARMA	8,1	858,21 (...)	79	LATINA	13,7	440,30 (...)
	VENEZIA	1,00	684,21 (...)	GROSSETO	1,50	421,05 (...)				37	REGGIO EMILIA	8,1	858,21 (...)	81	BENEVENTO	13,8	432,84 (...)	
31	ASTI	1,10	631,58 (...)	LUCCA	1,50	421,05 (...)				41	PIACENZA	8,2	850,75 (...)	81	POTENZA	13,8	432,84 (...)	
	FERRARA	1,10	631,58 (...)	PISTOIA	1,50	421,05 (...)				41	SAVONA	8,2	850,75 (...)	83	SALERNO	13,9	425,37 (...)	
	IMPERIA	1,10	631,58 (...)	TARANTO	1,50	421,05 (...)				41	UDINE	8,2	850,75 (...)	83	TERAMO	13,9	425,37 (...)	
	LECCO	1,10	631,58 (...)	75	AVELLINO	1,60	368,42 (...)				44	BOLZANO	8,3	843,28 (...)	85	SASSARI	14,0	418,04 (...)
	PIACENZA	1,10	631,58 (...)	BENEVENTO	1,60	368,42 (...)				45	PISTOIA	8,4	835,82 (...)	86	BARI	14,0	417,91 (...)	
	ROMA	1,10	631,58 (...)	BRINDISI	1,60	368,42 (...)				46	BERGAMO	8,5	828,36 (...)	87	CATANZARO	14,1	410,45 (...)	
	TREVISO	1,10	631,58 (...)	CALTANISSETTA	1,60	368,42 (...)				47	BELLUNO	8,6	820,90 (...)	88	SUD SARDEGNA	14,2	402,46 (...)	
38	BELLUNO	1,20	578,95 (...)	ISERNIA	1,60	368,42 (...)				47	FERMO	8,6	820,90 (...)	89	RAGUSA	14,6	373,13 (...)	
	BERGAMO	1,20	578,95 (...)	ROVIGO	1,60	368,42 (...)				47	LA SPEZIA	8,6	820,90 (...)	90	MESSINA	14,8	358,21 (...)	
	BIELLA	1,20	578,95 (...)	SALERNO	1,60	368,42 (...)				50	PISA	8,9	798,51 (...)	91	REGGIO CALABRIA	15,1	335,82 (...)	
	LIVORNO	1,20	578,95 (...)	TERNI	1,60	368,42 (...)				51	LIVORNO	9,0	791,04 (...)	91	TRAPANI	15,1	335,82 (...)	
	MANTOVA	1,20	578,95 (...)	VIBO VALENTIA	1,60	368,42 (...)				52	GENOVA	9,1	783,58 (...)	93	VIBO VALENTIA	15,2	328,36 (...)	
	MASSA-CARRARA	1,20	578,95 (...)	VITERBO	1,60	368,42 (...)				53	MASSA-CARRARA	9,4	761,19 (...)	94	FOGGIA	15,5	305,97 (...)	
	MODENA	1,20	578,95 (...)	85	ASCOLI PICENO	1,70	315,79 (...)				54	PERUGIA	9,5	753,73 (...)	95	AVELLINO	15,9	276,12 (...)
	PADOVA	1,20	578,95 (...)	BARLETTA-ANDRIA-TRANI	1,70	315,79 (...)				55	VARESE	9,6	746,27 (...)	96	LECCE	16,0	268,66 (...)	
	POTENZA	1,20	578,95 (...)	MESSINA	1,70	315,79 (...)				56	COMO	9,9	723,88 (...)	96	SIRACUSA	16,0	268,66 (...)	
	RIETI	1,20	578,95 (...)	RIMINI	1,70	315,79 (...)				56	LUCCA	9,9	723,88 (...)	98	CATANIA	16,6	223,88 (...)	
	VARESE	1,20	578,95 (...)	TERAMO	1,70	315,79 (...)				56	PESARO E URBINO	9,9	723,88 (...)	99	COSENZA	16,8	208,96 (...)	
49	ANCONA	1,30	526,32 (...)	90	CHIETI	1,80	263,16 (...)				60	RIMINI	9,9	723,88 (...)	100	CASERTA	16,9	201,49 (...)
	BARI	1,30	526,32 (...)	COSENZA	1,80	263,16 (...)				60	VERBANO-CUSIO-OSSOLA	10,1	708,96 (...)	101	ENNA	17,0	194,03 (...)	
	BRESCIA	1,30	526,32 (...)	FROSINONE	1,80	263,16 (...)				61	TERNI	10,5	679,10 (...)	102	PALERMO	17,1	186,57 (...)	
	ENNA	1,30	526,32 (...)	NAPOLI	1,80	263,16 (...)				62	ASCOLI PICENO	10,6	671,64 (...)	103	CALTANISSETTA	17,6	149,25 (...)	
	FOGGIA	1,30	526,32 (...)	PALERMO	1,80	263,16 (...)				62	SONDRIO	10,6	671,64 (...)	104	BARLETTA-ANDRIA-TRANI	17,7	141,79 (...)	
	LECCE	1,30	526,32 (...)	PERUGIA	1,80	263,16 (...)				64	IMPERIA	10,7	664,18 (...)	105	AGRIGENTO	18,9	52,24 (...)	
	MACERATA	1,30	526,32 (...)	REGGIO CALABRIA	1,80	263,16 (...)				65	VITERBO	10,9	649,25 (...)	106	NAPOLI	19,4	14,93 (...)	
	PAVIA	1,30	526,32 (...)	VICENZA	1,80	263,16 (...)				66	CHIETI	11,7	589,55 (...)	107	CROTONE	19,6	0,00 (...)	
	PRATO	1,30	526,32 (...)	98	CASERTA	1,90	210,53 (...)				67	RIETI	11,8	582,09 (...)				

Percettori di pensioni di basso importo

Pos.	Provincia	Euro	Punteggio 2018
1	FERRARA	6,2	1.000,00 (...)
2	BOLOGNA	6,3	992,54 (...)
3	BIELLA	6,4	985,07 (...)
3	ROVIGO	6,4	985,07 (...)
5	RAVENNA	6,5	977,61 (...)
6	NOVARA	6,6	970,15 (...)
7	VERCELLI	6,7	962,69 (...)
8	GORIZIA	6,8	955,22 (...)
9	ASTI	6,9	947,76 (...)
9	MANTOVA	6,9	947,76 (...)
11	SIENA	7,0	940,30 (...)
12	CUNEO	7,2	925,37 (...)
12	FIRENZE	7,2	925,37 (...)
14	CREMONA	7,3	917,91 (...)
14	MILANO	7,3	917,91 (...)
16	FORLÌ-CESENA	7,4	910,45 (...)
16	PADOVA	7,4	910,45 (...)
18	MODENA	7,5	902,99 (...)
18	PRATO	7,5	902,99 (...)
18	TRIESTE	7,5	902,99 (...)
21	ALESSANDRIA	7,6	895,52 (...)
21	GROSSETO	7,6	895,52 (...)
21	PAVIA	7,6	895,52 (...)
24	AOSTA	7,7	888,06 (...)
24	MONZA E BRIANZA	7,7	888,06 (...)
24	TORINO	7,7	888,06 (...)

Elaborazione su dati Istat BES 2017

Elaborazione su dati Istat BES 2017

MOTORE

ITALIA

QUINTA EDIZIONE

Le PMI che fanno muovere il Paese

26 novembre 2019 - ore 9:00/13:00
 Centro Congressi Unione Confcommercio Milano, Corso Venezia, 47 - 20121 Milano

PROGETTARE/PREPARARSI AL FUTURO PROSSIMO
Visione? Tenacia? Capital? Conoscenza?
 Che cosa serve oggi di più per distribarsi nel mondo della complessità e far fronte un'azienda, micro, piccola o media, che produca semilavorati o fornisca un servizio? *MF-Milano Finanza* organizza un appuntamento tra imprenditori, consulenti e tecnici per discutere, confrontarsi, ascoltare. Alla ricerca delle buone soluzioni.

VISIONI & MISSIONI

- Hi-tech. 5G, un nuovo paradigma per connettersi, vendere, progettare, fare marketing
- Rin-tech. Non più solo banca per finanziare idee, progetti e... il circolante
- Green-tech. Economia circolare in pratica: risparmiare energia, riciclare i rifiuti
- Bot-tech. Big data e social predictive: algoritmi e strumenti di lavoro anche per prof?

GRANDE E PICCOLO A CONFRONTO

- Come finanziare il business plan?
- Come innovarsi verso il digitale?
- Come aggregarsi per competere: filiere o rete?
- Mercoli in crescita: meglio puntare a Est (Cina) o a Sud (Africa)?

IN PRIMA PERSONA

- Gli imprenditori qui e lì il problema più acuto? I protagonisti raccontano successi e criticità
- Target Pink come studiare una proposta di successo
- Le imprese di servizi e confronto sulle strategie per il mercato della PMI

HANNO GIÀ ADEIRITO

4AM • AFFARI ESTERI • ANVA • ANIANA AIRLINES • AUDENI • BALLERETTE • BARRYE • BICT • CANEPA • CIGI ELETTRONICA INDUSTRIALE • CENTRO UFFICIO LORETO • CHANGE MONDIEET • COMMIFIN • CONSORZIO ZAI • CORALLUS • DOC FLOW • DR. VRAINER • ERICSON • ELIDAMON • FIDE GROUP • FDM • HOTEL ROBBINI IMPERIA • IL GIGANTE • ISOPREN • MEDIPA • METALLITUDIO • NUTRAUNGENE • ONIMA 2007 • PROFIMA • CNC REAL TIME • RICERCAMY • SAN GIORGIO • SAN SERVOLO • BARTOLOMEO BAGNOLI • BCLUBA • BFA • IL LAMP • SOCIETÀ AGRICOLA LA CA • STERILINE • STUDIO NEWS • TAGLIATORE • TERRE DI GRADARA • TOSCANO ALTA SARTORIA • TUTTO HOTEL • VETROCAR & BUS • VILLA SANDI

SPONSOR

ALMANTIA • ANBROMOSILIARE • BANCO BPM • CDP • CONSORZIO OUTSOURCING JOB SOLUTION • CREDIMI • GENERALI ITALIA • GRUPPO DIGIT • GRUPPO GALGANO • INZI • MPS • POSTE • TERNA • TIM • VERA ASSICURAZIONI

MF Per informazioni: Tel. 02.58219865
 e-mail: infomotoreitalia@class.it

LA PARTECIPAZIONE È GRATUITA
 previa registrazione online www.mfconferenza.it