



I NUMERI
di Bologna
metropolitana



Analisi dei potenziali scenari sugli impatti del COVID-19 su settori e imprese del territorio del Comune di Bologna

Anno 2020

03 Febbraio 2021

Capo Area Programmazione, Controlli e Statistica: Mariagrazia Bonzagni

Dirigente dell'U.I. Ufficio Comunale di Statistica: Silvia Marreddu

Redazione a cura di: Silvia Marreddu, Filomena Morsillo

Le elaborazioni sono state effettuate sui report "Covid-19 Impact Assessment" prodotti da Cerved per valutare gli impatti dell'emergenza sanitaria nel territorio di Bologna

L'emergenza Covid-19 ha effetto su tutti gli aspetti dell'economia: CERVED ha applicato dei modelli econometrici per stimarne l'impatto per le imprese del comune di Bologna in due potenziali scenari, "base" e "peggiorativo", sui diversi settori in termini di **contrazione dei ricavi** e aumento del **rischio di insolvenza**. CERVED calcola uno **score** sulle informazioni disponibili (bilanci storici e ufficiali, stato dei pagamenti, fatturato, CIG, eventi negativi, strumenti di intervento della politica economica e monetaria, ...) ed elabora **stime** di previsione **di ricavi per settore**.

Nel mese di giugno 2020 è stata fatta una prima analisi sul tessuto economico bolognese per stimare il profilo di rischio di settori e imprese con due ipotesi di scenario. A novembre 2020 è stata ripetuta l'elaborazione **sulle stesse aziende** che, in generale, ha confermato l'analisi precedente.

Ipotesi scenario base elaborato a novembre 2020

Per il 2020:

- Misure di contenimento senza ulteriori impatti significativi sull'economia
- Rallentamento della domanda mondiale
- Forte sostegno a famiglie e imprese dalle politiche economiche e monetarie

Per il 2021:

- Vaccinazione di massa dai primi mesi dell'anno
- Allentamento progressivo delle misure di contenimento
- Ritmi sostenuti della domanda mondiale, soprattutto nella seconda parte dell'anno
- Le misure governative si traducono in investimenti che stimolano la ripresa

Ipotesi scenario **peggiorativo** elaborato a novembre 2020

Per il 2020:

- Le nuove misure di contenimento includono un lockdown totale
- Forte rallentamento della domanda mondiale

Per il 2021:

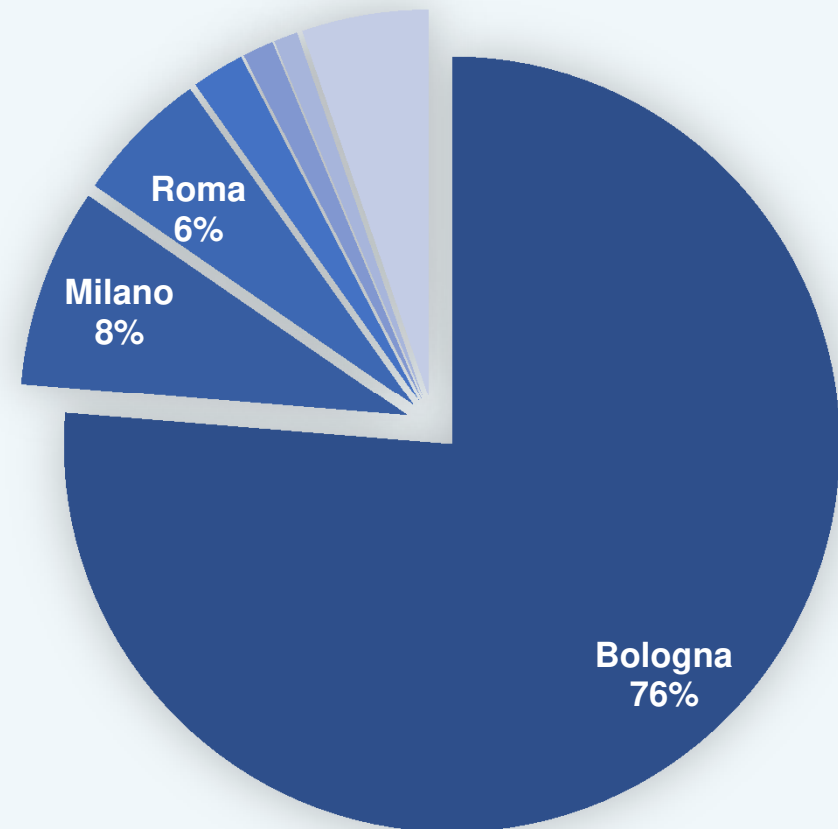
- La vaccinazione di massa procede a ritmi più lenti del previsto
- Rimangono limitazioni ai movimenti e ai flussi turistici
- Crescita modesta della domanda mondiale
- Ripresa investimenti e crescita solo nella seconda parte dell'anno

Nota (Cerved): Le ipotesi alla base dei due scenari, e le successive assunzioni, sono state formulate cercando di tenere conto di tutti i fattori di natura sistemica e specifica sull'impresa sui quali Cerved ha elaborato e testato negli anni i propri modelli di valutazione. Tuttavia, in un contesto caratterizzato da eventi molto violenti e rapidi, legati alla diffusione del contagio e alle misure governative messe in atto in Italia e negli altri paesi per contrastare la diffusione dell'epidemia, **le ipotesi potrebbero non incorporare immediatamente tutti gli elementi che si manifestano nei giorni/settimane successive alla formulazione degli scenari** (per esempio, da un lato, un'ulteriore chiusura di attività produttive, dall'altro la riapertura e il ritorno alla normalità operativa di alcune regioni). Similmente, **le ipotesi sottostanti gli scenari macroeconomici disegnati potrebbero non incorporare del tutto azioni di politica monetaria e industriale che potrebbero essere messe in campo per contrastare l'effetto economico sulle imprese.**

PARTE I
– ANALISI DESCRITTIVA –

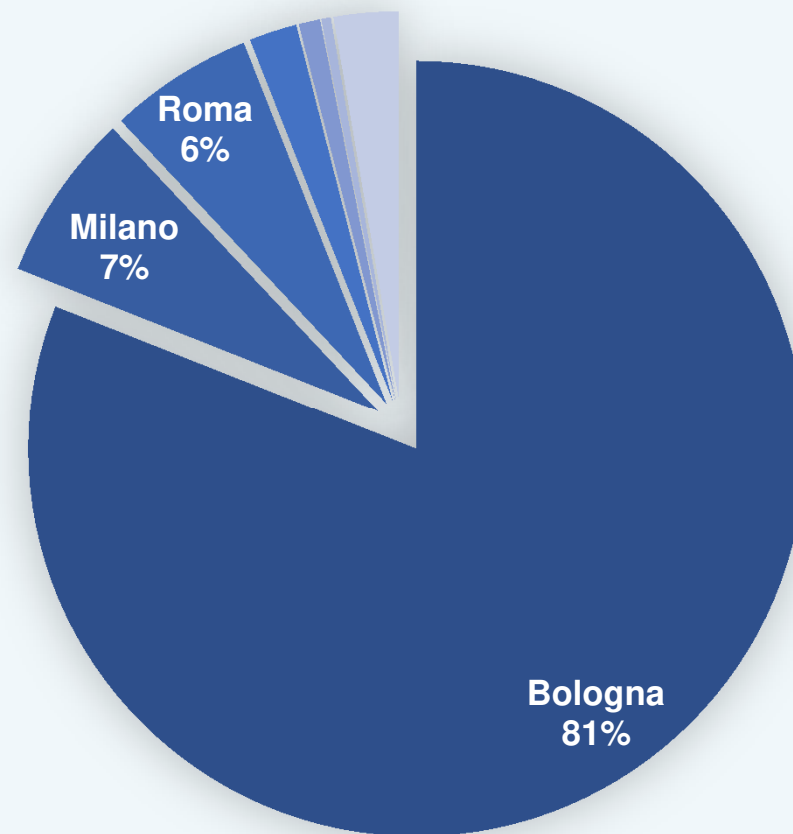
Il **98,5%** delle aziende nel comune di Bologna ha sede legale nel territorio della **città metropolitana** e genera il **76% degli addetti...**

L'8% addetti del territorio è occupato in aziende con sede legale a Milano e il 6% con sede legale a Roma



... e l'**81%** del fatturato

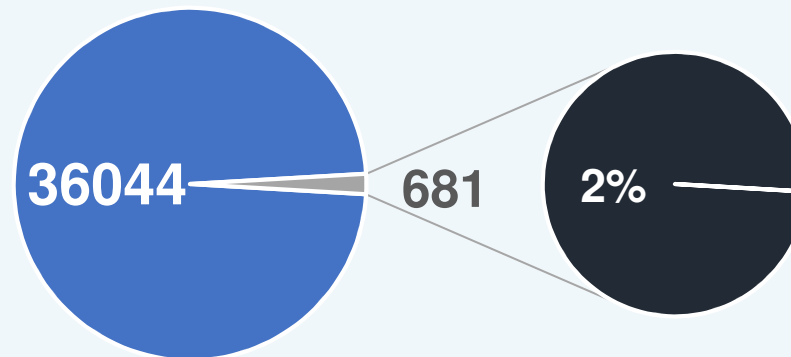
Il 7% del fatturato è prodotto da aziende con sede legale a Milano e il 6% con sede legale a Roma



Le **aziende** fotografate dall'archivio CERVED nel mese di giugno sono **36.752**, hanno **152.814** addetti e generano **30,2 MLD** di fatturato.

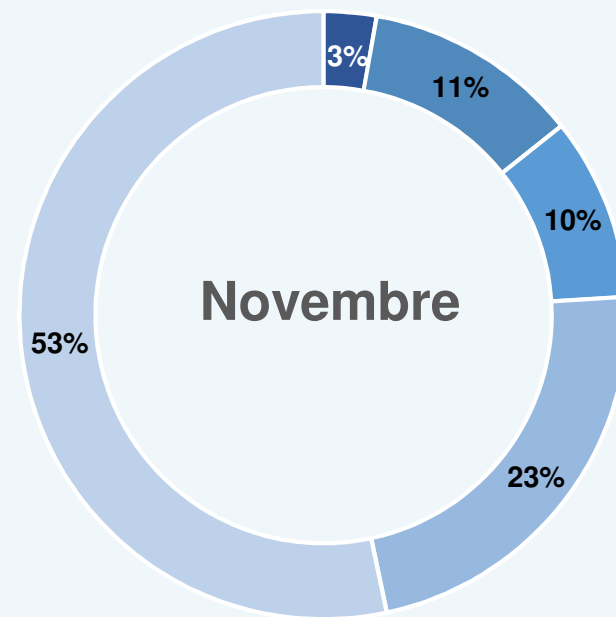
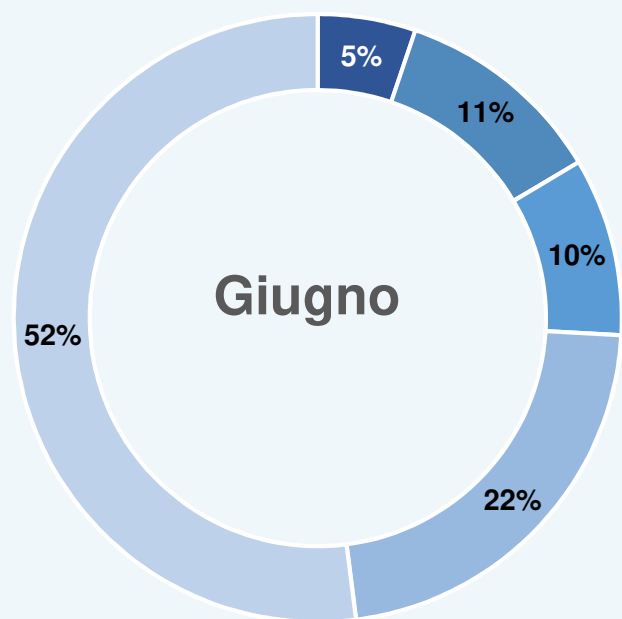
Le **REA non operative** (società iscritte al Repertorio Economico Amministrativo con stato di attività inattivo o sospeso, liquidate, fallite o cessate) del campione **sono 681** nel mese di novembre. La fotografia non tiene conto delle “nuove entrate”, ma solo delle uscite e dei cambiamenti fisiologici: le aziende possono aver subito trasformazioni, variazioni di ATECO, spostamenti nella classe di età successive, liquidazioni, cessazioni, ecc.

Al netto di qualche ulteriore record non incrociabile, l'analisi è stata condotta sul 98% delle aziende che genera il 99% di addetti e di fatturato del territorio.




■ attive ■ non attive

Distribuzione delle aziende del territorio per anni di presenza sul mercato del campione CERVED fotografato a giugno e a novembre (non sono analizzate eventuali nuove iscrizioni).



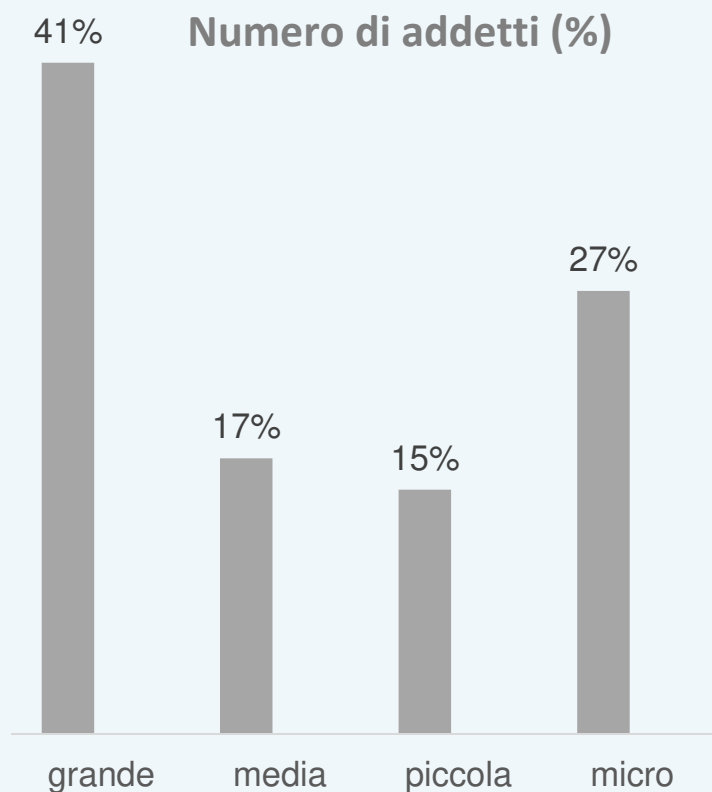
■ meno di un anno ■ 1-2 ■ 3-4 ■ 5-10 ■ >10

La distribuzione delle aziende secondo la classe di addetti a novembre rileva un **migliore livello informativo** per cui è possibile ridurre di 1.071 unità la numerosità delle società “**non definite**”, di cui non sono stati acquisiti elementi sulla dimensione di addetti o di fatturato.



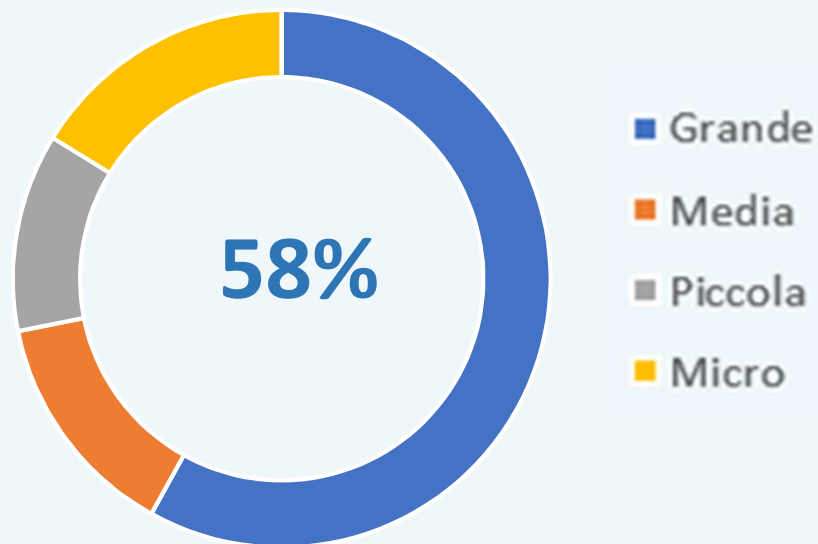
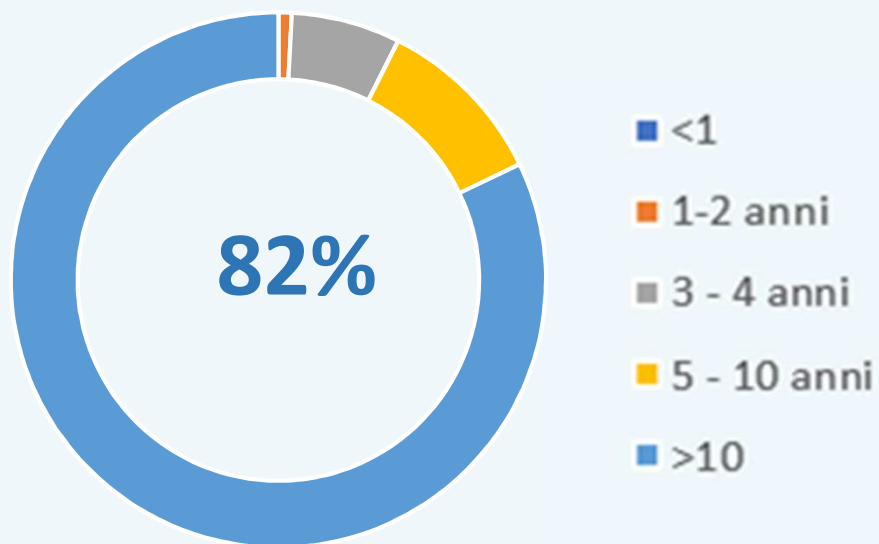
Le aziende sono classificate secondo la dimensione aziendale in 4 gruppi: grandi, medie, piccole e micro*.

Il 41% dei **150.930 addetti** delle aziende analizzate a novembre lavora in imprese di grandi dimensioni. Oltre 1 addetto su 4 lavora in una microimpresa.



Distribuzione del fatturato delle aziende (**29,5 MLD**) per dimensione e anni di presenza sul mercato nel mese di Novembre 2020.

Fatturato (%)



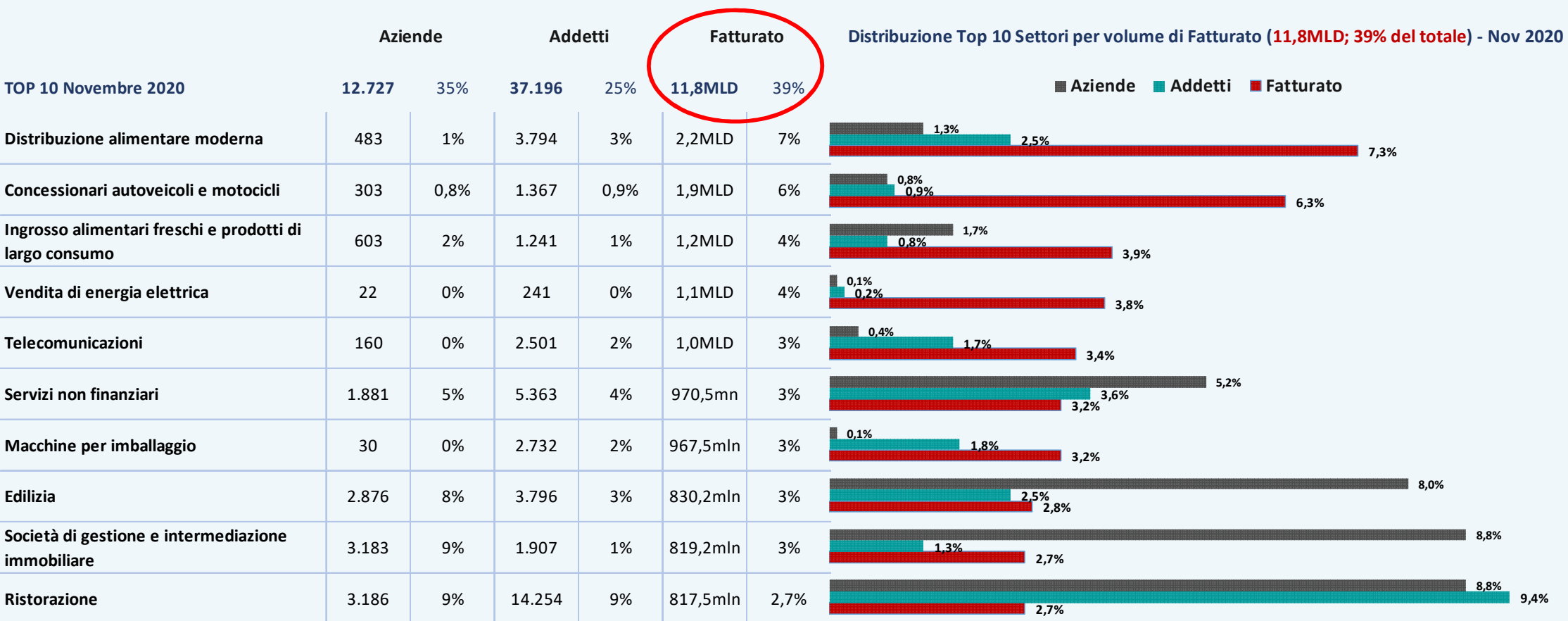
***NOTA Dimensione Azienda:** **Micro** - aziende con numero di addetti < 10 e addetti <= 2milioni di euro o Totale Attivo <= 2milioni di euro; **Piccole** - aziende con numero addetti < 50 e addetti<= 10 milioni di euro (al netto delle aziende delle micro) o totale attivo <= 10 milioni di euro; **Medie** - aziende con numero addetti < 250 e addetti <= 50 milioni di euro (al netto delle aziende micro e piccole) o totale attivo <= 43 milioni di euro; **Grandi** - aziende con numero addetti >= 250 e addetti > 50 milioni di euro (al netto delle aziende delle precedenti) o totale attivo > 43 milioni di euro. In caso di assenza di una delle due dimensioni (numero addetti o addetti), la dimensione aziendale viene determinata attraverso il controllo dei parametri per la sola informazione disponibile

I top **10 settori economici a novembre** in termini di **addetti** rappresentano il 34% delle aziende (12.285 imprese), occupano il 42% degli addetti (63.084 dipendenti) e sviluppano il 26% del fatturato (7,7 MLD di Euro).

I «Servizi NON finanziari» sono variegati e costituiti principalmente da imprese piccole e micro (Agenzie di informazioni commerciali, Agenzie di recupero crediti, Servizi di pompe funebri e attività connesse, Controllo di qualità e certificazione di prodotti, processi e sistemi, Riparazione e manutenzione di computer e periferiche, Disegnatori grafici di pagine web, Design di moda e design industriale, ecc.)

TOP 10 Novembre 2020	Aziende		Addetti		Fatturato		Distribuzione Top 10 Settori per numero di Addetti (63.084; 42% del totale) - Nov 2020		
	12.285	34%	63.084	42%	7,7MLD	26%	Aziende	Addetti	Fatturato
Ristorazione	3.186	9%	14.254	9%	817,5mln	2,7%	8,8%	9,4%	2,7%
Servizi sanitari	351	1%	10.113	7%	579,9mln	2%	1,0%	6,7%	1,9%
Ricerca, selezione e fornitura di personale	47	0%	8.331	5,5%	265,6mln	0,9%	0,1%	5,5%	0,9%
Servizi informatici e software	1.165	3%	5.754	4%	781,4mln	3%	3,2%	3,8%	2,6%
Servizi non finanziari	1.881	5%	5.363	4%	970,5mn	3%	5,2%	3,6%	3,2%
Servizi di pulizia	620	2%	4.856	3%	615,2mln	2%	1,7%	3,2%	2,1%
Edilizia	2.876	8%	3.796	3%	830,2mln	3%	8,0%	2,5%	2,8%
Distribuzione alimentare moderna	483	1%	3.794	3%	2,2MLD	7%	1,3%	2,5%	7,3%
Altro dettaglio specializzato	1.654	5%	3.418	2%	490,3mln	2%	4,6%	2,3%	1,6%
Facility management	22	0%	3.405	2%	124,3mln	0%	0,1%	2,3%	0,4%

I top 10 settori economici a novembre in termini di fatturato rappresentano il 35% delle aziende (12.727 imprese), occupano il 25% degli addetti (37.196 dipendenti) e sviluppano il 39% del fatturato (11,8 MLD di Euro)



Info sui primi **5 settori** per numero di addetti

Ristorazione

Tra i più penalizzati dagli effetti del Covid-19, per via di limitazioni e sospensioni dell'attività. Difficoltà sia per ristorazione commerciale che collettiva per cui si profilano significative perdite di fatturato. La situazione potrebbe impattare sulle imprese meno strutturate. La domanda è ciclica e legata all'andamento dell'occupazione oltre che dei consumi e del turismo. La prospettiva di uno sviluppo strutturale dello smart working potrà impattare anche nel medio termine soprattutto sulla ristorazione collettiva

Servizi sanitari

L'impatto a breve termine dell'epidemia Covid 19 è complessivamente negativo a causa del rallentamento delle prestazioni non legate all'emergenza in atto

Ricerca, selezione e fornitura di personale

L'attuale frenata delle attività economiche potrà impattare negativamente sulle dinamiche della domanda nel breve periodo. Le Agenzie per il Lavoro (APL) pesano per oltre il 95%. La restante parte è rappresentata dalle Agenzie di mantiene elevata e concentrata sul prezzo. L'attività delle APL consolida il suo ruolo nelle attuali esigenze di flexicurity che provengono dal mercato del lavoro e dalle relazioni industriali, in un quadro legislativo favorevole, con previsioni ancora molto positive per il medio termine.

Servizi informatici e software

Leggero calo del mercato del software e dei servizi informatici nel breve periodo. A fronte di contrazione spesa da parte di clienti di industria e trasporti, si registra andamento positivo in PA, utility, banche, sanità. Le esigenze di operare a distanza favoriscono la domanda. Ripresa degli investimenti già nel 2021, con nuove opportunità soprattutto per le componenti più innovative. Il mercato è dominato dai grandi operatori multinazionali, tuttavia la presenza di nicchie di mercato e la prevalenza di clientela estremamente frammentata lascia spazio anche a molte piccole e piccolissime aziende.

Servizi non finanziari

L'emergenza sanitaria legata all'epidemia sta penalizzando le aziende del settore, impegnate a fronteggiare una contrazione della domanda

Info sui primi **5 settori** con maggior fatturato

Distribuzione alimentare moderna

Potrà beneficiare nel breve termine della riduzione imposta ai consumi fuori casa. Il commercio al dettaglio tradizionale (non moderno) tuttavia resta esposto all'intensa competizione esercitata dalle strutture della distribuzione moderna. L'assetto della rete di vendita nell'ambito alimentare appare in via di stabilizzazione

Concessionari Autoveicoli E Motocicli

L'attività nel breve periodo è minacciata dagli effetti economici dell'emergenza Covid-19, in termini di calo della domanda sia privata, sia aziendale (effetto autonoleggio). La situazione si inserisce in un contesto piuttosto incerto anche per quanto riguarda il passaggio all'alimentazione ibrida/elettrica. La competizione intensa e basata sulla combinazione prezzo-sconto-valutazione usato, localizzazione geografica e servizi post vendita

Ingrosso Alimentari Freschi e Prodotti di largo consumo

Il giro d'affari settoriale è frenato nel breve periodo per gli effetti dell'emergenza Covid-19 legati soprattutto alla diminuzione della domanda nei canali Ho.Re.Ca., che rappresentano altrimenti l'ambito maggiormente espansivo per il commercio alimentare all'ingrosso. Concorrenza intensa; nel canale retail la forte concentrazione della distribuzione sta promuovendo una selezione tra i grossisti basata sempre più sul rapporto prezzo/qualità che potrebbe migliorare l'efficienza delle imprese attive

Vendita di Energia Elettrica

Il grado di concentrazione è elevato, con i primi due operatori a dividersi oltre metà del mercato. La concorrenza è basata principalmente sul prezzo per cui risulta intensa, in una fase di scarso dinamismo dei consumi finali. Dal lato della domanda il settore è penalizzato dalla riduzione dei consumi nel breve periodo legata all'emergenza Corona-virus

Teleco munica zioni

Il settore delle telecomunicazioni è molto concentrato: Telecom Italia realizza oltre i due terzi di tutti gli introiti della telefonia fissa. Nel segmento della telefonia mobile il mercato di fatto è un oligopolio. Concorrenza nel settore estremamente intensa e in aumento a causa di diminuzione ricavi e margini. Il settore non subisce contraccolpi negativi in seguito all'emergenza Covid-19. Nel breve periodo la domanda finale ha registrato una forte accelerazione legata alle maggiori esigenze di connessione domestica durante il lockdown (smartworking, didattica a distanza, tempo libero)

PARTE II

– ANALISI RISCHIO E STIME PREVISIONE FATTURATO –

Il **profilo di rischio**, secondo l'analisi di novembre, **peggiora** per un numero di imprese che varia tra il 55% dello scenario base e il 62% dello scenario worst (a giugno l'intervallo era 49%-66%); rimane **invariato** per il 45% delle imprese nello scenario base e per il 37% in quello peggiore (a giugno, 50%-33%), **migliora** per meno dell'1% delle imprese.

	Da Scenario Attuale a BASE		Da Scenario Attuale a Worst		Profilo di rischio	
giugno-2020	49%		66%		↓	peggiora
novembre-2020	55%	5,5%	62%	-3,9%		
giugno-2020	50%		33%		→	invariato
novembre-2020	45%	-5,4%	37%	3,8%		
giugno-2020	0,6%		0,7%		↑	migliora
novembre-2020	0,6%	0,0%	0,8%	0,1%		



Distribuzione delle aziende del territorio per **area di rischio** nello scenario Attuale e **stima degli effetti della crisi** negli scenari Base e Worst novembre 2020

		SICUREZZA		SOLVIBILITÀ		VULNERABILITÀ		RISCHIO		TOTALE	
		Massima o Elevata		Buona o Media		Moderata o Contenuta		Bassa o Non Affid.		Bassa o Non Affid.	
Aziende	attuale	2.361	7%	15.574	45%	14.281	41%	2.658	8%	34.874	100%
	base	1.556	4%	10.673	31%	15.144	43%	7.501	22%		
	worst	1.407	4%	9.693	28%	14.222	41%	9.552	27%		
Dipendenti	attuale	44.889	31%	47.845	34%	38.655	27%	9.698	7%	141.087	100%
	base	29.895	21%	47.479	33%	40.805	29%	22.908	16%		
	worst	26.005	18%	48.154	34%	40.349	28%	26.579	19%		
Val. Fatturato MLD	attuale	13,5	46%	9,4	32%	5,5	19%	1,1	4%	29,5	100%
	base	10,3	35%	10,8	37%	5,9	20%	2,4	8%		
	worst	9,6	33%	11,0	37%	6,1	21%	2,8	9%		

Il valore di addetti o fatturato escluso è associato ad aziende con score CERVED non disponibile

Aziende per area di rischio dei settori più rilevanti in termini di addetti e fatturato nello scenario Attuale e stima degli effetti della crisi negli scenari Base e Worst

■ Sicurezza ■ Solvibilità ■ Vulnerabilità ■ Rischio



Variazione fatturato 2020/2019 e **previsione** 2021/2020

Top 10 **settori** più rilevanti in termini di **addetti**

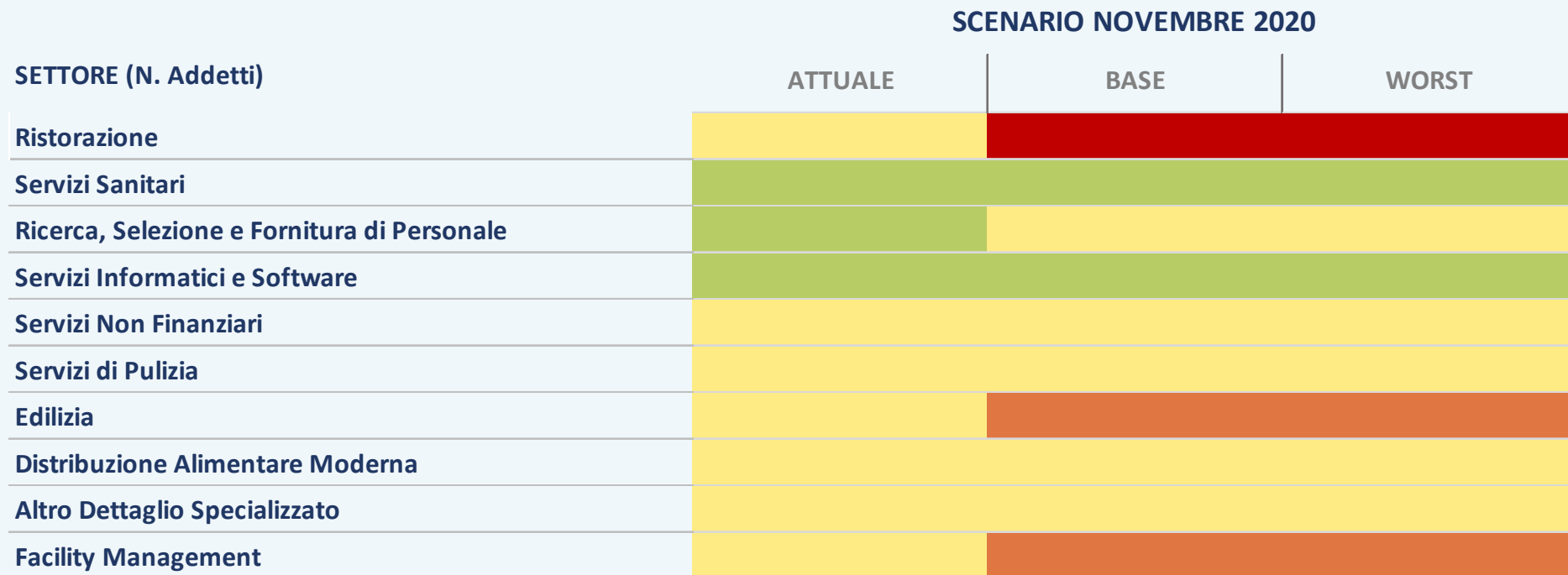
Descrizione settore	Incidenza percentuale			Variazione percentuale fatturato		
	Aziende	Addetti	Fatturato	2020/2019	BASE 2021/2020	WORST 2021/2020
TOTALE COMUNE	100	100	100	-11,2	5,0	2,9
TOTALE PRIMI 10 SETTORI (ADDETTI)	34	42	26	-7,5	2,7	1,6
RISTORAZIONE	8,8	9,4	2,7	-40,4	9,2	5,3
SERVIZI SANITARI	1,0	6,7	1,9	-4,0	1,8	1,0
RICERCA, SELEZIONE E FORNITURA DI PERSONALE	0,1	5,5	0,9	-10,4	5,0	2,9
SERVIZI INFORMATICI E SOFTWARE	3,2	3,8	2,6	1,1	2,5	1,4
SERVIZI NON FINANZIARI	5,2	3,6	3,2	-9,2	5,2	3,0
SERVIZI DI PULIZIA	1,7	3,2	2,1	-6,1	3,2	1,8
EDILIZIA	8,0	2,5	2,8	-14,4	9,3	5,3
DISTRIBUZIONE ALIMENTARE MODERNA	1,3	2,5	7,3	5,2	-1,9	-1,1
ALTRO DETTAGLIO SPECIALIZZATO	4,6	2,3	1,6	-11,4	3,3	1,9
FACILITY MANAGEMENT	0,1	2,3	0,4	-8,4	4,1	2,3

Variazione fatturato 2020/2019 e **previsione** 2021/2020

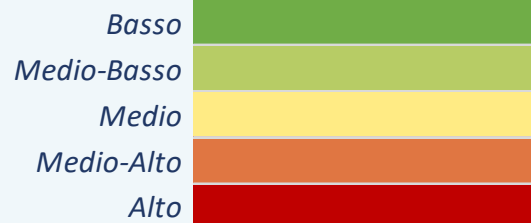
Top 10 **settori** più rilevanti in termini di **fatturato**

Descrizione settore	Incidenza percentuale			Variazione percentuale fatturato		
	Aziende	Addetti	Fatturato	2020/2019	BASE 2021/2020	WORST 2021/2020
TOTALE COMUNE	100	100	100	-11,2	5,0	2,9
TOTALE PRIMI 10 SETTORI (FATTURATO)	35	25	39	-10,2	4,1	2,3
DISTRIBUZIONE ALIMENTARE MODERNA	1,3	2,5	7,3	5,2	-1,9	-1,1
CONCESSIONARI AUTOVEICOLI E MOTOCICLI	0,8	0,9	6,3	-21,6	9,5	5,4
INGROSSO ALIM. FRESCI E PROD. LARGO CONSUMO	1,7	0,8	3,9	-0,7	1,2	0,7
VENDITA DI ENERGIA ELETTRICA	0,1	0,2	3,8	-13,5	5,0	2,9
TELECOMUNICAZIONI	0,4	1,7	3,4	-4,3	3,7	2,1
SERVIZI NON FINANZIARI	5,2	3,6	3,2	-9,2	5,2	3,0
MACCHINE PER IMBALLAGGIO	0,1	1,6	3,2	-9,2	3,6	2,1
EDILIZIA	8,0	2,5	2,8	-14,4	9,3	5,3
SOC. GESTIONE E INTERMEDIAZIONE IMMOBILIARE	8,8	1,3	2,7	-9,2	6,6	3,9
RISTORAZIONE	8,8	9,4	2,7	-40,4	9,2	5,3

Evoluzione del rischio associato ai 10 settori con maggior numero di addetti a novembre



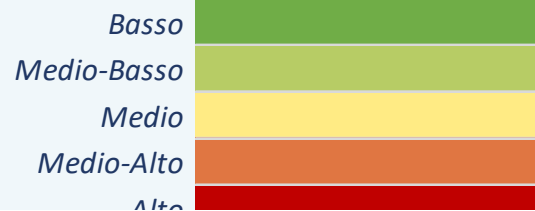
Legenda: Rischio



Evoluzione del rischio associato ai 10 settori con maggior volume di fatturato a novembre

SETTORE (Volume Fatturato)	SCENARIO NOVEMBRE 2020		
	ATTUALE	BASE	WORST
Distribuzione Alimentare Moderna	Medio	Medio	Medio
Concessionari Autoveicoli e Motocicli	Medio	Medio-Alto	Alto
Ingrosso Alimentari Freschi e Prodotti di Largo Consumo	Medio	Medio	Medio
Vendita di Energia Elettrica	Medio-Basso	Medio	Medio
Telecomunicazioni	Medio	Medio	Medio
Servizi Non Finanziari	Medio	Medio	Medio
Macchine per Imballaggio	Medio-Basso	Medio	Medio
Edilizia	Medio	Medio-Alto	Medio-Alto
Società di Gestione e Intermediazione Immobiliare	Medio-Basso	Medio-Basso	Medio-Basso
Ristorazione	Medio	Alto	Alto

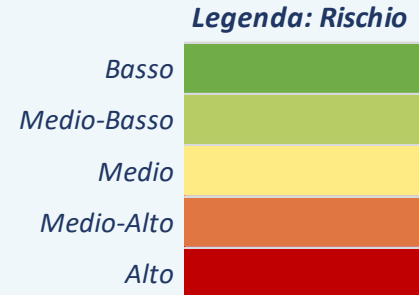
Legenda: Rischio



Evoluzione del rischio associato a **tutti gli altri Settori
con almeno 1 azienda nel comune di Bologna
Scenari Attuale-Base-Worst
- Novembre 2020 -**

ALTRI 192 SETTORI - NOVEMBRE 2020

	SCENARIO			Legenda: Rischio
	ATTUALE	BASE	WORST	
ABBIGLIAMENTO	Medio	Alto	Alto	
ACQUA MINERALE E BEVANDE ANALCOLICHE	Medio	Medio	Medio	
AEROMOBILI E VEICOLI SPAZIALI	Medio	Medio-Alto	Medio-Alto	
AGENZIE IMMOBILIARI	Medio-Basso	Medio	Medio	
AGENZIE VIAGGI E TOUR OPERATOR	Medio	Alto	Alto	
ALBERGHI	Medio-Basso	Medio-Alto	Medio-Alto	
ALIMENTI PER INFANZIA E DIETETICI	Medio	Medio	Medio	
ALLEVAMENTI BOVINI DA CARNE	Medio-Basso	Medio-Basso	Medio-Basso	
ALTRI MOBILI PER LA CASA	Medio-Basso	Medio	Medio-Alto	
ALTRO AZIENDE AGRICOLE	Medio-Basso	Medio-Basso	Medio-Basso	
ALTRO CHIMICA E FARMACEUTICA	Medio-Basso	Medio-Basso	Medio-Basso	
ALTRO COSTRUZIONI	Medio	Medio	Medio	
ALTRO ELETTRMECCANICA	Medio	Medio	Medio	
ALTRO ELETTRTECNICA E INFORMATICA	Medio	Medio	Medio	
ALTRO ENERGIA E UTILITY	Medio-Basso	Medio	Medio	
ALTRO INFORMAZIONE, COMUNICAZIONE E INTRATTENIMENTO	Medio-Basso	Medio-Alto	Alto	
ALTRO LARGO CONSUMO	Medio	Medio	Medio	
ALTRO LOGISTICA E TRASPORTI	Medio	Medio-Alto	Medio-Alto	
ALTRO PRODOTTI INTERMEDI	Medio-Basso	Medio	Medio	
ALTRO SISTEMA CASA	Medio-Basso	Medio	Medio-Alto	



ALTRI 192 SETTORI - NOVEMBRE 2020	SCENARIO			Legenda: Rischio
	ATTUALE	BASE	WORST	
ALTRO SISTEMA MODA	Medio	Medio-Alto	Alto	
APPARECCHI E DISPOSITIVI MEDICALI	Basso	Basso	Medio	
APPARECCHI E IMPIANTI DI SOLLEVAMENTO E TRASPORTO	Basso	Medio	Medio	
APPARECCHI PER L'ILLUMINAZIONE	Medio	Medio-Alto	Alto	
APPARECCHIATURE E COMPONENTISTICA ELETTRICA	Basso	Medio	Medio	
ARTICOLI SPORTIVI	Medio	Medio	Medio	
ATTIVITA' LEGALI, CONTABILITA' E REVISIONE BILANCI	Basso	Basso	Basso	
AUSILIARI FINI E SPECIALISTICI	Basso	Basso	Basso	
AUTOMAZIONE, CONTROLLO E SICUREZZA	Basso	Basso	Medio	
AUTOMOBILI	Medio	Medio-Alto	Alto	
AUTONOLEGGI	Medio	Alto	Alto	
AUTOTRASPORTATORI	Medio	Medio	Medio	
BENI DI CONSUMO DIVERSI	Medio	Medio	Medio	
BIRRA	Medio	Medio-Alto	Alto	
CAFFE'	Medio	Medio	Medio	
CALCESTRUZZO	Medio	Medio-Alto	Alto	
CALL CENTER	Medio	Medio	Medio	
CALZATURE	Medio	Medio-Alto	Alto	
CALZETTERIA	Basso	Medio	Medio	
CANTIERISTICA	Medio	Medio-Alto	Alto	

ALTRI 192 SETTORI - NOVEMBRE 2020	SCENARIO			Legenda: Rischio
	ATTUALE	BASE	WORST	
CARNI BIANCHE E UOVA	Basso			Basso
CARPENTERIA METALLICA	Medio-Basso		Alto	Medio-Basso
CARTA PER USI GRAFICI	Medio-Basso	Medio		Medio
CARTA PER USO DOMESTICO IGIENICO-SANITARIO	Medio-Basso			Medio-Basso
CEMENTO E CALCE	Medio		Alto	Medio-Alto
CHIMICA DI BASE	Basso	Medio-Basso		Basso
CIOCCOLATO, CARMELLE E SNACK	Medio			Medio
CISTERNE E SERBATOI IN METALLO, GENERATORI DI VAPORE	Medio-Basso	Medio		Medio-Basso
CLUB SPORTIVI	Medio	Alto	Alto	Alto
COMMERCIO ON LINE	Medio			Medio
COMPONENTI AUTOVEICOLI E ALTRI MEZZI DI TRASPORTO	Medio-Basso	Medio		Medio-Basso
CONCESSIONARI AUTOVEICOLI E MOTOCICLI	Medio	Alto	Alto	Alto
CONCESSIONARIE E AGENZIE DI PUBBLICITA'	Medio-Basso	Medio		Medio-Basso
CONSERVE ITTICHE	Medio			Medio
CONSULENZA SOCIETARIA	Medio-Basso	Medio		Medio-Basso
CORRIERI E CORRIERI ESPRESSI	Medio	Alto		Alto
COSMETICI E PRODOTTI PER LA CURA DELLA PERSONA	Medio-Basso	Medio		Medio-Basso
COSTRUZIONE DI INFRASTRUTTURE E DI ALTRE OPERE DI INGEGNERIA CIVILE	Medio		Alto	Medio-Alto
DETTAGLIO MEDICINALI E ARTICOLI MEDICALI	Medio-Basso			Medio-Basso
DETTAGLIO SPECIALIZZATO ABBIGLIAMENTO, CALZATURE E PELLETTIERI	Medio	Alto	Alto	Alto

ALTRI 192 SETTORI - NOVEMBRE 2020	SCENARIO			Legenda: Rischio
	ATTUALE	BASE	WORST	
DETTAGLIO SPECIALIZZATO CARBURANTI	Medio			Medio
DETTAGLIO SPECIALIZZATO ELETTRODOMESTICI E ELETTRONICA PER IL C	Medio			Medio
DETTAGLIO SPECIALIZZATO MOBILI E ARTICOLI PER LA CASA	Medio			Medio
DETTAGLIO SPECIALIZZATO PRODOTTI PER LA CURA E L'IGIENE PERSONA	Medio			Medio
DISTRIBUZIONE DIVERSI	Medio	Medio	Medio-Alto	Medio-Alto
DISTRIBUZIONE LOCALE DI ENERGIA ELETTRICA	Basso			Basso
DISTRIBUZIONE LOCALE DI GAS	Basso			Basso
EDITORIA DI LIBRI	Medio	Medio	Medio-Alto	Medio-Alto
EDITORIA DI QUOTIDIANI E PERIODICI	Medio			Medio
ESTRAZIONE DI GHIAIA, SABBIA E ALTRI MATERIALI	Medio			Medio
FILI E CAVI	Basso	Medio	Medio	Basso
FLORICOLTURA E RIPRODUZIONE DELLE PIANTE	Basso	Medio	Medio	Basso
FONDERIE	Basso	Medio	Medio	Basso
GELATI E SURGELATI	Medio	Medio-Alto	Medio-Alto	Medio-Alto
GESTIONE AEROPORTI	Medio	Alto	Alto	Alto
GESTIONE AUTOSTRADE	Basso	Medio	Medio	Basso
GESTIONE PARCHEGGI	Medio	Alto	Alto	Alto
GESTIONE PORTI	Medio			Medio
GESTIONE RIFIUTI	Medio	Medio	Medio-Alto	Medio-Alto
GIOCHI E GIOCATTOLI E ARTICOLI PER L'INFANZIA	Medio	Medio	Medio-Alto	Medio-Alto

ALTRI 192 SETTORI - NOVEMBRE 2020

	SCENARIO			
	ATTUALE	BASE	WORST	
GIOCHI E SCOMMESSE	Medio-Basso	Medio	Medio	
GRANDI ELETTRODOMESTICI	Medio-Basso	Medio	Medio	
IMBALLAGGI IN CARTA E CARTONE	Medio	Medio	Medio	
IMBALLAGGI IN LEGNO	Medio-Basso	Medio	Medio	
IMBALLAGGI IN PLASTICA	Medio-Basso	Medio	Medio	
IMPIANTI PER L'EDILIZIA	Medio	Medio	Medio	
INDUSTRIA CINEMATOGRAFICA	Medio	Alto	Alto	
INDUSTRIA CONCIARIA	Medio	Medio-Alto	Alto	
INDUSTRIA DISCOGRAFICA	Medio	Medio-Alto	Medio-Alto	
INDUSTRIA GRAFICA	Medio-Basso	Medio	Medio	
INDUSTRIA LANIERA	Medio-Basso	Medio	Medio	
INDUSTRIA MOLITORIA	Medio-Basso	Medio	Medio	
INFORMATICA E MACCHINE PER UFFICIO	Medio-Basso	Medio	Medio	
INGROSSO ALIMENTARI FRESCHI E PRODOTTI DI LARGO CONSUMO	Medio	Medio	Medio	
INGROSSO CARBURANTI E COMBUSTIBILI	Medio-Basso	Medio	Medio	
INGROSSO CARTA, CARTONE E ARTICOLI DI CARTOLERIA	Medio-Basso	Medio	Medio	
INGROSSO MATERIE PRIME AGRICOLE	Medio	Medio	Medio	
INGROSSO MOBILI E ARTICOLI DI ARREDAMENTO	Medio-Basso	Medio	Medio	
INGROSSO PARTI E ACCESSORI PER AUTOVEICOLI E MOTOCICLI	Medio	Medio	Medio	
INGROSSO PRODOTTI FARMACEUTICI E MEDICALI	Medio-Basso	Medio-Basso	Medio-Basso	

Legenda: Rischio

Basso

Medio-Basso

Medio

Medio-Alto

Alto

ALTRI 192 SETTORI - NOVEMBRE 2020

	SCENARIO			
	ATTUALE	BASE	WORST	
INGROSSO PRODOTTI INFORMATICI, ELETTRONICA DI CONSUMO, ELETT	Medio	Medio	Medio	
INGROSSO PRODOTTI PER LE COSTRUZIONI	Medio	Medio	Medio	
INGROSSO PRODOTTI PER L'INDUSTRIA E L'AGRICOLTURA	Medio	Medio	Medio	
INGROSSO VESTIARIO, CALZATURE E PELLETERIA	Medio	Medio-Alto	Medio-Alto	
LATTE CRUDO	Medio	Medio	Medio	
LATTE E DERIVATI	Medio	Medio	Medio	
LAVANDERIE INDUSTRIALI	Medio	Medio	Medio	
LAVORAZIONE E CONSERVAZIONE DI FRUTTA E ORTAGGI	Medio	Medio	Medio	
LAVORAZIONE METALLI NON FERROSI	Medio	Medio	Medio	
LAVORAZIONI MECCANICHE E METALLURGICHE	Medio	Medio	Medio	
MACCHINE AGRICOLE	Medio	Medio	Medio	
MACCHINE CARTARIE, CARTOTECNICHE E GRAFICHE	Medio	Medio	Medio-Alto	
MACCHINE E IMPIANTI PER L'INDUSTRIA CHIMICA, PETROLIFERA E DEL C	Medio	Medio-Alto	Medio-Alto	
MACCHINE MOVIMENTO TERRA	Medio	Medio-Alto	Medio-Alto	
MACCHINE PER IL LEGNO, MARMO E PIETRA	Medio	Medio-Alto	Medio-Alto	
MACCHINE PER IMBALLAGGIO	Medio	Medio	Medio	
MACCHINE PER L'INDUSTRIA ALIMENTARE	Medio	Medio	Medio	
MACCHINE PER L'INDUSTRIA TESSILE, CUOIO E CALZATURE	Medio	Medio	Medio-Alto	
MACCHINE PER MATERIE PLASTICHE E GOMMA	Medio	Medio	Medio	
MACCHINE UTENSILI	Medio	Medio	Medio-Alto	

Legenda: Rischio

Basso

Medio-Basso

Medio

Medio-Alto

Alto

ALTRI 192 SETTORI - NOVEMBRE 2020	SCENARIO			Legenda: Rischio
	ATTUALE	BASE	WORST	
MACELLAZIONE CARNI ROSSE	Medio			
MAGLIERIA E BIANCHERIA INTIMA	Medio	Alto		
MAGLIERIA ESTERNA	Medio	Medio-Alto		
MANUFATTI IN CALCESTRUZZO	Medio		Medio-Alto	
MANUFATTI IN GOMMA	Basso	Medio		
MANUFATTI IN PLASTICA PER IL CONSUMO	Medio-Basso	Medio		
MANUFATTI IN PLASTICA PER L'INDUSTRIA E LE COSTRUZIONI	Medio-Basso	Medio		
MANUTENZIONE E RIPARAZIONE AUTOVEICOLI E MOTOCICLI	Medio-Basso	Medio		
MARMO E ALTRE PIETRE NATURALI	Medio	Medio-Alto		
MATERIALE ROTABILE ED ELETTRONICA PER L'INDUSTRIA FERROTRA	Medio	Medio-Alto		
MEZZI DI TRASPORTO DIVERSI	Medio-Basso	Medio		
MICROELETTRONICA E ALTRI COMPONENTI ELETTRONICI	Medio-Basso	Medio		
MOBILI IMBOTTITI	Medio	Medio	Medio-Alto	
MOBILI PER UFFICIO E NEGOZIO	Medio-Basso	Medio	Medio-Alto	
MOTOCICLI	Medio	Medio	Medio-Alto	
MOTORI NON ELETTRICI	Medio	Medio-Alto		
NOBILITAZIONE TESSILE	Medio	Medio-Alto		
OCCHIALERIA	Medio			
OLI E GRASSI	Medio-Basso			
OPERATORI LOGISTICI	Medio	Medio-Alto		

ALTRI 192 SETTORI - NOVEMBRE 2020

	SCENARIO			<i>Legenda: Rischio</i>
	ATTUALE	BASE	WORST	
OREFICERIA, GIOIELLERIA E BIGIOTTERIA	Medio	Alto	Alto	
ORGANI DI TRASMISSIONE	Basso	Medio	Medio	
ORGANIZZAZIONE DI FIERE E CONVEGNI	Medio	Alto	Alto	
PANNELLI IN LEGNO	Medio-Basso	Medio	Medio	
PARRUCCHIERI E ISTITUTI DI BELLEZZA	Medio-Basso	Medio	Medio	
PARTI E ACCESSORI DI MOBILI	Medio-Basso	Medio	Medio	
PASTA	Medio	Medio	Medio	
PELLETTERIA E VALIGERIA	Medio	Alto	Alto	
PENTOLE, POSATE E STOVIGLIE	Medio-Basso	Medio	Medio-Alto	
PITTURE, VERNICI E INCHIOSTRI	Medio-Basso	Medio-Basso	Medio-Basso	
POMPE E COMPRESSORI	Medio-Basso	Medio	Medio	
PORTE E FINESTRE E ALTRI PRODOTTI IN LEGNO PER L'EDILIZIA	Medio	Medio	Medio-Alto	
PORTE E FINESTRE IN METALLO	Medio	Medio-Alto	Medio-Alto	
PRODOTTI CHIMICI PER L'AGRICOLTURA	Medio-Basso	Medio-Basso	Medio	
PRODOTTI DA FORNO E PASTICCERIA INDUSTRIALE	Medio	Medio	Medio	
PRODOTTI IN METALLO DIVERSI	Medio-Basso	Medio	Medio	
PRODOTTI PER LA DETERGENZA	Medio-Basso	Medio-Basso	Medio-Basso	
PRODUZIONE DI CEREALI	Medio-Basso	Medio-Basso	Medio-Basso	
PRODUZIONE DI ENERGIA ELETTRICA	Medio-Basso	Medio	Medio	
PRODUZIONE DI RIMORCHI ED ALLESTIMENTO DI VEICOLI INDUSTRIALI	Medio	Medio-Alto	Medio-Alto	

ALTRI 192 SETTORI - NOVEMBRE 2020	SCENARIO			Legenda: Rischio
	ATTUALE	BASE	WORST	
PRODUZIONE ORTOFRUTTA	Basso			Basso
RADIO E TELEVISIONE	Medio-Basso			Medio-Basso
RUBINETTI E VALVOLE	Medio-Basso	Medio		Medio
SALUMI	Medio			Medio
SANITARI	Medio	Medio-Alto		Medio-Alto
SCUOLE PRIVATE	Medio-Basso	Medio		Medio
SERRATURE E FERRAMENTA	Medio-Basso	Medio		Medio
SERVIZI DI VIGILANZA E INVESTIGAZIONE	Medio			Medio
SERVIZI IMMOBILIARI	Basso			Basso
SERVIZIO IDRICO	Medio			Medio
SISTEMI DI DIFESA	Basso			Basso
SISTEMI PER REFRIGERAZIONE, VENTILAZIONE E CONDIZIONAMENTO	Medio-Basso	Medio		Medio
SOCIETA' DI GESTIONE E INTERMEDIAZIONE IMMOBILIARE	Basso	Basso		Basso
SOCIETA' DI INGEGNERIA	Medio-Basso	Medio		Medio
SPECIALITA' FARMACEUTICHE	Basso			Basso
SPEDIZIONIERI E CASE DI SPEDIZIONE	Medio			Medio
STRUTTURE RICETTIVE EXTRA-ALBERGHIERE	Medio-Basso	Medio-Alto	Alto	Alto
TECNOLOGIE PER TELECOMUNICAZIONI	Medio			Medio
TELECOMUNICAZIONI	Medio			Medio
TESSILE CASA	Medio	Medio-Alto		Medio-Alto

ALTRI 192 SETTORI - NOVEMBRE 2020

	SCENARIO			
	ATTUALE	BASE	WORST	
TESSUTI NON TESSUTI E ALTRI TESSILI TECNICI E INDUSTRIALI				<i>Basso</i>
TRASFORMATORI E MOTORI ELETTRICI				<i>Medio-Basso</i>
TRASPORTI AEREI				<i>Medio</i>
TRASPORTI FERROVIARI				<i>Medio-Alto</i>
TRASPORTI MARITTIMI				<i>Alto</i>
TRASPORTI PUBBLICI LOCALI				
VENDITA DI ENERGIA ELETTRICA				
VENDITA DI GAS				
VETRO CAVO				
VETRO PIANO				
VINO				
VITERIE E BULLONERIE				

Legenda: Rischio

Basso

Medio-Basso

Medio

Medio-Alto

Alto