



I NUMERI
di Bologna
metropolitana



**Una lettura di genere dell'indagine:
«L'impatto del Covid-19 sul capitale
sociale e sulla condizione
occupazionale dei cittadini
bolognesi»** *(30 settembre – 15 ottobre 2020)*

Gennaio 2021

Capo Area Programmazione, Controlli e Statistica: Mariagrazia Bonzagni

Dirigente dell'U.I. Ufficio Comunale di Statistica: Silvia Marreddu

Redazione: Silvia Marreddu, Paola Ventura

Questa sintesi è stata redatta a partire dall'indagine demoscopica: «L'impatto del Covid-19 sul capitale sociale e sulla condizione occupazionale dei cittadini bolognesi» realizzata dall'Ufficio di Statistica del comune di Bologna e dal Servizio Studi e Statistica della Città metropolitana di Bologna in collaborazione con SWG.

NOTA METODOLOGICA

METODOLOGIA DI INDAGINE: indagine campionaria condotta con metodo misto CATI-CAWI (Computer Assisted Telephone Interview - Computer Assisted Web Interview).

CAMPIONE: 2.000 soggetti di età compresa tra i 18 e 60 anni residenti nell'area metropolitana di Bologna, stratificato per zona di residenza (Comune di Bologna, Cintura, Pianura e Collina-montagna), proporzionale per genere ed età della popolazione per il campione principale di 1.500 soggetti e due sovra campionamenti, di 250 soggetti ognuno, per i segmenti «donne 35-49 anni» e «giovani under 34». Sono quindi state eseguite 3 diverse procedure di post-stratificazione per ponderare il campione totale (2.000 soggetti) e i due sovra campionamenti (545 donne con età compresa tra i 35 e i 49 anni e 713 giovani under 34) in base alla distribuzione della popolazione di riferimento per genere, fascia d'età e zona di residenza.

Complessivamente sono stati intervistati 1.328 soggetti residenti nel Comune di Bologna e 672 soggetti residenti negli altri Comuni appartenenti alla Città Metropolitana di Bologna. In fase di elaborazione è stato applicato un sistema di ponderazione per ricondurre ciascuna zona al reale peso demografico posseduto in rapporto all'intera area metropolitana (39% per Bologna e 61% resto del territorio).

Per quanto riguarda il campione generale delle donne, sono state complessivamente intervistate 1.006 donne di cui 398 nel comune di Bologna e 608 negli altri comuni della Città Metropolitana.

Il margine d'errore statistico del campione generale è del 2,19 a un intervallo di confidenza del 95%.

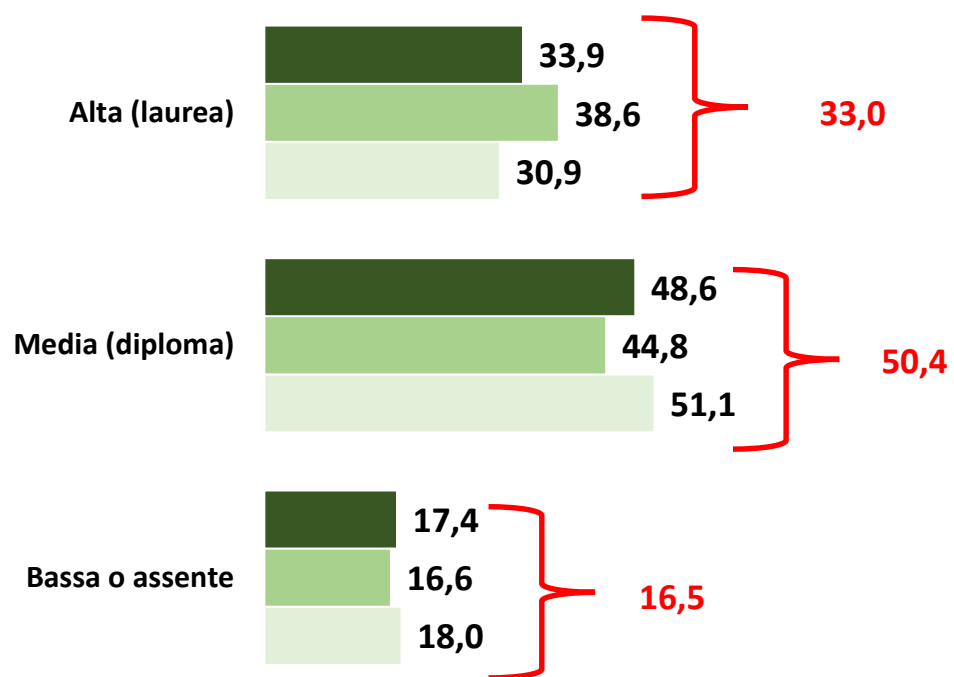
PERIODO DI RIFERIMENTO: Interviste somministrate tra il 30 settembre e il 15 ottobre 2020.

Tutti i valori espressi nel documento sono espressi in percentuale.

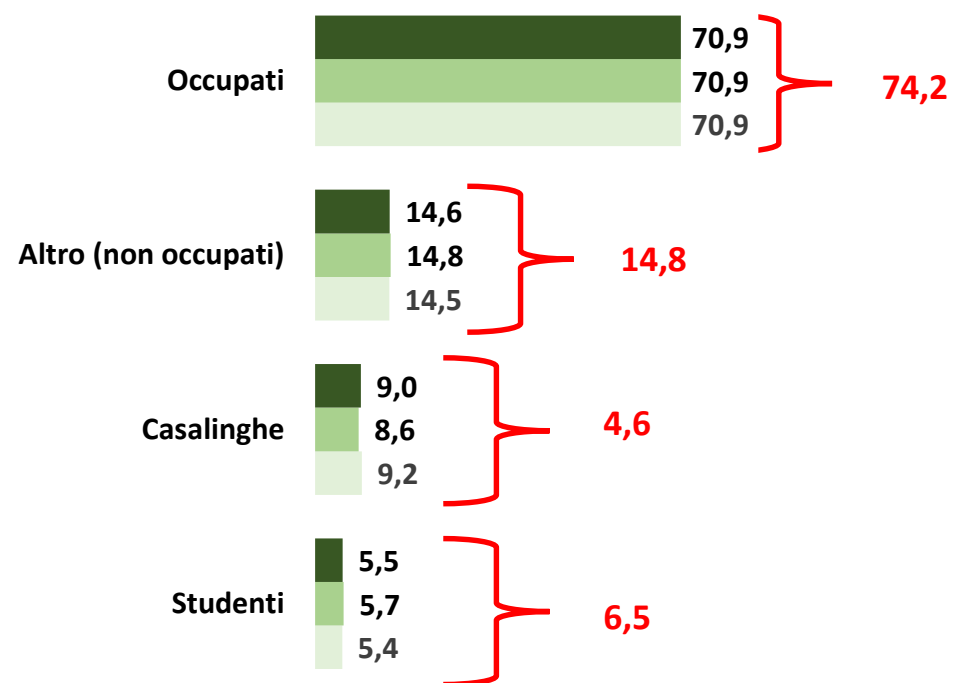
I dati non sono stati riparametrati in base alle non risposte e pertanto possono non coincidere perfettamente con le percentuali riportate su altre pubblicazioni.

CARATTERISTICHE DEL CAMPIONE DELLE DONNE

SCOLARITÀ

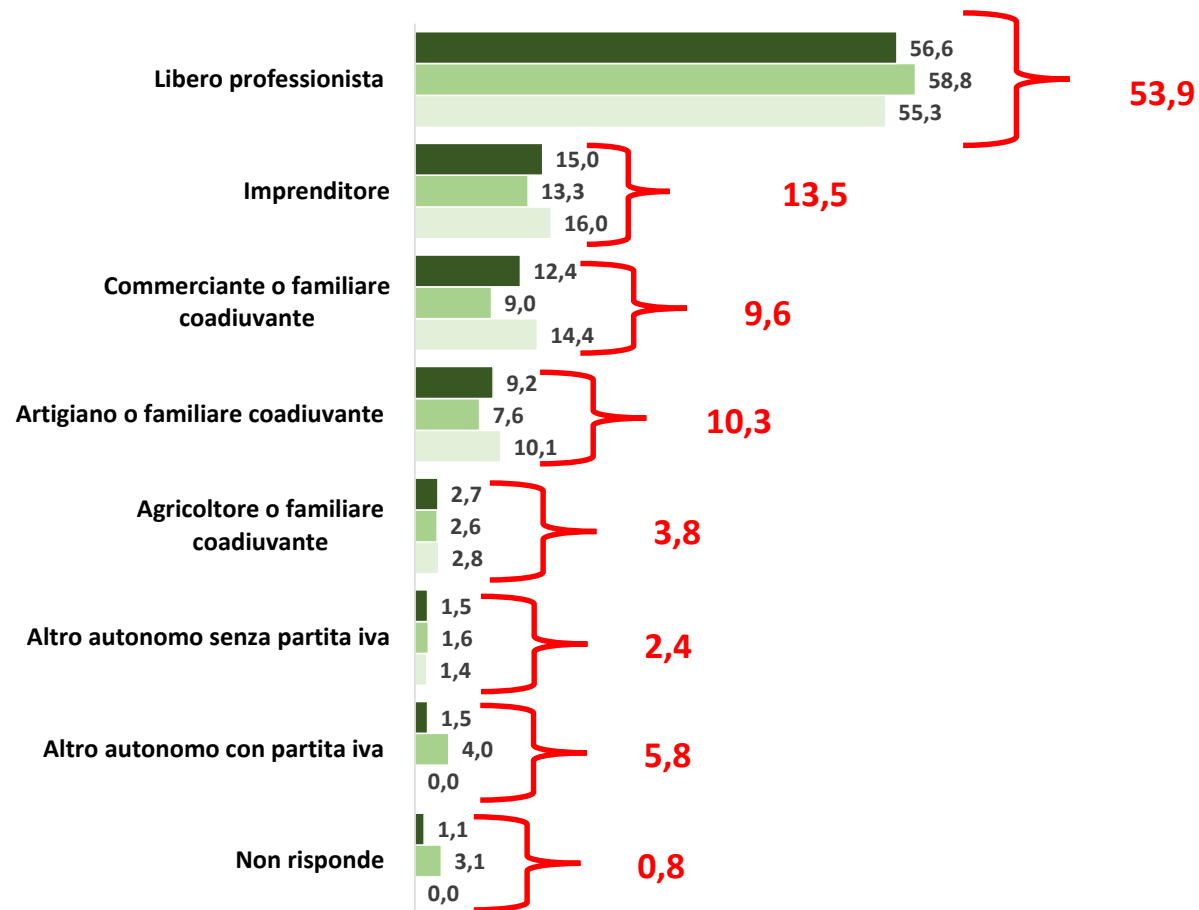


OCCUPAZIONE



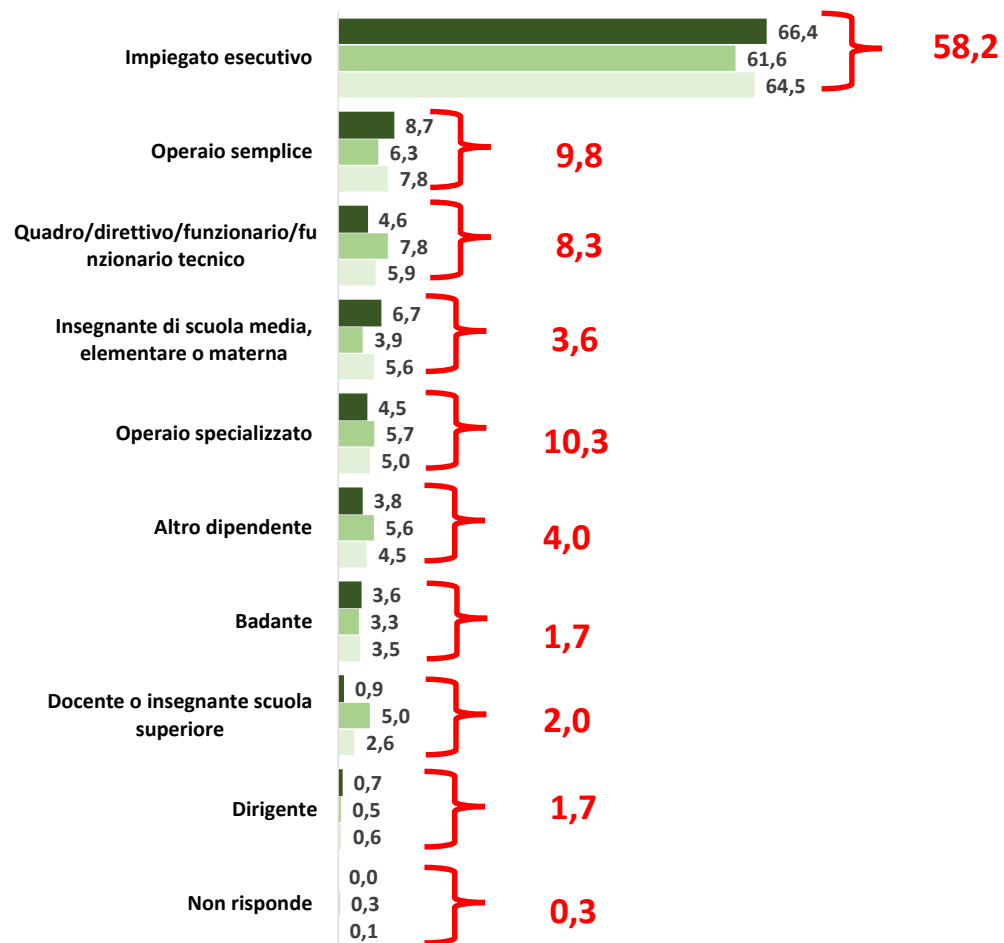
- Totale Città metropolitana
- Donne 18-60 anni Città metropolitana
- Donne 18-60 anni comune di Bologna
- Donne 18-60 anni resto della C.M.

Nel comune di Bologna il 17% delle donne ha un lavoro autonomo



- Totale Città metropolitana
- Donne 18-60 anni Città metropolitana
- Donne 18-60 anni comune di Bologna
- Donne 18-60 anni resto della C.M.

Nel comune di Bologna l'83% delle donne ha un lavoro alle dipendenze



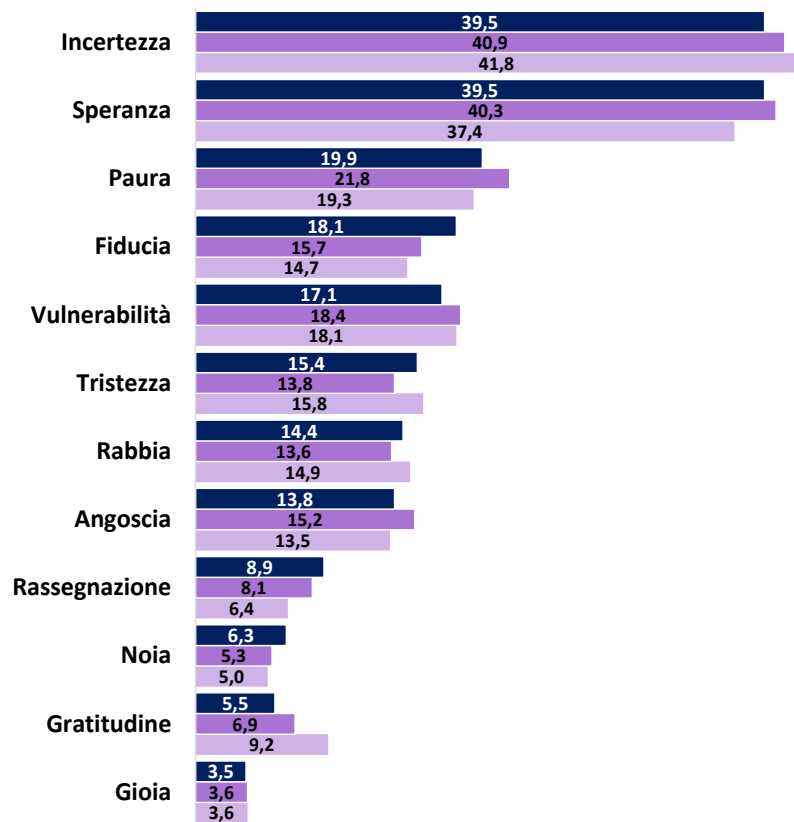
- Totale Città metropolitana
- Donne 18-60 anni Città metropolitana
- Donne 18-60 anni comune di Bologna
- Donne 18-60 anni resto della C.M.

Soddisfazione personale

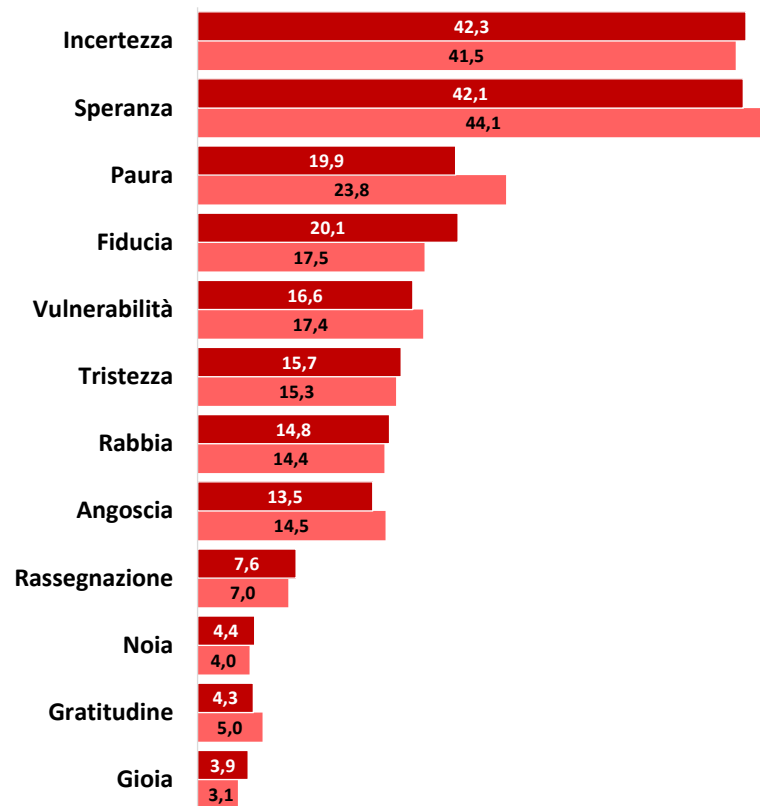
Incerteza e speranza sono le emozioni prevalenti per le donne bolognesi al momento della rilevazione

Quali sono, tra le seguenti, le emozioni che prova più spesso in questo periodo (3 risposte possibili)

Comune di Bologna



Città Metropolitana



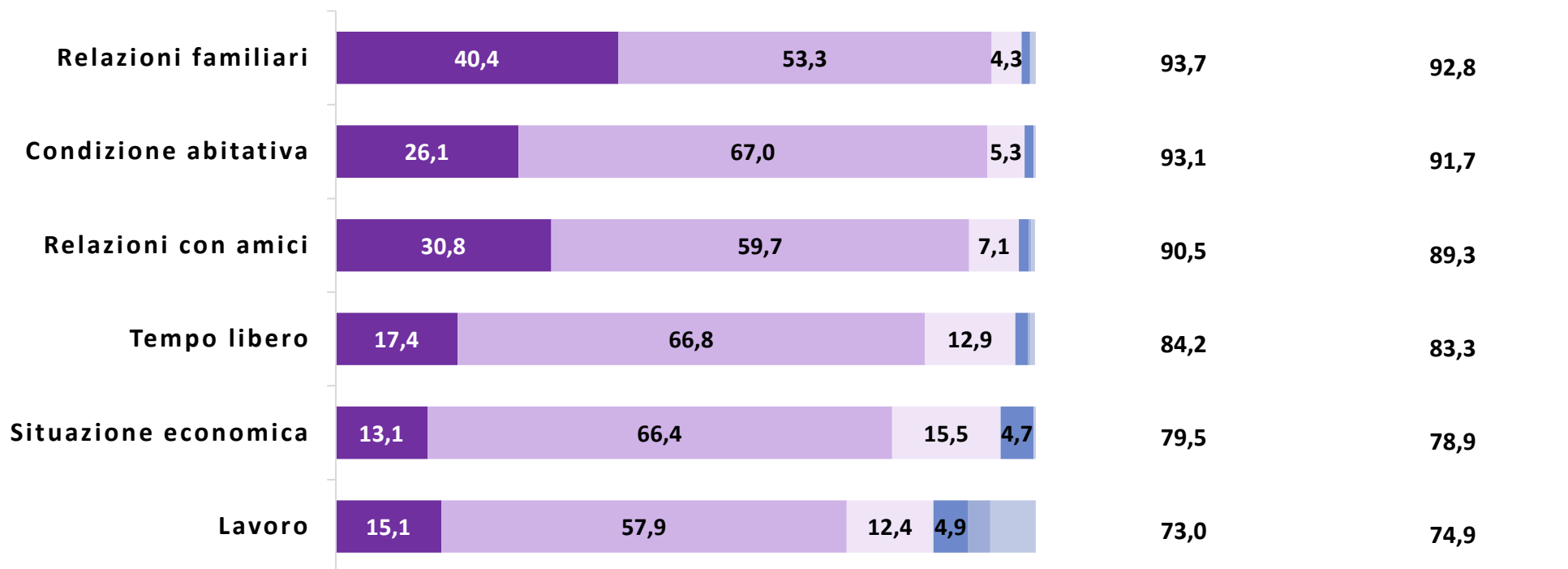
■ Totale Bologna
■ Totale donne (18-60 anni)
■ Donne 35-49 anni

■ Totale Città metropolitana
■ Totale donne (18-60 anni)

Alta comunque la soddisfazione in tutti gli ambiti per le donne bolognesi

Quanto si ritiene soddisfatto/insoddisfatto dei seguenti aspetti della sua vita (3 risposte possibili)

Donne 18-60 anni del comune di Bologna



■ Molto soddisfatto ■ Abbastanza soddisfatto ■ Abbastanza insoddisfatto ■ Molto insoddisfatto ■ Non saprei ■ Non risponde

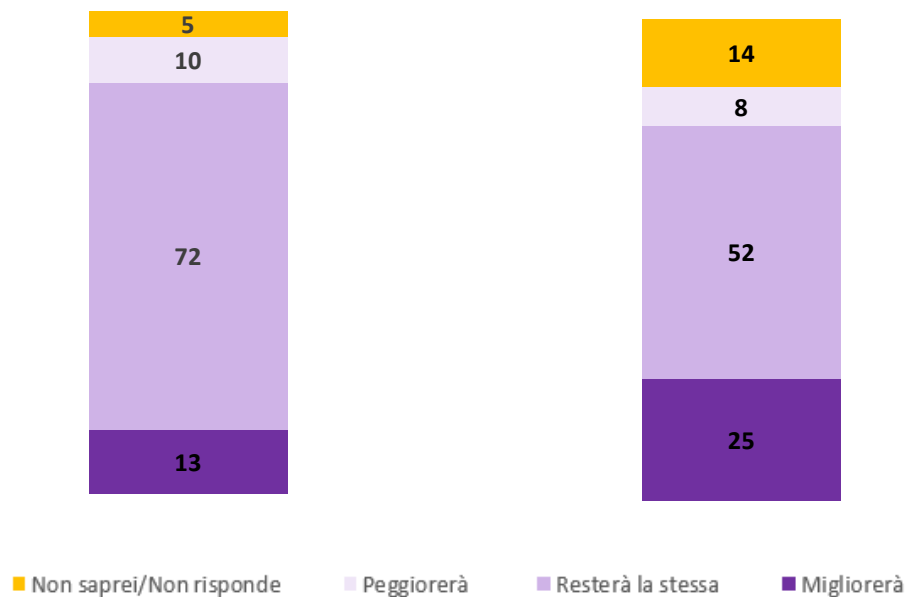
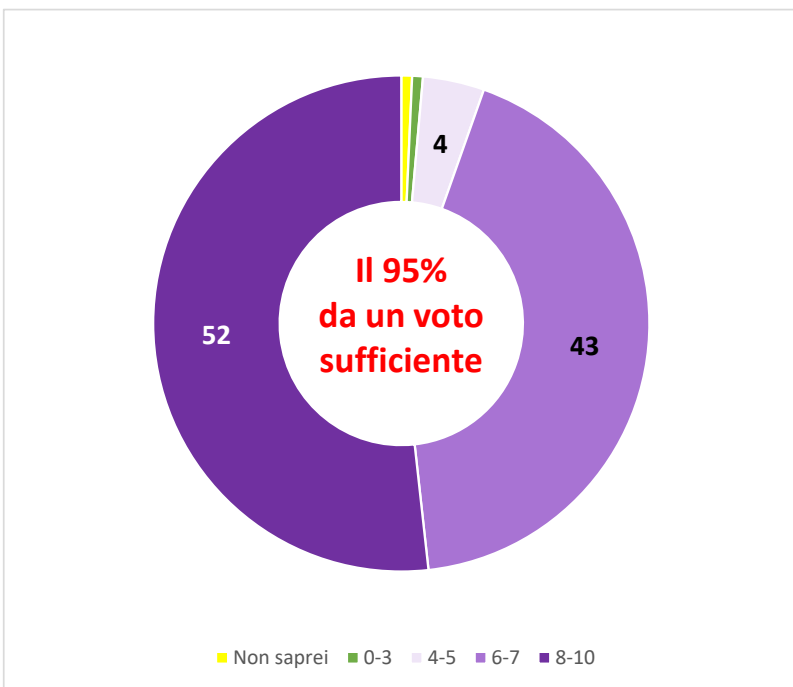
La quasi totalità delle donne bolognesi si ritiene soddisfatta della propria vita

Donne 18-60 anni del comune di Bologna

Attualmente, quanto si ritiene soddisfatto o insoddisfatto della sua vita nel complesso? Dia un punteggio da 0 a 10 (0 significa per niente soddisfatto, 10 molto soddisfatto).

Nei prossimi 6 mesi, Lei pensa che la sua situazione personale...

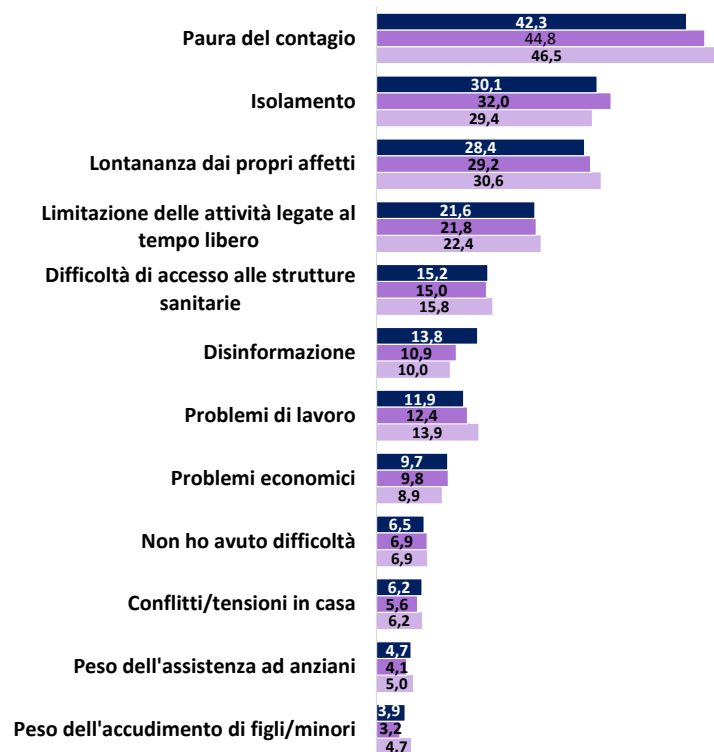
E nei prossimi 2 anni, Lei pensa che la sua situazione personale...



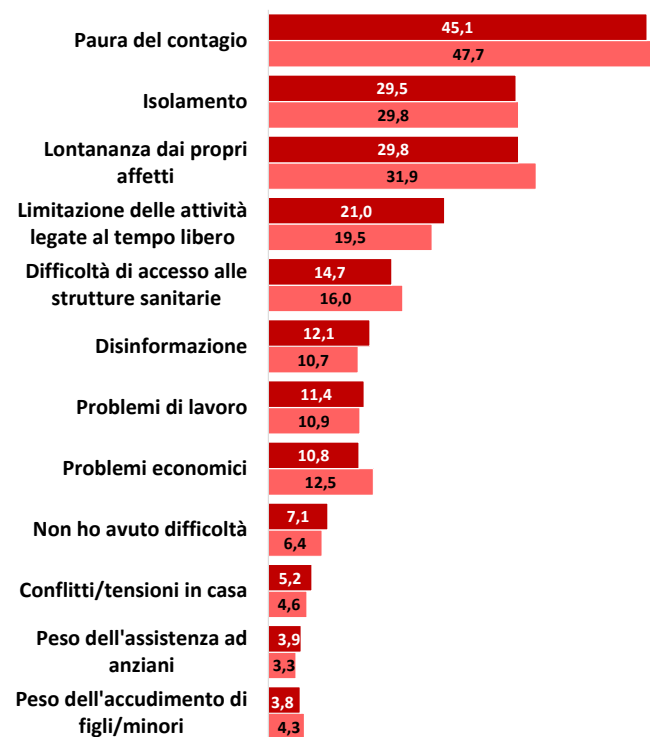
Le principali difficoltà percepite dalle donne bolognesi: contagio e solitudine

Durante questi mesi quali delle seguenti cose l'hanno messa maggiormente in difficoltà? (3 risposte possibili)

Comune di Bologna



Città Metropolitana



■ Totale Bologna
■ Totale donne (18-60 anni)
■ Donne 35-49 anni

■ Totale Città metropolitana
■ Totale donne (18-60 anni)

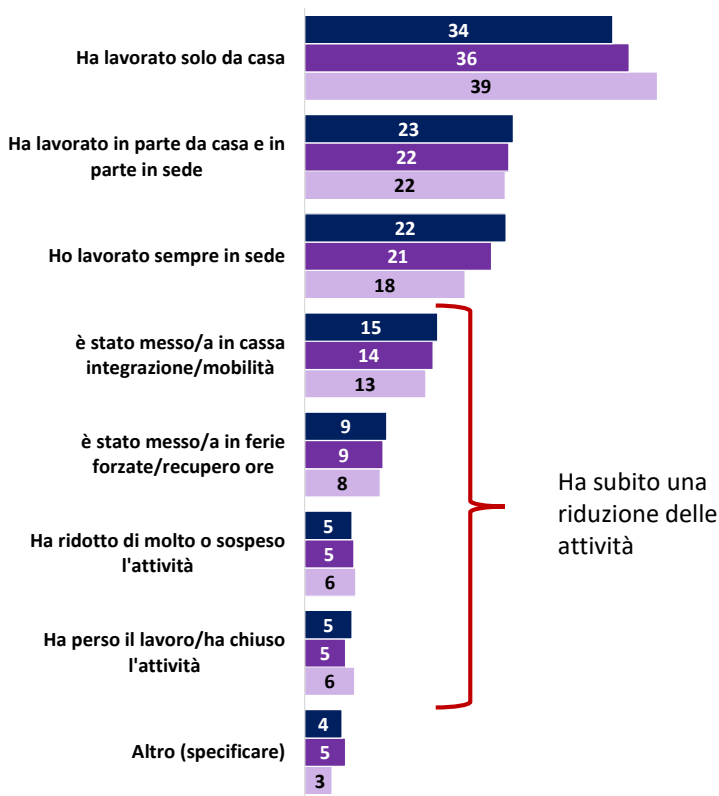
Le difficoltà di conciliazione durante la pandemia

Nel comune di Bologna tra le donne prevale il lavoro svolto completamente a distanza

Negli scorsi mesi, a causa della pandemia lei? (Risponde chi negli scorsi mesi ha lavorato almeno in parte da casa; possibili più risposte)

Lavorava in smart working già prima dell'attuale emergenza?

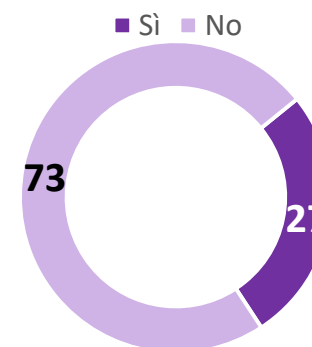
Comune di Bologna



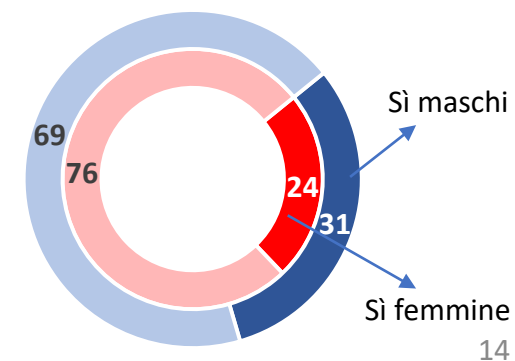
Ha subito una riduzione delle attività

- Totale Bologna
- Totale donne (18-60 anni)
- Donne 35-49 anni

Donne 18-60 anni



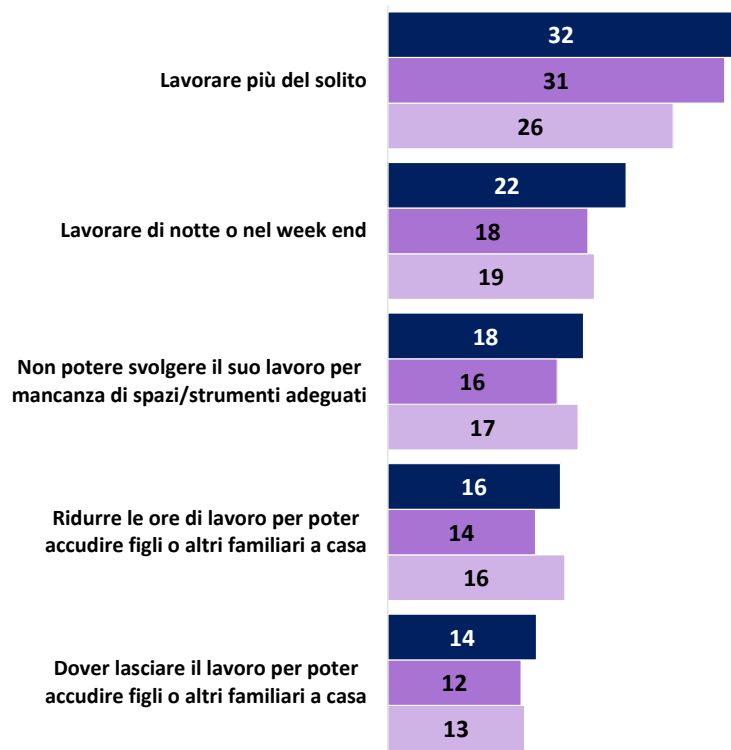
Città Metropolitana



Forte impatto generato dal Covid-19 sulle abitudini lavorative

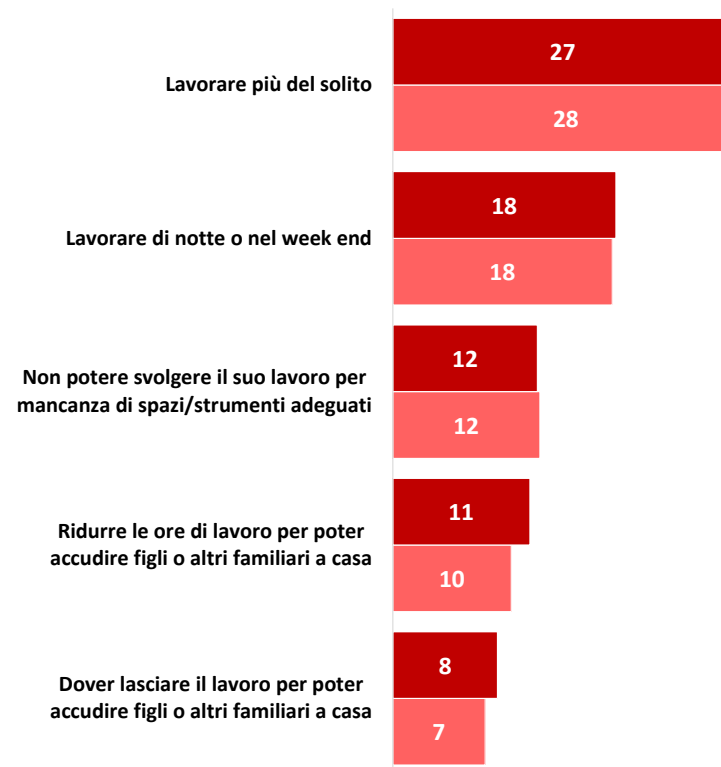
Sempre facendo riferimento a quanto accaduto negli scorsi mesi in relazione alla pandemia, a lei è accaduto di?

Comune di Bologna



- Totale Bologna
- Totale donne (18-60 anni)
- Donne 35-49 anni

Città Metropolitana

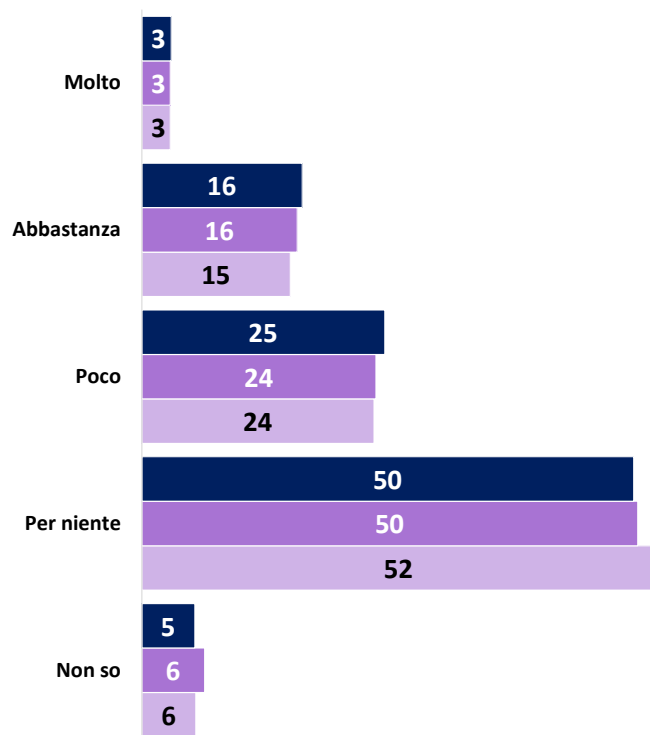


- Totale Città metropolitana
- Totale donne (18-60 anni)

Quasi due donne bolognesi su 10 teme di perdere il proprio posto di lavoro

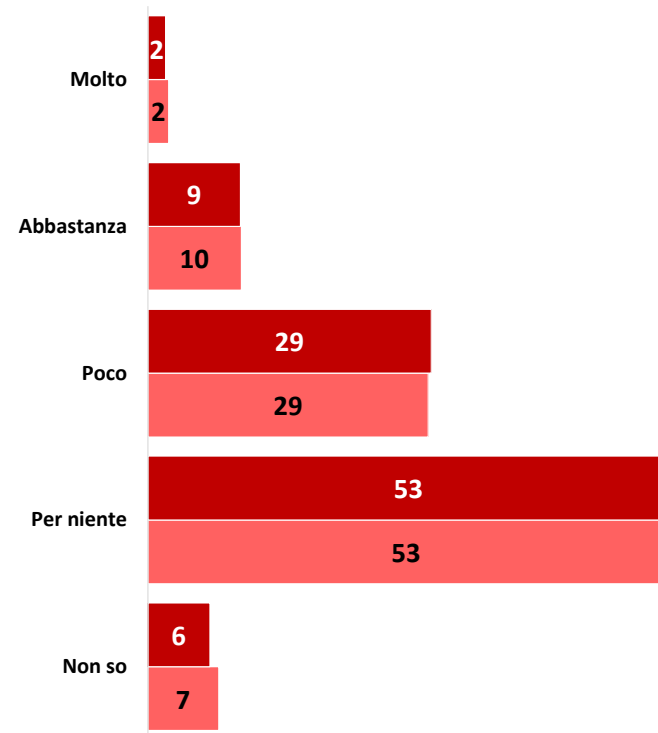
Quanto è probabile che lei possa perdere il suo lavoro nei prossimi mesi?

Comune di Bologna



■ Totale Bologna
■ Totale donne (18-60 anni)
■ Donne 35-49 anni

Città Metropolitana

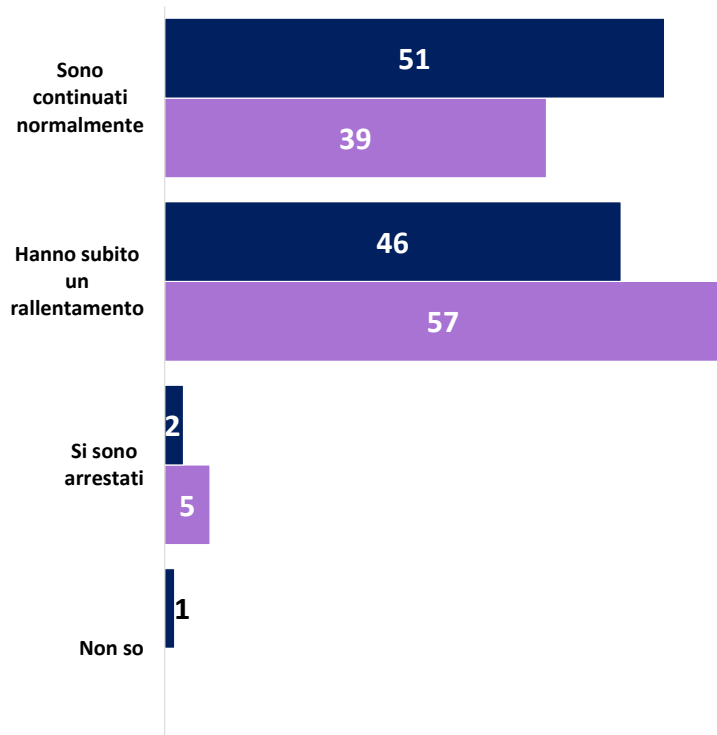


■ Totale Città metropolitana
■ Totale donne (18-60 anni)

Oltre la metà delle donne bolognesi segnala un rallentamento nei propri studi a causa del Covid-19

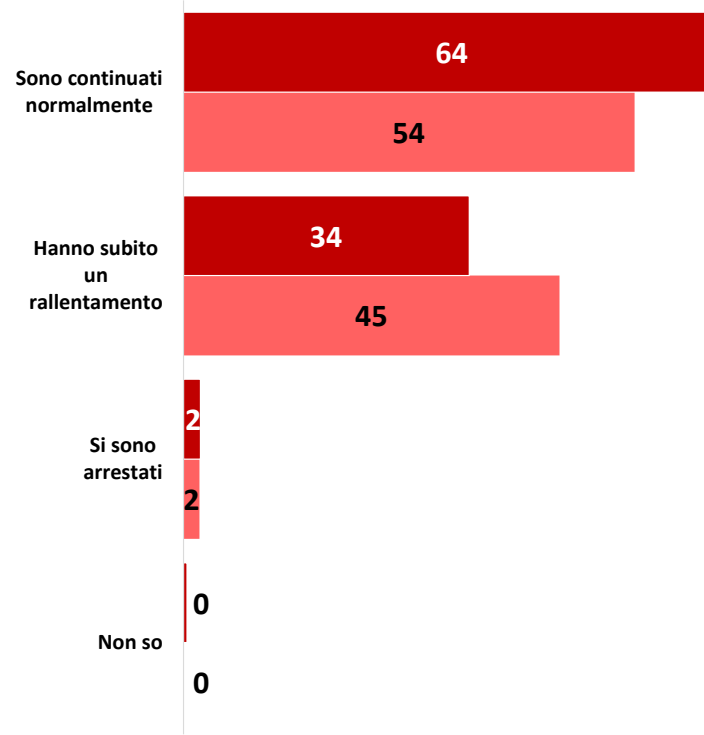
L'emergenza sanitaria come ha influenzato i suoi studi? (Il quesito è stato sottoposto ai soggetti di età compresa tra i 18 anni e i 34)

Comune di Bologna



■ Totale Bologna
■ Totale donne (18-60 anni)

Città Metropolitana



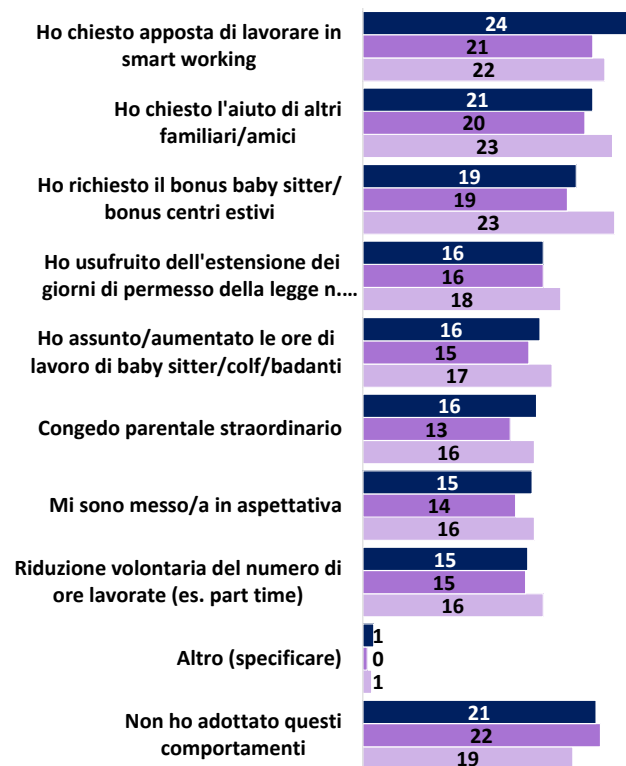
■ Totale Città metropolitana
■ Totale donne (18-60 anni)

Famiglia e carichi di cura

L'emergenza Covid-19 ha aggravato il carico di cura tra le donne del comune di Bologna

A seguito dell'emergenza Covid-19 ha utilizzato alcune agevolazioni o adottato qualcuno dei seguenti comportamenti per accudire famigliari (figli/anziani/persone fragili)? Quesito sottoposto a tutto il campione)

Comune di Bologna



Città Metropolitana



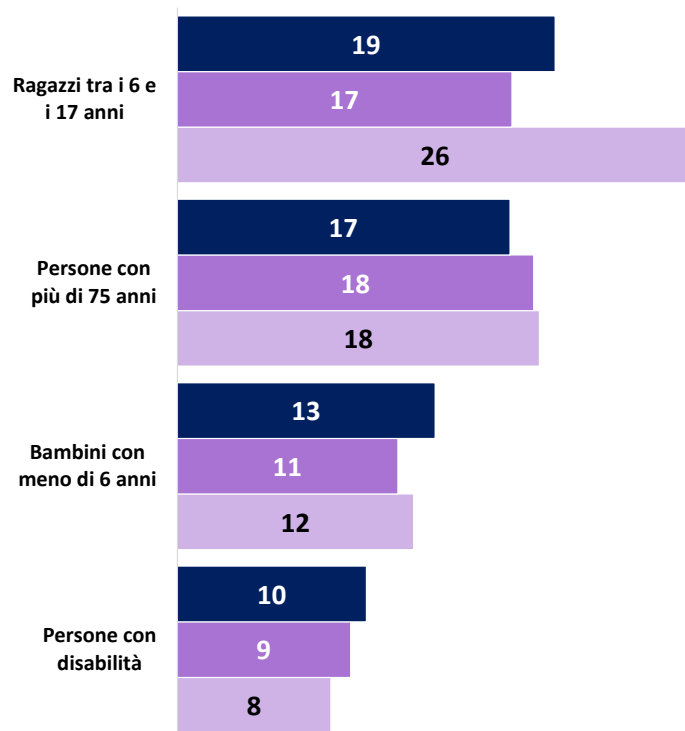
■ Totale Bologna
■ Totale donne (18-60 anni)
■ Donne 35-49 anni

■ Totale Città metropolitana
■ Totale donne (18-60 anni)

Oltre il 25% delle donne bolognesi tra i 35 e i 49 anni si prende cura di ragazzi tra i 6 e i 17 anni

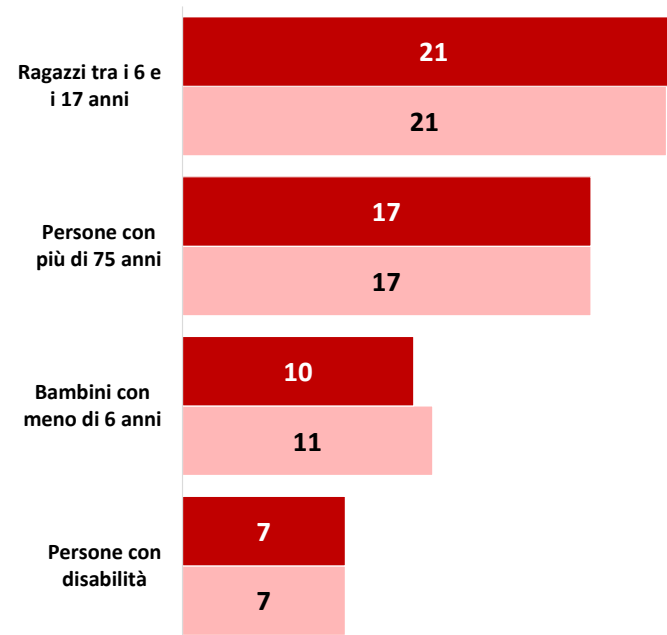
Pensando alla sua famiglia, lei si prende abitualmente cura di (più risposte possibili)

Comune di Bologna



- Totale Bologna
- Totale donne (18-60 anni)
- Donne 35-49 anni

Città Metropolitana

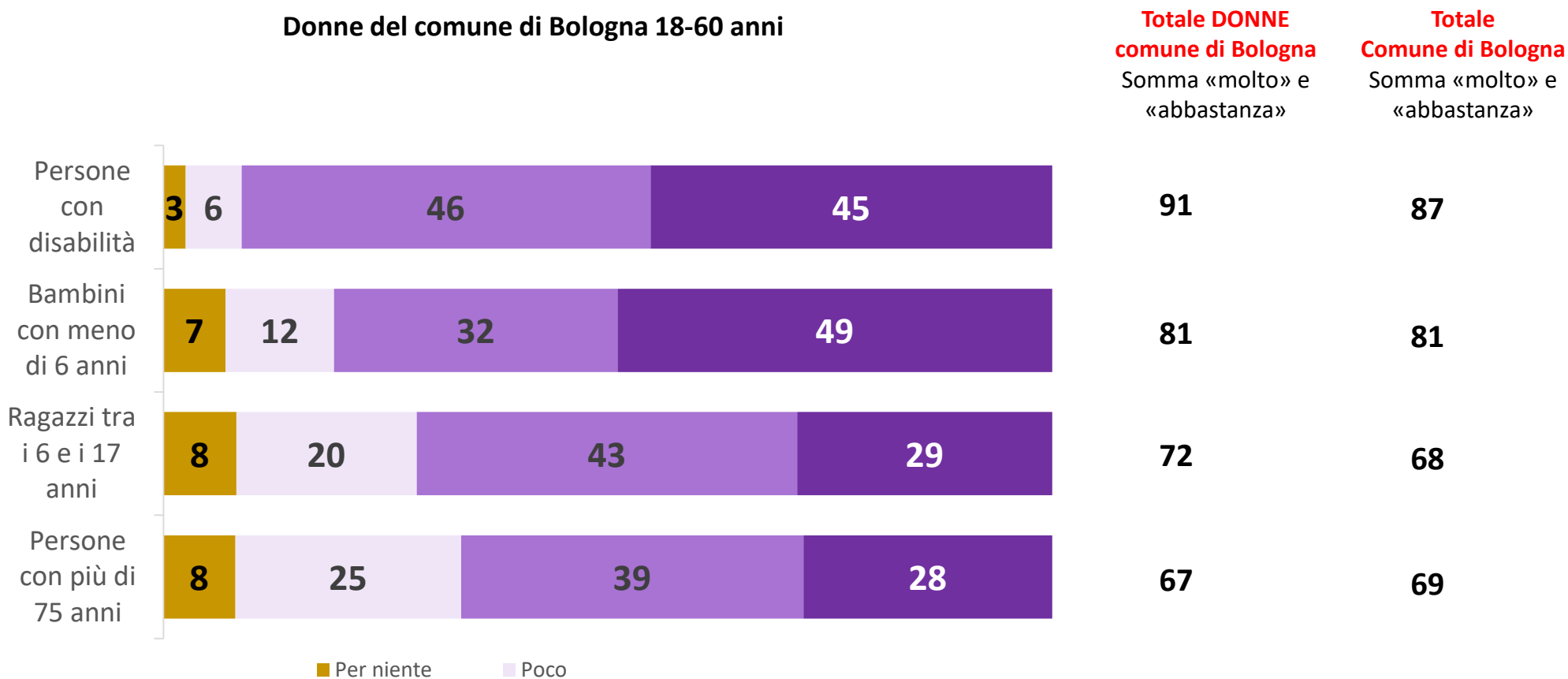


- Totale Città metropolitana
- Totale donne (18-60 anni)

Le persone con disabilità rappresentano l'impegno più gravoso tra quelli considerati per le donne bolognesi

Quanto è pesante per lei l'impegno di cura?

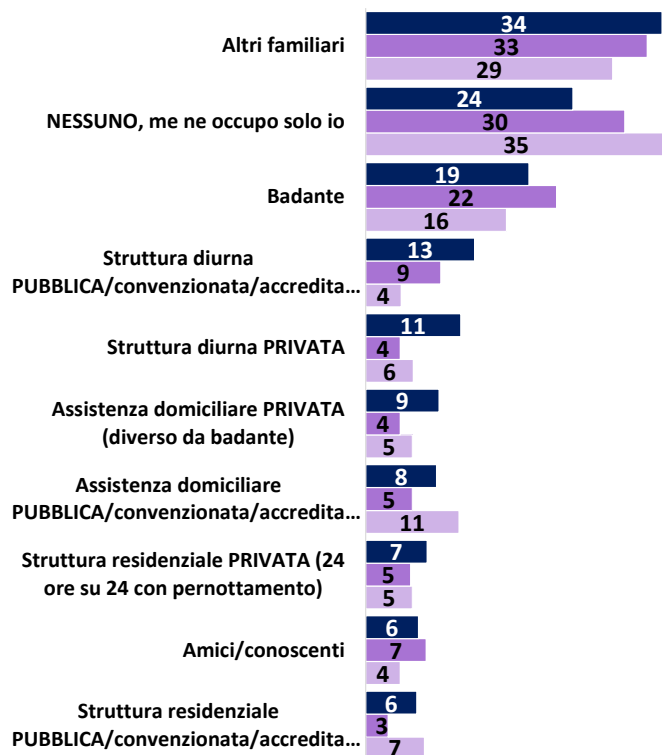
Donne del comune di Bologna 18-60 anni



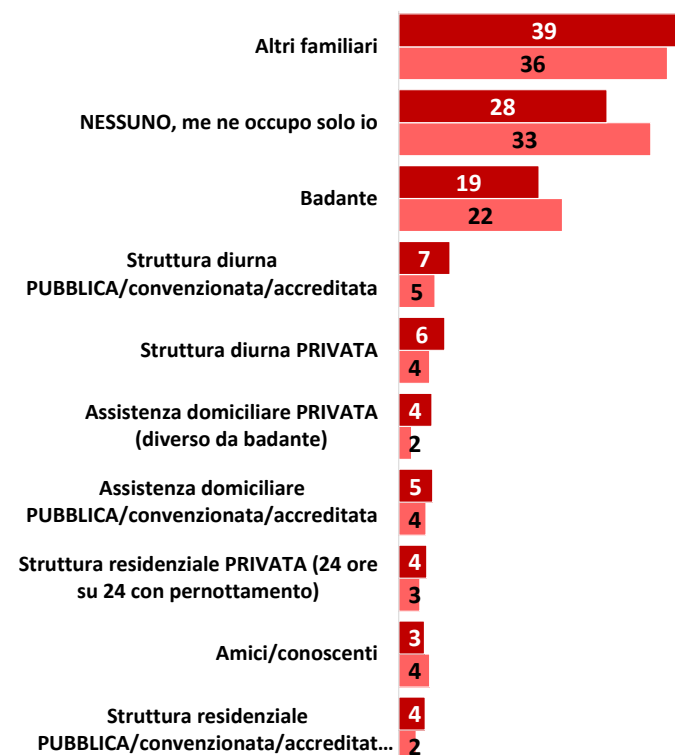
Per le donne bolognesi ampio ricorso a strutture pubbliche e private dove sono presenti persone con disabilità

Per l'assistenza alla persona anziana o disabile che ci ha indicato lei ha il supporto di (5 risposte possibili). Risponde chi afferma di prendersi cura di altre persone

Comune di Bologna



Città Metropolitana



- Totale Bologna
- Totale donne (18-60 anni)
- Donne 35-49 anni

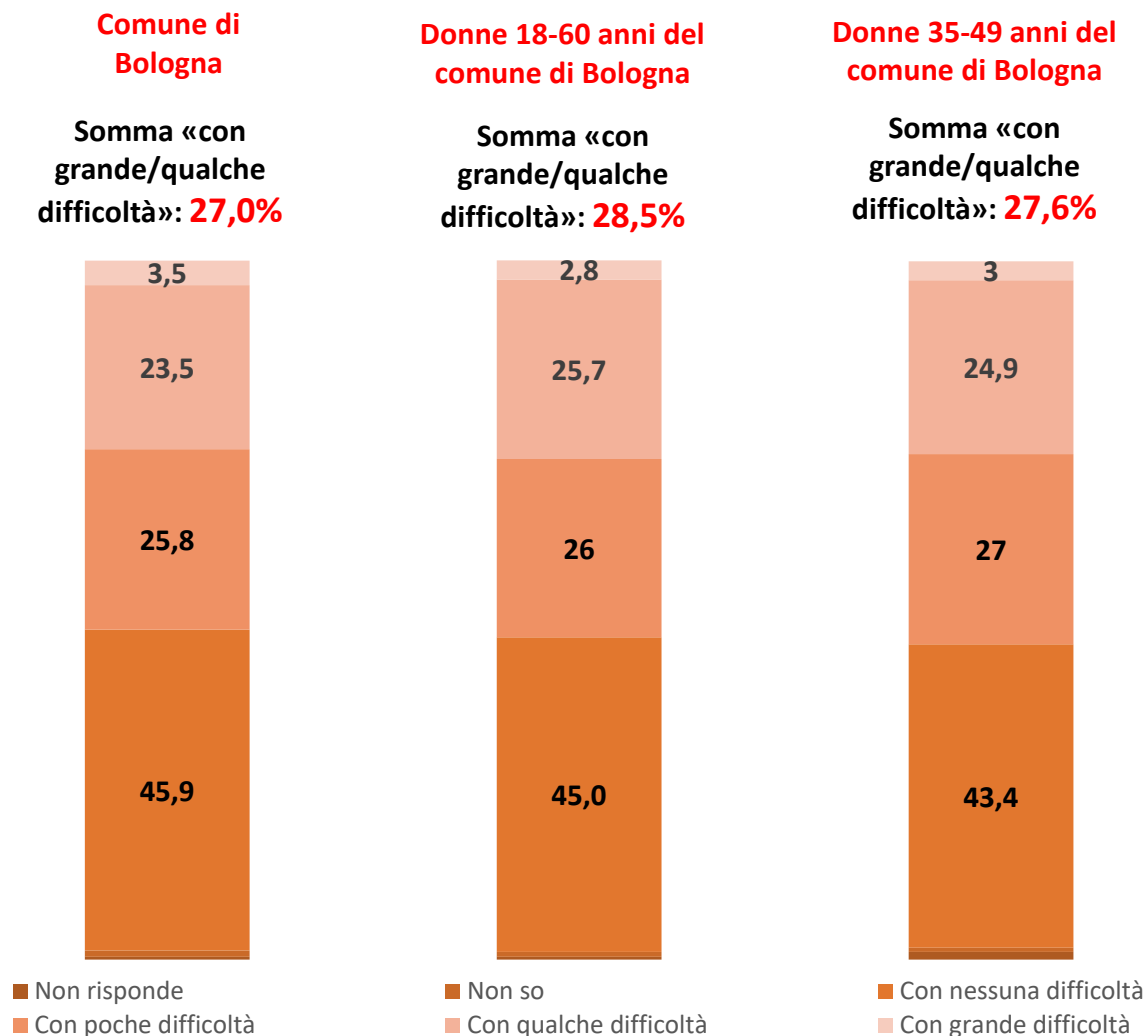
La segmentazione qui proposta è da intendersi come puramente indicativa. Le numerosità non garantiscono l'affidabilità dei risultati.

- Totale Città metropolitana
- Totale donne (18-60 anni)

Condizioni economiche e sociali

3 donne bolognesi su 10 afferma di avere qualche o molte difficoltà economiche

Tenendo conto di tutti i redditi disponibili, lei/la sua famiglia come riesce/riuscite ad arrivare alla fine del mese?



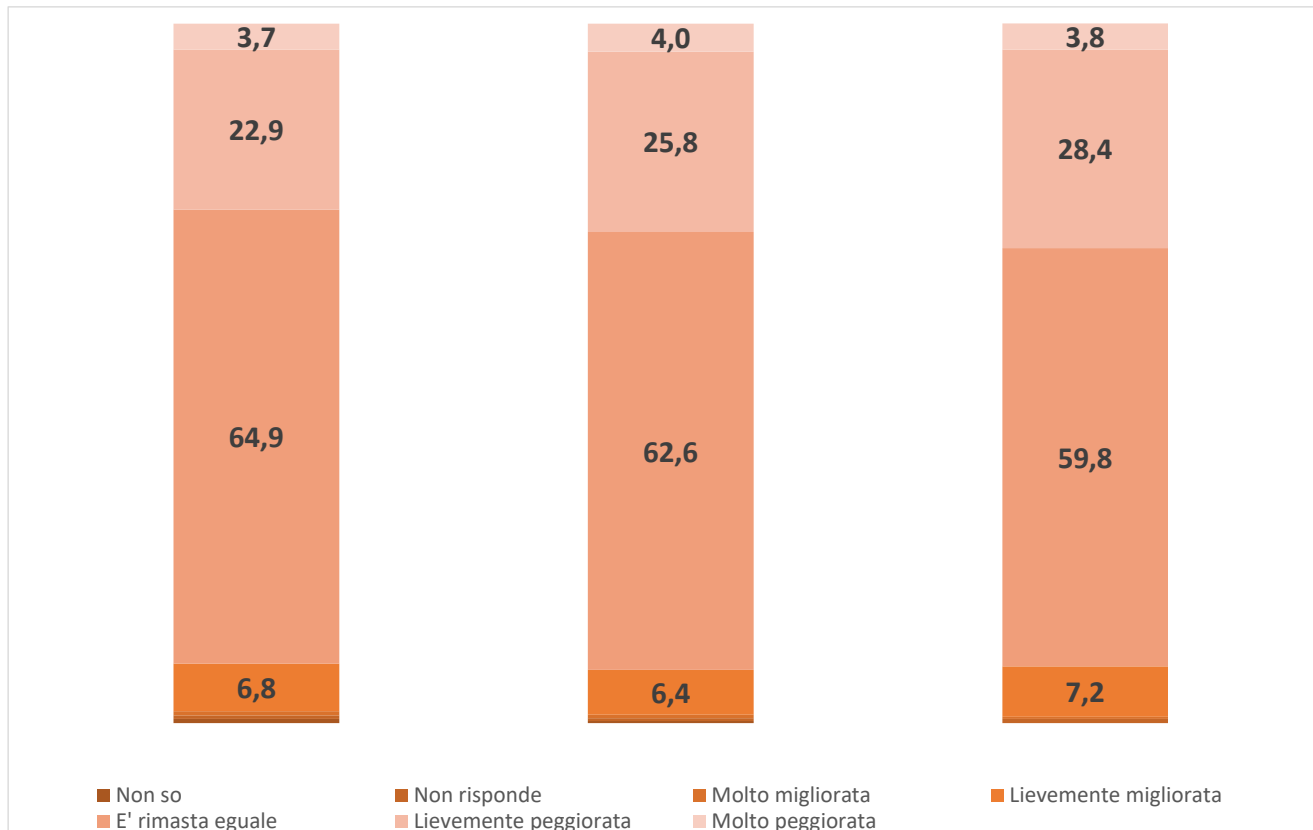
Situazione economica in peggioramento per il 30% delle donne bolognesi rispetto allo scorso anno

Rispetto all'anno scorso, oggi la situazione economica sua/della sua famiglia è...

Comune di Bologna
Somma «molto/lievemente peggiorata»: **26,6%**

Donne 18-60 anni del comune di Bologna
Somma «molto/lievemente peggiorata»: **29,8%**

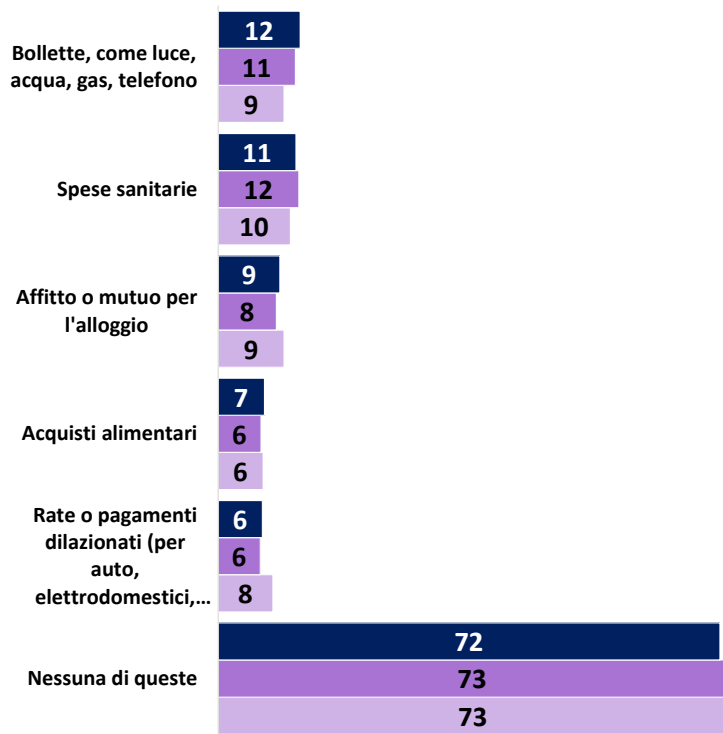
Donne 35-49 anni del comune di Bologna
Somma «molto/lievemente peggiorata»: **32,2%**



Oltre il 10% delle donne ha avuto difficoltà a pagare bollette e spese sanitarie

Negli ultimi mesi lei o la sua famiglia ha avuto difficoltà a sostenere le seguenti spese? (più risposte possibili)

Comune di Bologna



- Totale Bologna
- Totale donne (18-60 anni)
- Donne 35-49 anni

Città Metropolitana



- Totale Città metropolitana
- Totale donne (18-60 anni)

L'effetto Covid riduce significativamente la partecipazioni alle attività sociali delle donne bolognesi

Prima del periodo di lockdown per Covid-19, quanto spesso svolgeva le seguenti attività? / Ed ora, quanto spesso le capita di svolgere le seguenti attività?

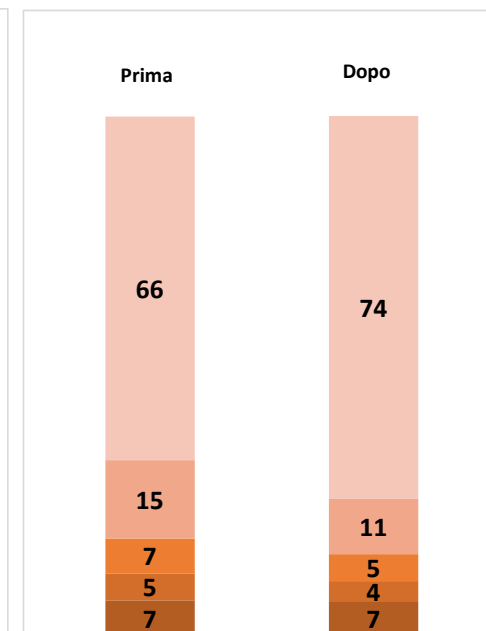
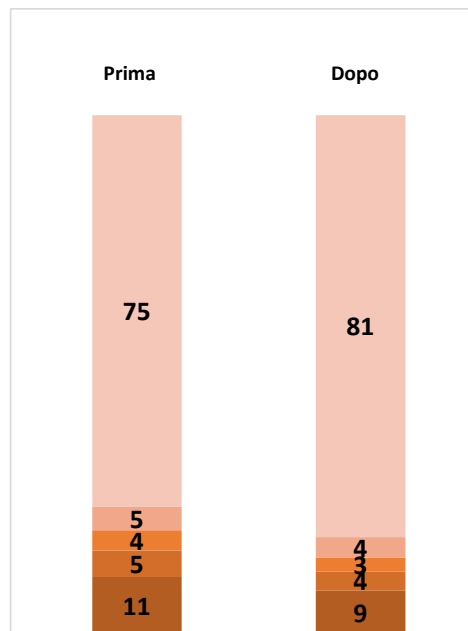
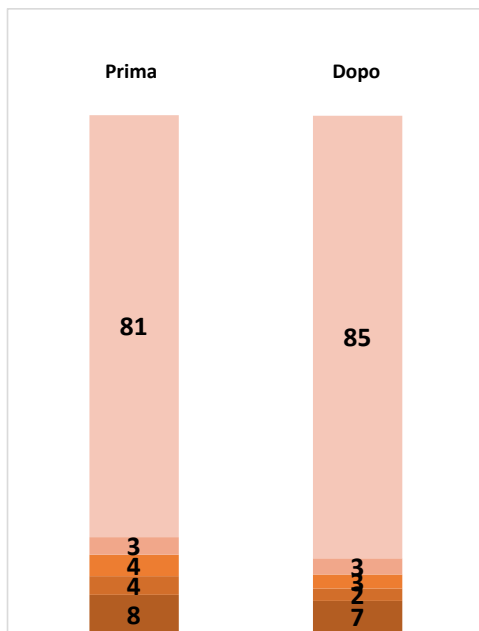
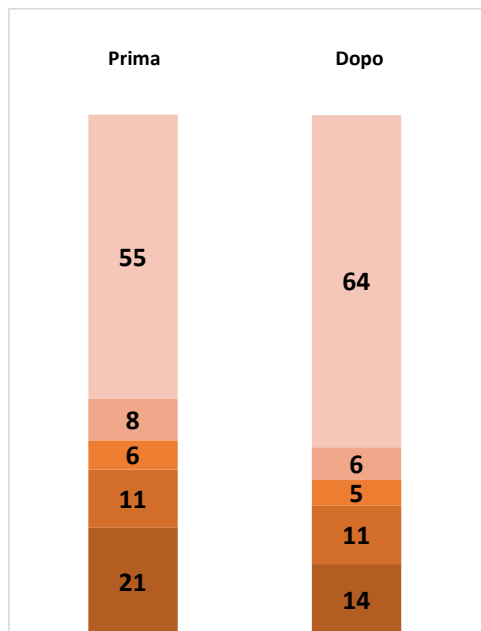
Donne 18-60 del Comune di Bologna

Partecipare a funzioni religiose

Partecipare a dibattiti pubblici, politici, etc

Fare attività di volontariato all'interno di associazioni e gruppi strutturati

Dare denaro ad associazioni e gruppi impegnati nel sociale, nella difesa dell'ambiente, etc...



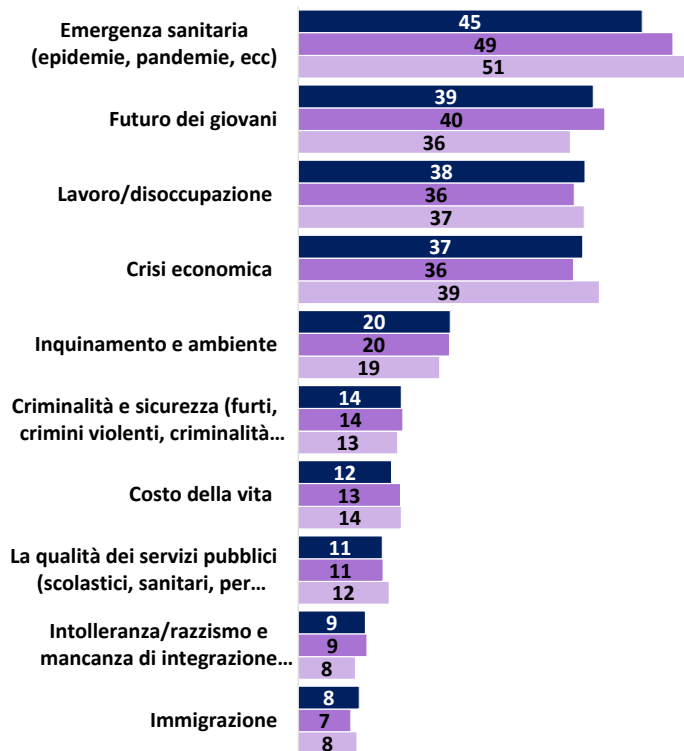
- Mai
- 1-2 volte all'anno
- 1-2 volte ogni 6 mesi
- 1-2 volte al mese
- Tutte le settimane o quasi

Opinioni sulle politiche di gestione dell'emergenza e i problemi della realtà di oggi

Emergenza sanitaria, futuro dei giovani e lavoro prime tra le 10 principali problematiche per le donne bolognesi

Per lei, in generale, nella realtà di oggi, tra quelli indicati quali sono i 3 problemi più preoccupanti?

Comune di Bologna



Città Metropolitana



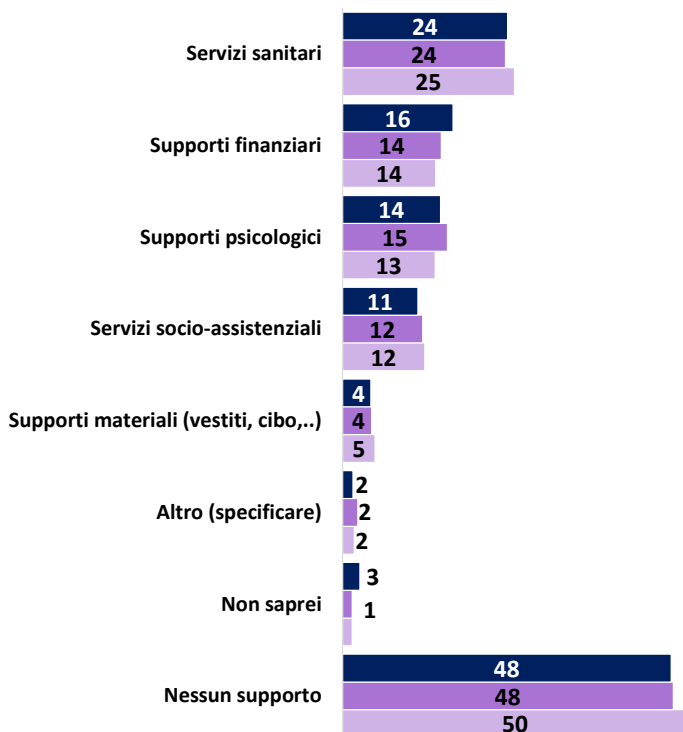
■ Totale Bologna
■ Totale donne (18-60 anni)
■ Donne 35-49 anni

■ Totale Città metropolitana
■ Totale donne (18-60 anni)

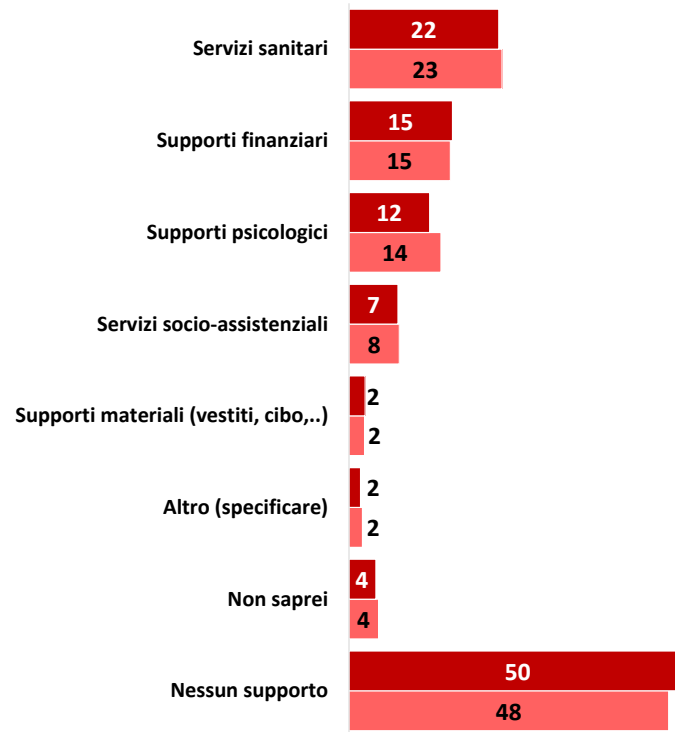
Le priorità individuali delle donne si concentrano sulla sanità, sui finanziamenti e sui supporti psicologici

Di cosa avrebbe maggiormente bisogno per attraversare questo periodo di emergenza? (2 risposte possibili)

Comune di Bologna



Città Metropolitana



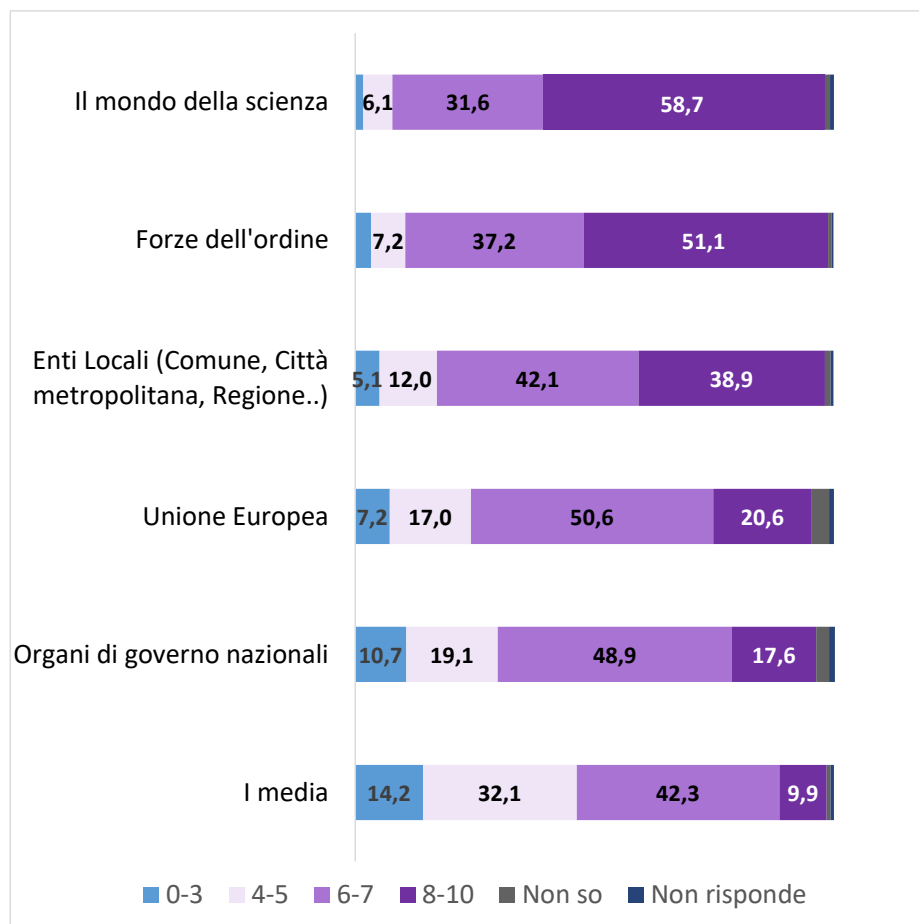
■ Totale Bologna
■ Totale donne (18-60 anni)
■ Donne 35-49 anni

■ Totale Città metropolitana
■ Totale donne (18-60 anni)

Fiducia nelle istituzioni

Lei personalmente, quanto si fida delle seguenti istituzioni? Dia un punteggio da 0 a 10 (0 significa per niente soddisfatto, 10 molto soddisfatto)

Donne 18-60 anni del comune di Bologna



Voto da 6 a 10

90,3%

88,3%

81,0%

71,2%

66,5%

52,2%

Comune di Bologna

Voto da 6 a 10

88,0%

86,0%

79,9%

69,8%

65,3%

50,5%