

Bologna, 5 Dicembre 2018

# **Scuole secondarie II grado**

## **Analisi delle iscrizioni e proiezioni**

### **a.s. 2019 - 2020**



Servizio studi e statistica per la programmazione strategica

<http://www.cittametropolitana.bo.it/statistica/>

<http://www.inumeridibolognametropolitana.it/>

## Note preliminari

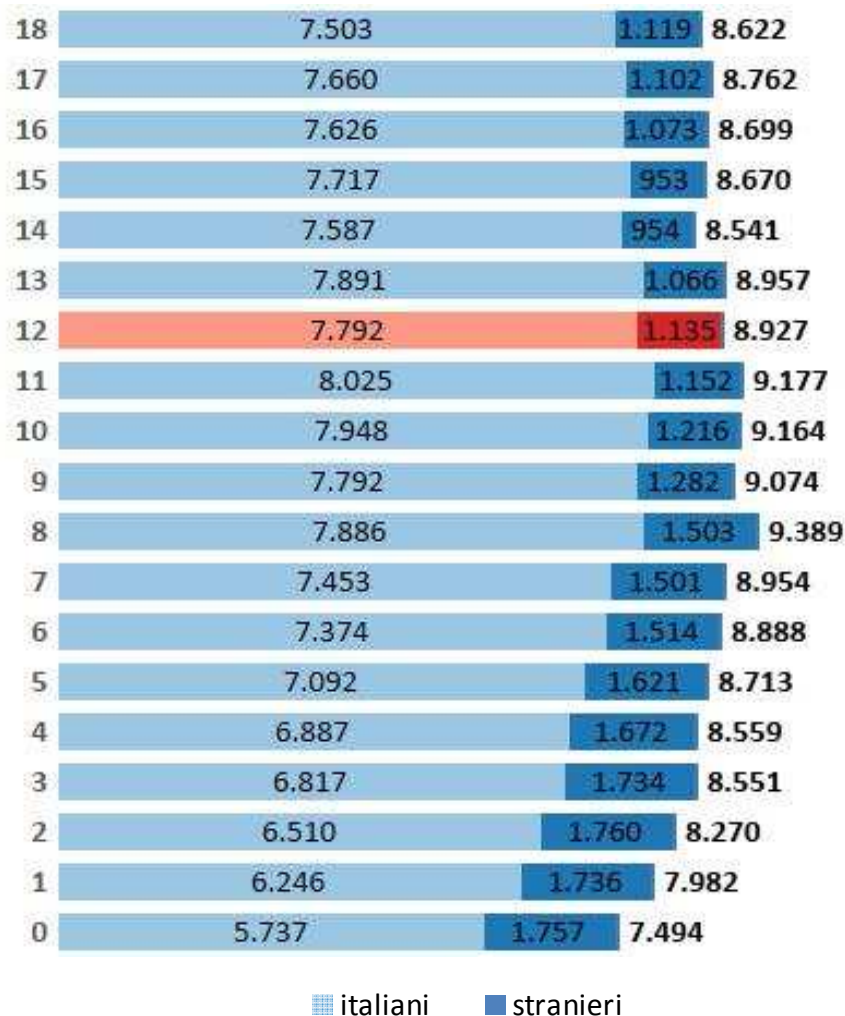
Per **stimare gli iscritti al primo anno** delle scuole secondarie di secondo grado è necessario tener conto:

1. Residenti dell'area metropolitana che frequenteranno istituti del bolognese
2. Residenti fuori dall'area metropolitana che frequenteranno istituti del bolognese
3. Residenti dell'area metropolitana che frequenteranno istituti di altre province
4. Ripetenti la classe prima

Per prevedere il contingente della popolazione residente che potenzialmete si iscriverà il prossimo anno scolastico 2019-20 (punto 1), si sono effettuate le seguenti considerazioni:

- La popolazione che al 31 dicembre 2017 ha 14 anni è potenzialmente iscritta al primo anno delle superiori nell'anno scolastico contemporaneo alla rilevazione dell'età, ovvero 2017-18.
- Scalando la popolazione, coloro che alla stessa data hanno 13 anni, sono i potenziali iscritti al primo anno delle superiori nell'anno scolastico attualmente in corso (2018-19).
- Pertanto per prevedere le iscrizioni potenziali dell'anno scolastico 2019-20 dobbiamo seguire la coorte di coloro che alla stessa data avevano 12 anni.

## Residenti nell'area metropolitana bolognese al 31/12/2017 per età.



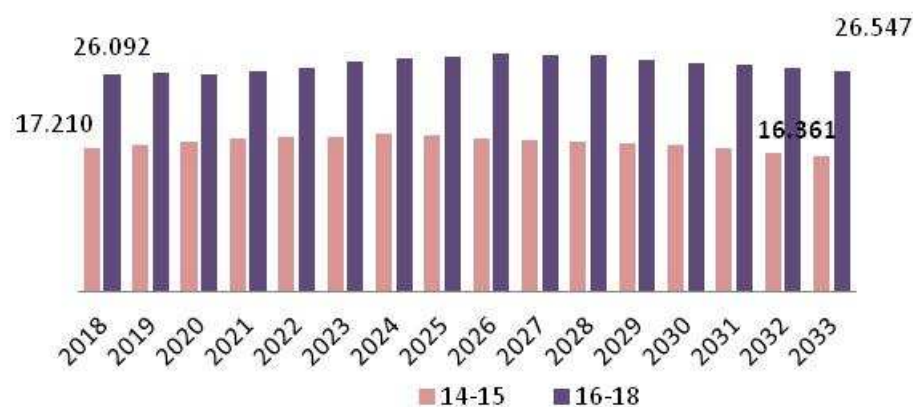
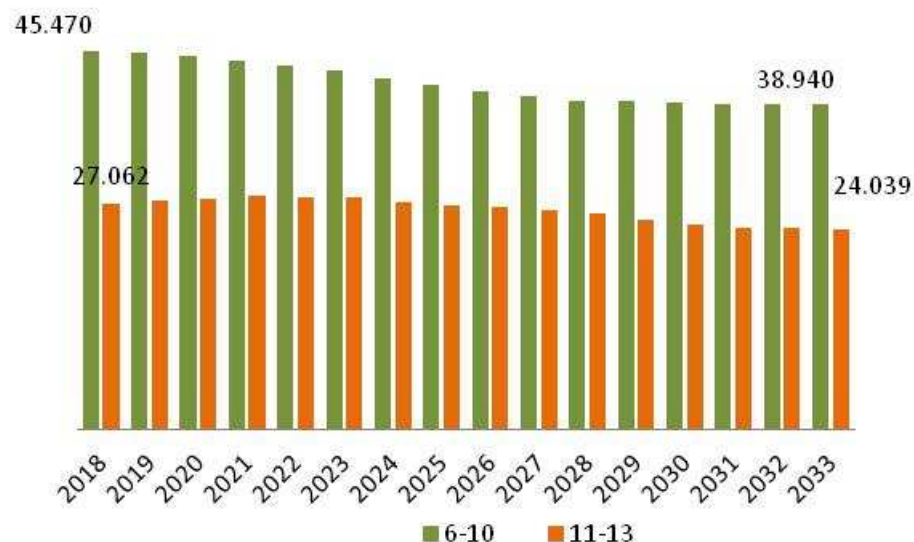
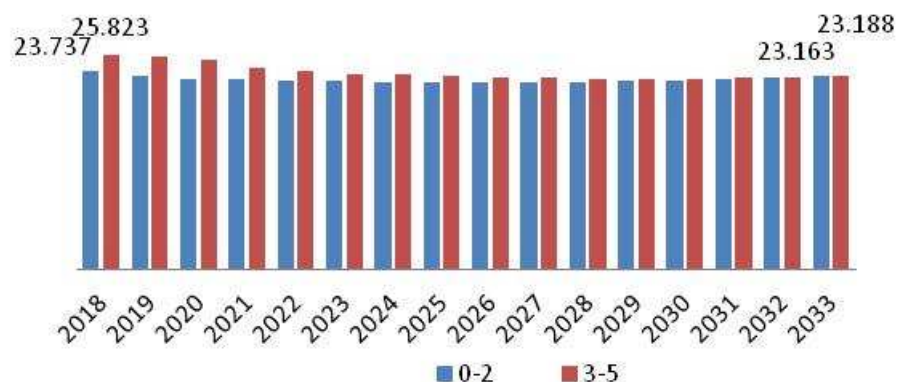
Gli 8.927 dodicenni del 31 dicembre 2017 sono coloro che potenzialmente si iscriveranno al prossimo a.s. 2019-2020.

Dal grafico si nota che tale contingente ha una numerosità molto simile agli iscritti nell'attuale classe prima, i tredicenni.

Il trend medio del periodo, al netto del movimento migratorio, si prospetta in crescita ancora per i prossimi quattro anni, fino all'a.s. 2023/2024.

Nel 12,7% dei casi i dodicenni sono stranieri, percentuale che supererà il 15% fra quattro anni.

## Previsioni della popolazione residente nella Città metropolitana di Bologna per particolari classi di età. Ipotesi tendenziale



Le previsioni evidenziano, alla fine del periodo:

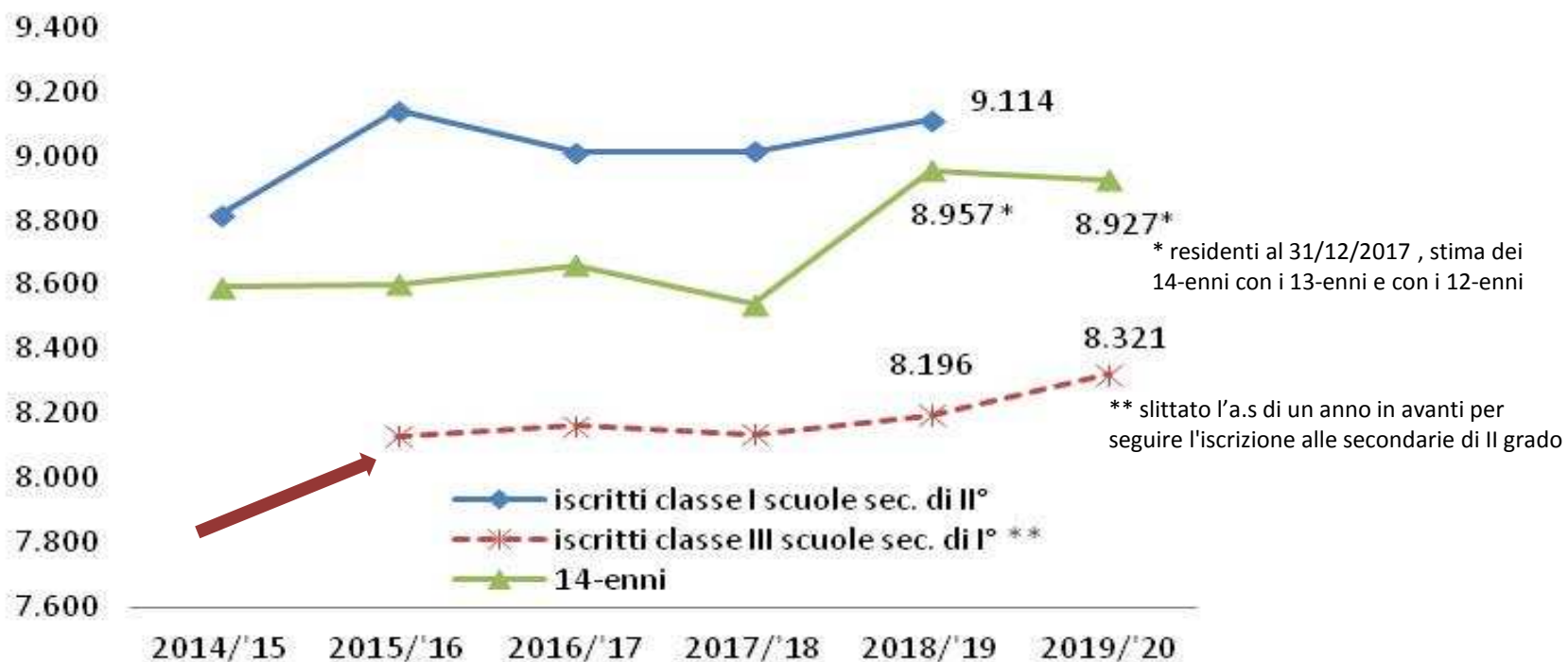
Entro il quinto anno di età, residenti pressoché stazionari;

Età comprese tra sei-dieci e undici-tredici anni in progressiva diminuzione;

Quattordici-quindicenni in leggera diminuzione;

Sedici-diciottenni modesto aumento;

## Serie storica degli iscritti al primo anno delle scuole secondarie di II grado statali, dei quattordicenni residenti e degli iscritti al 3° anno delle secondarie di primo grado. Città metropolitana di Bologna



Fonte: elaborazioni su dati USR Ufficio V - Ambito territoriale di Bologna e Istat

Gli iscritti al 1° anno delle secondarie di II grado, i residenti 14-enni e gli iscritti al 3° anno delle secondarie di I grado presentano sempre uno scarto positivo imputabile: agli alunni ripetenti; agli iscritti nelle nostre scuole che risiedono al di fuori dell'area metropolitana; agli anticipatori.

Nel prossimo anno scolastico è presumibile una modesta diminuzione dei 14-enni, mentre gli iscritti all'ultimo anno dei medie hanno una numerosità più elevata dell'a.s. precedente: si può pertanto ipotizzare un andamento stabile o lievemente in aumento dei futuri iscritti alle secondarie di II grado.

## Alunni iscritti al primo anno delle scuole secondarie di II grado per indirizzo. Città metropolitana di Bologna, a.s. 2015-16, 2016-17, 2017-18, 2018-19.

	2015/ 2016	2016/ 2017	2017/ 2018	2018/ 2019	Var.ass. 2018/'19- 2017/'18	Var %
<b>Istituti professionali</b>	<b>1.882</b>	<b>1.540</b>	<b>1.418</b>	<b>1.411</b>	<b>-7</b>	
Industria e artigianato	506	466	437	457	20	
Servizi	1.376	1.074	981	954	-27	
<b>Istituti tecnici</b>	<b>3.110</b>	<b>3.122</b>	<b>3.288</b>	<b>3.277</b>	<b>-11</b>	
Economico	1.264	1.227	1.261	1.281	20	
Tecnologico	1.846	1.895	2.027	1.996	-31	
<b>Licei</b>	<b>4.152</b>	<b>4.350</b>	<b>4.310</b>	<b>4.426</b>	<b>116</b>	
Artistico	288	260	280	285	5	
Classico	374	402	419	402	-17	
Linguistico	786	785	707	780	73	
Musicale e coreutico	26	21	25	28	3	
Scientifico	947	979	985	976	-9	
Scientifico opz. scienze applicate	686	870	845	858	13	
Scientifico sez. sportiva	29	29	29	29	0	
Scienze umane	443	470	505	537	32	
Scienze umane opzione econom. sociale	220	230	227	227	0	
Internazionale Linguistico	108	89	113	115	2	
Internazionale Scientifico	245	215	175	189	14	
<b>Totale alunni al I anno</b>	<b>9.144</b>	<b>9.012</b>	<b>9.016</b>	<b>9.114</b>	<b>98</b>	<b>1,1</b>
<b>Totale alunni iscritti</b>	<b>37.526</b>	<b>37.841</b>	<b>38.354</b>	<b>39.103</b>	<b>749</b>	<b>2,0</b>

Il numero di ragazzi iscritti tra gli a.s. 2017-'18 e 2018-'19 è aumentato di 98 unità e le scelte sono differenziate.

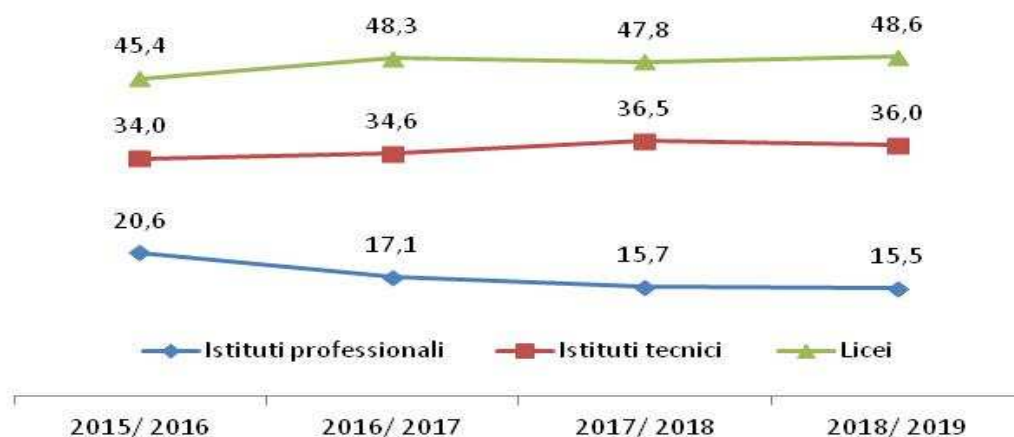
➤ **Istituti professionali:** quasi stabili per il contributo dell'indirizzo Industria, mentre l'indirizzo Servizi continua a diminuire.

➤ **Istituti tecnici:** pressoché stabili con incremento nell'indirizzo Economico e calo dell'indirizzo Tecnologico.

➤ **Licei:** nel complesso in aumento, in modo deciso per l'indirizzo Linguistico ed anche delle Scienze umane.

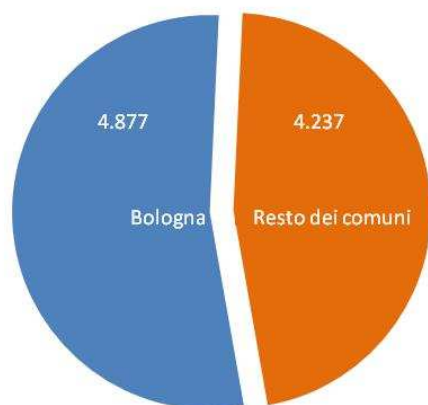
Fonte: elaborazioni su dati USR Ufficio V - Ambito territoriale di Bologna

## Alunni iscritti al primo anno delle scuole secondarie di II grado per indirizzo in serie storica e per sede della scuola.

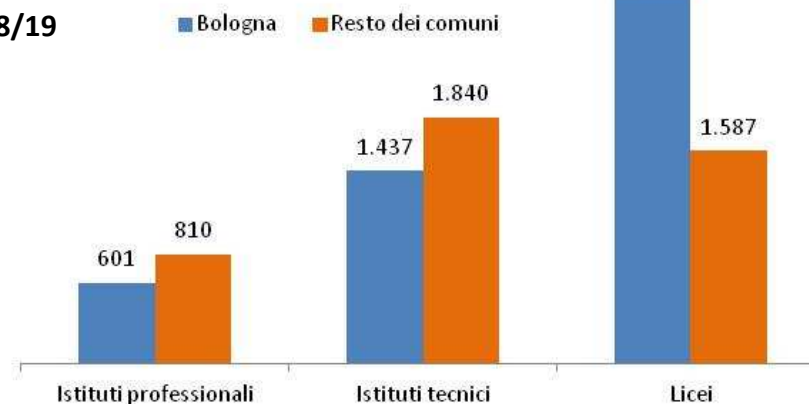


Il confronto degli iscritti in classe prima dall'a.s. 2015/16 al 2018/19 conferma l'affermazione dei Licei rispetto agli altri indirizzi, la tenuta degli Istituti tecnici, la decisa diminuzione degli Istituti professionali.

Le iscrizioni continuano a mostrare una leggera prevalenza nel capoluogo, dove è presente la maggiore varietà di indirizzi formativi soprattutto per quanto riguarda i Licei.



a.s. 2018/19



## Alunni iscritti al primo anno delle scuole secondarie di II grado per indirizzo. Sede scolastica nel comune di Bologna e nel resto dei comuni metropolitani. A.S. 2017-18 e 2018-19.

Bologna	2017/ 2018	2018/ 2019	Var.ass. 2018/'19- 2017/'18	Var %
<b>Istituti professionali</b>	<b>566</b>	<b>601</b>	<b>35</b>	
Industria e artigianato	292	266	-26	
Servizi	274	335	61	
<b>Istituti tecnici</b>	<b>1.492</b>	<b>1.437</b>	<b>-55</b>	
Economico	409	405	-4	
Tecnologico	1.083	1.032	-51	
<b>Licei</b>	<b>2.708</b>	<b>2.839</b>	<b>131</b>	
Artistico	280	285	5	
Classico	393	377	-16	
Linguistico	275	323	48	
Musicale e coreutico	25	28	3	
Scientifico	566	600	34	
Scientifico opz. scienze appl.	522	532	10	
Scientifico sez. sportiva	29	29	0	
Scienze umane	222	244	22	
Scienze umane opz. econ.soc.	108	117	9	
Internazionale Linguistico	113	115	2	
Internazionale Scientifico	175	189	14	
<b>Totale alunni al I anno</b>	<b>4.766</b>	<b>4.877</b>	<b>111</b>	<b>2,3</b>

Escluso Bologna	2017/ 2018	2018/ 2019	Var.ass. 2018/'19- 2017/'18	Var %
<b>Istituti professionali</b>	<b>852</b>	<b>810</b>	<b>-42</b>	
Industria e artigianato	145	191	46	
Servizi	707	619	-88	
<b>Istituti tecnici</b>	<b>1.796</b>	<b>1.840</b>	<b>44</b>	
Economico	852	876	24	
Tecnologico	944	964	20	
<b>Licei</b>	<b>1.602</b>	<b>1.587</b>	<b>-15</b>	
Classico	26	25	-1	
Linguistico	432	457	25	
Scientifico	419	376	-43	
Scientifico opz. scienze appl.	323	326	3	
Scienze umane	283	293	10	
Scienze umane opz. econ.soc.	119	110	-9	
<b>Totale alunni al I anno</b>	<b>4.250</b>	<b>4.237</b>	<b>-13</b>	<b>-0,3</b>

Il numero dei ragazzi iscritti è disomogeneo nel territorio tra gli a.s. 2017-'18 e 2018-'19: gli iscritti nel capoluogo aumentano del 2,3%, nei restanti comuni gli iscritti negli ultimi due anni sono stabili.

- **Istituti professionali:** stabili a Bologna; in decisa diminuzione soprattutto l'indirizzo dei Servizi nei restanti comuni.
- **Istituti tecnici:** diminuiscono nel capoluogo; leggermente in aumento tra gli altri comuni.
- **Licei:** in deciso aumento nel capoluogo; debolmente in diminuzione nel resto dei comuni.

Fonte: elaborazioni su dati USR Ufficio V - Ambito territoriale di Bologna

Servizio Studi e Statistica per la programmazione strategica



Città metropolitana di Bologna

Servizio studi e statistica per la programmazione strategica

**Sito:** <http://www.cittametropolitana.bo.it/statistica/>  
<http://statistica.comune.bologna.it/atlantemetropolitano/scuola>

**Riferimenti telefonici e mail:**

[statistica@cittametropolitana.bo.it](mailto:statistica@cittametropolitana.bo.it)

Monica Mazzoni - 051. 659 8425 - [monica.mazzoni@cittametropolitana.bo.it](mailto:monica.mazzoni@cittametropolitana.bo.it)

Licia Nardi - 051. 659 8123 - [licia.nardi@cittametropolitana.bo.it](mailto:licia.nardi@cittametropolitana.bo.it)