



PREZZI AL CONSUMO

Aprile 2019 – dati definitivi

- Nella città di Bologna per il mese aprile 2019 l'indice dei prezzi al consumo per l'intera collettività, al lordo dei tabacchi, ha fatto registrare una variazione mensile del +0,2% e un tasso tendenziale in calo al +1,3%.
- In aprile i maggiori aumenti su base annua si sono registrati nelle divisioni "Servizi ricettivi e di ristorazione" (+4,4%), "Trasporti" (+3%), "Abitazione, acqua elettricità e combustibili" (+2,4%), "Bevande alcoliche e tabacchi" (+2,3%) e "Prodotti alimentari e bevande analcoliche" (1%); viceversa i prezzi sono diminuiti per le divisioni "Comunicazioni" (-9,9%), "Abbigliamento e calzature" (-0,6%), "Ricreazione, spettacoli e cultura" (-0,2%) e "Mobili, articoli e servizi per la casa" (-0,1%).
- Rallenta l'inflazione dei Beni (+0,9%), mentre in aumento quella dei Servizi che va al +1,5%. La componente di fondo, che esclude gli alimentari e i prodotti energetici, scende al +0,6%.
- In flessione i tassi tendenziali dei prodotti acquistati con maggior frequenza (da +2,0% a +1,3%); in significativo calo anche i prezzi dei prodotti a bassa frequenza di acquisto (da +1,3% a -0,7%), mentre aumentano quelli dei prodotti a media frequenza di acquisto (da +1 % a +2,1%).

Link utili

<http://inumeridibolognametropolitana.it/>

<https://www.istat.it/it/prezzi>

<https://rivaluta.istat.it/Rivaluta/>

PROSSIMA DIFFUSIONE

14 giugno 2019 ore 11

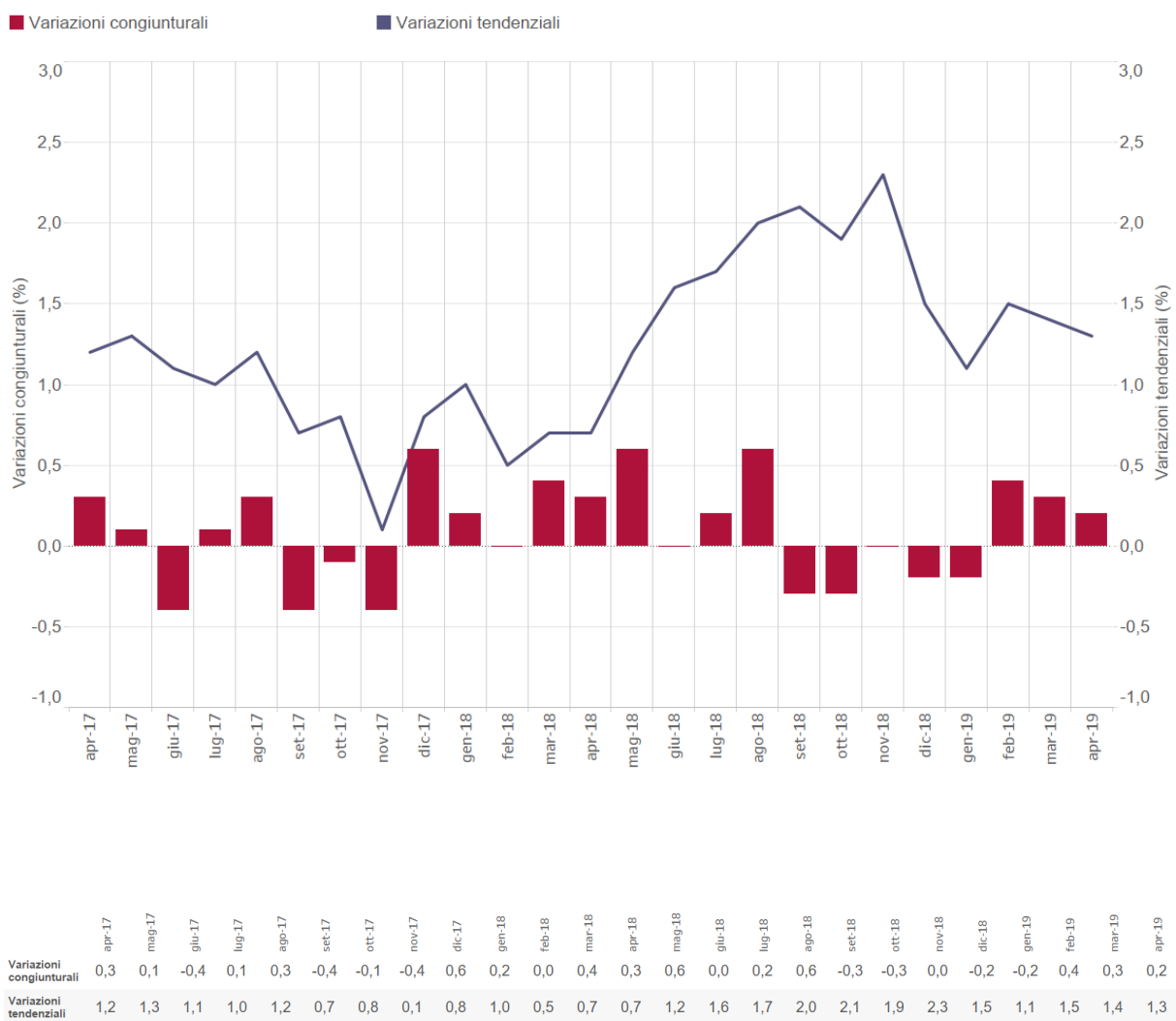
L'INDICE GENERALE

A Bologna nel mese di aprile 2019 l'indice dei prezzi al consumo per l'intera collettività ha fatto registrare una **variazione mensile del +0,2%**, e un **tasso tendenziale del +1,3%**.

Nel mese di marzo la variazione mensile è stata pari allo +0,3%, mentre il tasso tendenziale è risultato del +1,4% (Figura 1 e Tabella1).

FIGURA 1. INDICE DEI PREZZI AL CONSUMO

Aprile 2017- Aprile 2019, variazioni percentuali congiunturali e tendenziali (base 2015=100)



LE DIVISIONI DI SPESA

FIGURA 2. INDICE DEI PREZZI AL CONSUMO NIC PER DIVISIONE DI SPESA
Aprile 2019, variazioni percentuali tendenziali (base 2015=100)

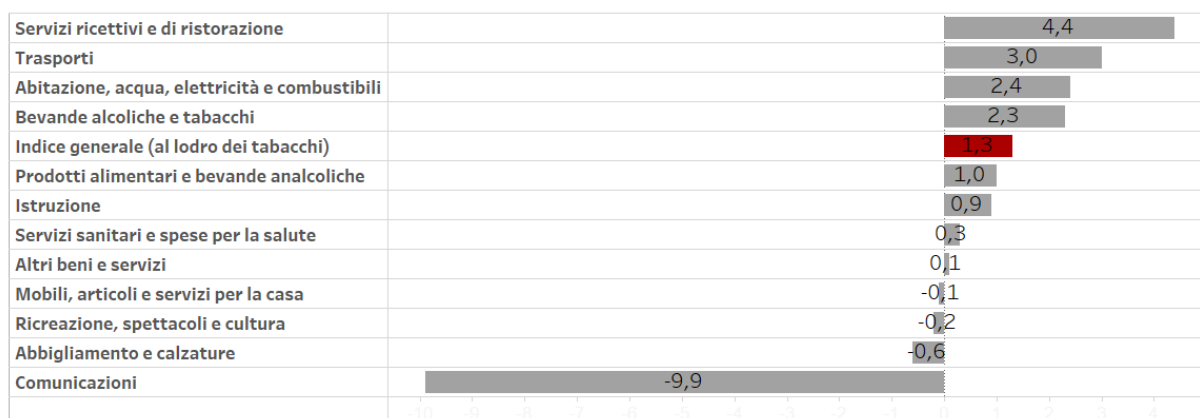


TABELLA 1. INDICE DEI PREZZI AL CONSUMO NIC PER DIVISIONE DI SPESA
Aprile 2019, pesi, variazioni percentuali congiunturali e tendenziali (base 2015=100)

Descrizione	Pesi	Variazioni congiunturali		Variazioni tendenziali	
		mar-19	apr-19	mar-19	apr-19
Indice generale (al lordo dei tabacchi)	1.000.000	0,3	0,2	1,4	1,3
Prodotti alimentari e bevande analcoliche	136.545	-0,9	-0,4	2,1	1,0
Bevande alcoliche e tabacchi	28.028	0,8	-0,3	3,8	2,3
Abbigliamento e calzature	67.470	-0,1	0,1	-0,4	-0,6
Abitazione, acqua, elettricità e combustibili	111.977	-0,1	-3,1	2,8	2,4
Mobili, articoli e servizi per la casa	68.593	0,0	-0,5	-0,1	-0,1
Servizi sanitari e spese per la salute	93.704	0,1	0,0	0,8	0,3
Trasporti	158.811	1,6	2,1	1,0	3,0
Comunicazioni	22.990	0,8	-2,3	-7,8	-9,9
Ricreazione, spettacoli e cultura	86.850	-0,6	-0,3	-0,1	-0,2
Istruzione	10.948	0,0	0,0	0,9	0,9
Servizi ricettivi e di ristorazione	118.906	1,4	2,3	2,6	4,4
Altri beni e servizi	95.178	0,2	0,3	3,8	0,1

➤ **Prodotti alimentari e bevande analcoliche**

Ad aprile la divisione dell'alimentazione fa segnare una variazione mensile negativa del -0,4%. In calo il prezzo delle Acque minerali, bevande analcoliche, succhi di frutta e verdura (-5,8%), quello dei Vegetali (-1,9%), quello della Frutta (-1,3%), quello dei Pesci e prodotti ittici (-0,7%), e quello dello Zucchero, confetture, miele, cioccolato e dolci (+0,6%). Le classi in aumento rispetto a marzo risultano quella delle Caffè, tè e cacao (+2,5%), quella degli Oli e grassi (+1,3%), quella del Pane e cereali (+0,9%), quella dei Prodotti non altrove classificabili (+0,5%), quella del Latte, formaggi e uova (+0,3%) e quella delle Carni (+0,2%).

Il tasso tendenziale passa dal +2,1% del mese di marzo al +1,0% del mese aprile.

➤ **Bevande alcoliche e tabacchi**

La variazione dei prezzi rispetto al mese precedente è positiva per i Tabacchi e le Birre (entrambi al +0,1%), risulta negativa per i Vini (-1,5%) e gli Alcolici (-0,8%).

La variazione mensile della divisione risulta negativa (-0,3%); rallenta anche la crescita del tasso tendenziale che si porta dal +3,8% di marzo al +2,3% di aprile.

➤ **Abbigliamento e calzature**

Per questa divisione nel mese di aprile si registra una variazione mensile positiva di +0,1%, mentre il tasso tendenziale cala ulteriormente al -0,6%. Positive le variazioni di prezzo delle Scarpe ed altre calzature, mentre negative le tendenze dei prezzi di Altri articoli di abbigliamento e accessori.

➤ **Abitazione, acqua, energia elettrica e combustibili**

Sono negative le variazioni mensili del Gas, dell'Energia elettrica e degli Altri servizi per abitazione non altrove classificabili, mentre risultano stabili i prezzi rispetto al mese precedente dei Combustibili solidi, degli Affitti reali per l'abitazione, della Fornitura acqua, del Raccolta rifiuti e della Raccolta acque di scarico.

La variazione mensile scende significativamente al -3,1 %, e il tasso annuo scende dal +2,8% di marzo al +2,4% di aprile.

➤ **Mobili, articoli e servizi per la casa**

Calano i prezzi dei Beni non durevoli per la casa, quelli dei Grandi utensili ed attrezzature per la casa ed il giardino, quelli dei Mobili e arredi e quelli dei Grandi apparecchi domestici.

Nulle le variazioni per le altri componenti della classe.

La variazione mensile scende al -0,5% e quella tendenziale rimane stabile al -0,1%.

➤ **Servizi sanitari e spese per la salute**

In calo i prezzi degli Altri prodotti medicali mentre risultano nulle le variazioni di prezzo delle Attrezzature ed apparecchi terapeutici, quelle dei Prodotti farmaceutici, quelle dei Servizi paramedici, quelle dei Servizi ospedalieri, quelle dei Servizi dentistici e quelle dei Servizi medici.

La variazione mensile è nulla mentre rallenta la crescita del tasso tendenziale (+0,3%).

➤ **Trasporti**

La divisione fa segnare una variazione mensile in aumento (da +1,6% a +2,1%). In crescita principalmente i prezzi del Trasporto aereo passeggeri, quelli del Trasporto marittimo e quelli dei Carburanti e lubrificanti per mezzi di trasporto privati; in calo i prezzi del Trasporto passeggeri su rotaia e quelli delle Biciclette.

Il tasso tendenziale sale dal +1% di marzo al +3% di aprile.

➤ **Comunicazioni**

La divisione fa segnare una significativa variazione mensile negativa pari al -2,3%. Il tasso tendenziale rimane negativo e cala ulteriormente (-9,9%).

In calo i prezzi degli Apparecchi telefonici e telefax e quelli dei Servizi di telefonia e telefax, nulle le variazioni di prezzo dei Servizi postali.

➤ **Ricreazione, spettacolo e cultura**

I principali cali si registrano nella classe dei Supporti di registrazione, in quella degli Animali domestici e relativi prodotti, in quella degli Apparecchi fotografici e cinematografici e strumenti ottici, in quella dei Servizi culturali, in quella degli Articoli di cartoleria e materiale da disegno e in quella dei Giornali e periodici. In aumento principalmente i prezzi dei Pacchetti vacanza, di Giochi, giocattoli e hobby, degli Apparecchi per il trattamento dell'informazione e dei Libri.

Il tasso mensile rimane negativo al -0,3%, quello annuo scende al -0,2%.

➤ **Istruzione**

Stabili i costi dell'istruzione. La variazione tendenziale rimane pari al +0,9%.

➤ **Servizi ricettivi e di ristorazione**

In aumento i prezzi dei Servizi di alloggio, stabili quelli della classe Ristoranti, bar e simili e quelli delle Mense.

La variazione mensile sale al +2,3% e quella annua cresce decisamente dal +2,6% di marzo al +4,4% di aprile.

➤ **Altri beni e servizi**

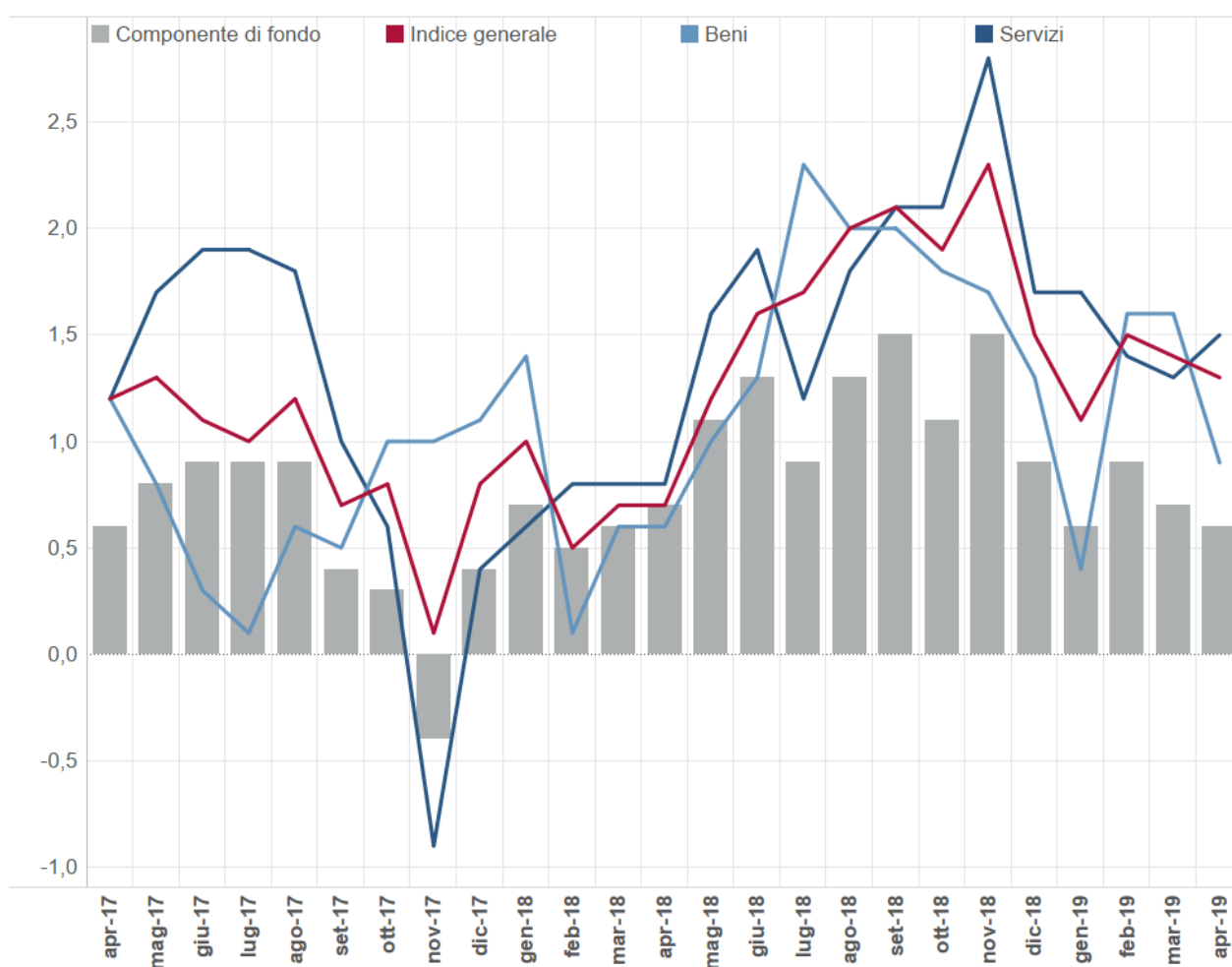
In aumento i prezzi della classe Altri servizi finanziari non altrove classificabili, quelli della Gioielleria ed orologeria e quelli degli Apparecchi elettrici per la cura della persona; in calo i prezzi delle Assicurazioni sui mezzi di trasporto, quelli degli Altri effetti personali e quelli degli Altri apparecchi non elettrici, articoli e prodotti per la cura della persona. Nulle le variazioni di prezzo dell'Assistenza sociale, quelle dei Servizi assicurativi connessi all'abitazione e quelle dei Servizi di parrucchiere e trattamenti di bellezza.

In aumento il tasso mensile che risulta pari al +0,3%, rallenta invece quello tendenziale che si porta a +0,1%.

LE TIPOLOGIE DI PRODOTTO

Ad aprile il tasso tendenziale dei Beni risulta in calo (+0,9%); in lieve aumento l'inflazione dei Servizi dal +1,3% al +1,5%. La componente di fondo, che esclude gli alimentari e i prodotti energetici, rallenta la crescita al +0,6% (Figura 3).

FIGURA 3. INDICE DEI PREZZI AL CONSUMO NIC PER CATEGORIE DI PRODOTTO
Aprile 2017- Aprile 2019, variazioni percentuali tendenziali (base 2015=100)



Sono principalmente i prezzi dei Beni alimentari a registrare un rallentamento, passando dal +2,2% di marzo al +1% di aprile, 1,2 punti percentuali in meno; in termini congiunturali invece si osserva un calo più contenuto dei prezzi (dal -0,9% al -0,4%). L'inflazione dei Beni energetici si riduce passando dal +6,3% al +5,8%, ancora in calo quella degli Altri beni (-0,8%), soprattutto dovuto ad un calo dei prezzi dei Beni non durevoli, che passano da +0,8% di marzo a -0,1% di aprile, e a

quello dei prezzi Beni semidurevoli, che passano da +0,1% di marzo a -0,5% di aprile. Risulta in calo anche l'inflazione dei Tabacchi, dal +4% al +3,5% (Tabella 2).

TABELLA 2. INDICE DEI PREZZI AL CONSUMO NIC PER TIPOLOGIA DI PRODOTTO – BENI
 Aprile 2019, pesi, variazioni percentuali congiunturali e tendenziali (base 2015=100)

Descrizione	Pesi	Variazioni congiunturali		Variazioni tendenziali	
		mar-19	apr-19	mar-19	apr-19
Beni	509.449	0,1	-0,9	1,6	0,9
Beni alimentari	147.304	-0,9	-0,4	2,2	1,0
Beni energetici	86.370	1,0	-3,3	6,3	5,8
Tabacchi	17.269	1,3	0,1	4,0	3,5
Altri beni	258.506	0,2	-0,3	-0,5	-0,8
Beni durevoli	99.967	-0,1	-0,2	-2,0	-1,7
Beni non durevoli	62.021	0,4	-0,6	0,8	-0,1
Beni semidurevoli	96.518	0,2	-0,2	0,1	-0,5

Ad aprile il comparto dei Servizi evidenzia aumenti più contenuti, passando al +1,5% dal +1,3% di marzo (Tabella 3). Il significativo calo del tasso tendenziale dei Servizi vari (dal +4% al +0,9%), dei prezzi dei Servizi relativi alle Comunicazioni (dal -5,2% al -7,1%) e in parte di quello dei prezzi dei Servizi relativi alle abitazione principale (dal -1,3% al -1,2%) è compensato dal significativo aumento dei prezzi dei Servizi ricreativi, culturali e per la cura della persona (dal +1,9% al +3,4%) e di quello dei Servizi relativi ai trasporti (dal -0,9% al +2,2%).

TABELLA 3. INDICE DEI PREZZI AL CONSUMO NIC PER TIPOLOGIA DI PRODOTTO – SERVIZI

Aprile 2019, pesi, variazioni percentuali congiunturali e tendenziali (base 2015=100)

Descrizione	Pesi	Variazioni congiunturali		Variazioni tendenziali	
		mar-19	apr-19	mar-19	apr-19
Servizi	490.551	0,6	1,2	1,3	1,5
Servizi relativi all'abitazione	73.381	-0,2	-0,2	-1,3	-1,2
Servizi relativi alle comunicazioni	16.836	-0,1	-2,3	-5,2	-7,1
Servizi ricreativi, culturali e per la cura della persona	184.024	0,7	1,7	1,9	3,4
Servizi relativi ai trasporti	87.019	1,7	3,0	-0,9	2,2
Servizi vari	129.291	0,0	0,3	4,0	0,9

I PRODOTTI PER FREQUENZA DI ACQUISTO

I prezzi dei prodotti acquistati con maggior frequenza dai consumatori aumentano in misura più contenuta (il tasso annuo passa dal +2% di marzo al +1,3% di aprile).

Questa tipologia interessa i prodotti e servizi di uso pressoché quotidiano, quali i generi alimentari, le bevande analcoliche e alcoliche, i tabacchi, le spese per l'affitto, i beni non durevoli per la casa, i servizi per la pulizia e manutenzione della casa, i carburanti, i trasporti urbani, i giornali e i periodici, i servizi di ristorazione, le spese di assistenza.

In rialzo invece i prezzi dei beni acquistati con media frequenza (dal +1% al +2,1% il tasso annuo).

L'aggregazione comprende tra le altre, le spese per l'abbigliamento, le tariffe elettriche e quelle relative all'acqua potabile e lo smaltimento dei rifiuti, i medicinali, i servizi medici e quelli dentistici, i trasporti stradali, ferroviari, marittimi e aerei, i servizi postali e telefonici, i servizi ricreativi e culturali, i pacchetti vacanze, i libri, gli alberghi e gli altri servizi di alloggio.

Si contrae anche il tasso tendenziale dei prodotti a bassa frequenza di acquisto (dal +1,3% al -0,7% il tasso annuo). Questa tipologia comprende gli elettrodomestici, i servizi ospedalieri, l'acquisto dei mezzi di trasporto, i servizi di trasloco, gli apparecchi audiovisivi, fotografici e informatici, gli articoli sportivi. (Tabella 4 e Figura 4)

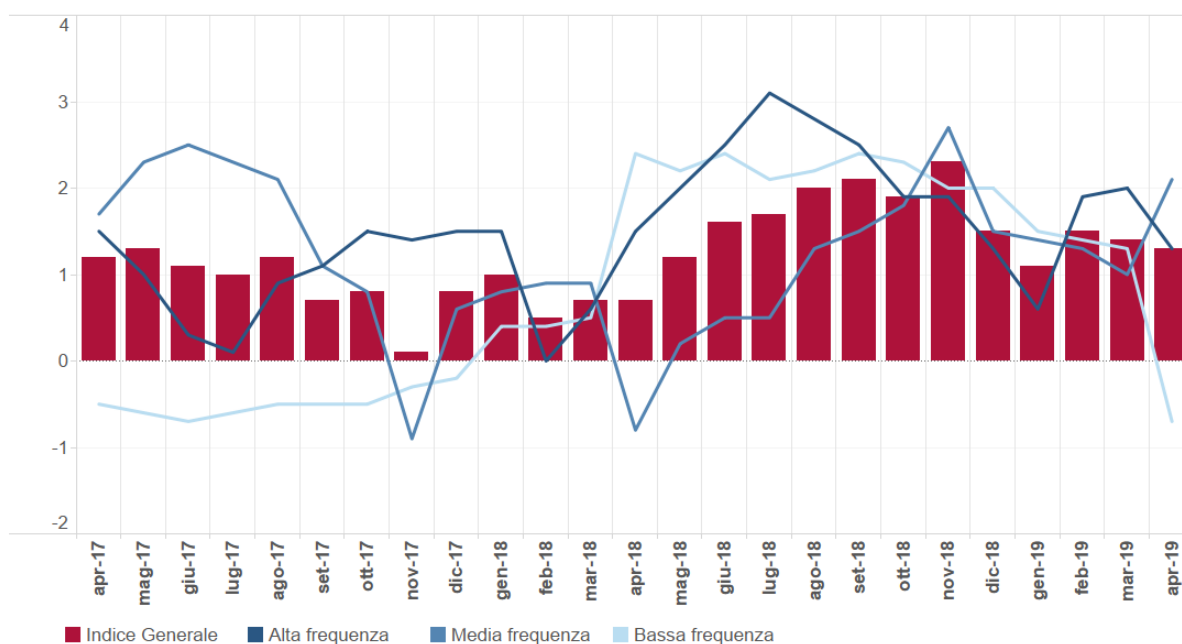
TABELLA 4. INDICE DEI PREZZI AL CONSUMO NIC PER PRODOTTI A DIVERSA FREQUENZA DI ACQUISTO

Aprile 2019, pesi, variazioni percentuali congiunturali e tendenziali (base 2015=100)

Descrizione	Pesi	Variazioni congiunturali		Variazioni tendenziali	
		mar-19	apr-19	mar-19	apr-19
Indice generale (al lordo dei tabacchi)	1.000.000	0,3	0,2	1,4	1,3
Alta frequenza d'acquisto	363.404	0,1	0,0	2,0	1,3
Media frequenza d'acquisto	434.414	0,6	0,5	1,0	2,1
Bassa frequenza d'acquisto	202.182	0,0	-0,2	1,3	-0,7

FIGURA 4. INDICE DEI PREZZI AL CONSUMO NIC PER PRODOTTI A DIVERSA FREQUENZA DI ACQUISTO

Aprile 2017 - Aprile 2019, variazioni percentuali tendenziali (base 2015=100)



GLOSSARIO

Altri beni: comprendono i beni di consumo ad esclusione dei beni alimentari, dei beni energetici e dei tabacchi.

Beni alimentari: comprendono oltre ai generi alimentari (come, ad esempio, il pane, la carne, i formaggi), le bevande analcoliche e quelle alcoliche.

Beni durevoli: includono le autovetture, gli articoli di arredamento, gli elettrodomestici.

Beni non durevoli: comprendono i detergenti per la pulizia della casa, i prodotti per la cura della persona, i medicinali.

Beni semidurevoli: comprendono i capi di abbigliamento, le calzature, i libri.

Componente di fondo: viene calcolata escludendo i beni alimentari non lavorati e i beni energetici.

Prodotti ad alta frequenza di acquisto: includono, oltre ai generi alimentari, le bevande alcoliche e analcoliche, i tabacchi, le spese per l'affitto, i beni non durevoli per la casa, i servizi per la pulizia e manutenzione della casa, i carburanti, i trasporti urbani, i giornali e i periodici, i servizi di ristorazione, le spese di assistenza.

Prodotti a media frequenza di acquisto: comprendono, tra gli altri, le spese di abbigliamento, le tariffe elettriche e quelle relative all'acqua potabile e lo smaltimento dei rifiuti, i medicinali, i servizi medici e quelli dentistici, i trasporti stradali, ferroviari marittimi e aerei, i servizi postali e telefonici, i servizi ricreativi e culturali, i pacchetti vacanze, i libri, gli alberghi e gli altri servizi di alloggio.

Prodotti a bassa frequenza di acquisto: comprendono gli elettrodomestici, i servizi ospedalieri, l'acquisto dei mezzi di trasporto, i servizi di trasloco, gli apparecchi audiovisivi, fotografici e informatici, gli articoli sportivi.

Servizi relativi all'abitazione: comprendono i servizi di riparazione, la pulizia e la manutenzione della casa, la tariffa per i rifiuti solidi, la tariffa per la raccolta acque reflue, il canone d'affitto, le spese condominiali.

Servizi relativi alle comunicazioni: comprendono i servizi di telefonia e i servizi postali.

Servizi ricreativi, culturali e per la cura della persona: comprendono i pacchetti vacanza, i servizi di alloggio, i ristoranti, bar e simili, le mense, la riparazione di apparecchi audiovisivi, fotografici e informatici, i servizi per l'abbigliamento, i servizi per l'igiene personale, i servizi ricreativi e culturali vari, i concorsi e le lotterie.

Servizi relativi ai trasporti: comprendono i trasporti aerei, marittimi, ferroviari, e stradali, i servizi di manutenzione e riparazione di mezzi di trasporto, le assicurazioni sui mezzi di trasporto.

Servizi relativi ai trasporti: comprendono i trasporti aerei, marittimi, ferroviari, e stradali, i servizi di manutenzione e riparazione di mezzi di trasporto, le assicurazioni sui mezzi di trasporto.

Servizi vari: comprendono l'istruzione, i servizi medici, i servizi per l'assistenza, i servizi finanziari; professioni liberali; servizio funebre; assicurazioni sugli infortuni.

Variazione congiunturale: variazione rispetto al periodo precedente.

Variazione tendenziale: variazione rispetto allo stesso periodo dell'anno precedente.