

## **PREZZI AL CONSUMO**

### **Aprile 2020 – dati definitivi**

Gli indici dei prezzi al consumo di aprile 2020 sono stati elaborati nel contesto dell'emergenza sanitaria dovuta al diffondersi del Covid -19 in Italia, che ha visto prolungarsi la sospensione delle attività di ampi segmenti dell'offerta di beni e servizi di consumo e confermate le misure di limitazione alla mobilità personale e di distanziamento sociale per il contrasto della pandemia.

L'impianto dell'indagine sui prezzi al consumo, basato sull'utilizzo di una pluralità di canali per l'acquisizione dei dati, ha consentito di ridurre gli effetti negativi dell'elevato numero di mancate rilevazioni sulla qualità delle misurazioni della dinamica dei prezzi al consumo. La situazione che si è venuta determinando e le modalità con le quali è stata affrontata sono illustrate nella Nota metodologica, alle pagine 19 e 20, del Comunicato stampa diffuso oggi dall'Istat.

Come ricordato nella Nota metodologica dell'Istat, gli indici ai diversi livelli di aggregazione, sia nazionali sia locali, che hanno avuto una quota di imputazioni superiore al 50% (in termini di prezzi mancanti e/o di peso), sono segnalati mediante l'utilizzo del flag "i" (dato imputato).

- Nella città di Bologna per il mese aprile 2020 l'indice dei prezzi al consumo per l'intera collettività, al lordo dei tabacchi, ha fatto registrare una variazione mensile di +0,2% e un tasso tendenziale del -0,3%.
- In aprile sono in aumento su base annua le divisioni dell' "Istruzione" (+2,2%), delle "Bevande alcoliche e tabacchi" (+2,1%), dei "Prodotti alimentari e bevande analcoliche" (+1,6%), dei "Servizi ricettivi e di ristorazione" (+1,4%), dell' "Abbigliamento e calzature" (+1,4%), dei "Mobili e articoli per la casa" (+1,2%), dei "Servizi sanitari e spese per la salute" (+1,2%), degli "Altri beni e servizi" (+0,2%); viceversa i prezzi sono diminuiti per le divisioni dei "Trasporti" (-2,8%), delle "Comunicazioni" (-3,9%) e di "Abitazione, acqua, elettricità e combustibili" (-4,8%); nulla la variazione per la divisione "Ricreazione, spettacoli e cultura".
- Il tasso tendenziale dei Beni ha un calo più contenuto (da -1,1% a -0,9%); l'inflazione dei Servizi rimane costante al +0,4%. La componente di fondo, che esclude gli alimentari e i prodotti energetici, si porta al +0,6%.
- Ad aprile stabili i prezzi dei prodotti acquistati con maggior e media frequenza dai consumatori (rispettivamente +0,3% e -1,1%). In aumento i prezzi dei beni acquistati con bassa frequenza (da +0,3% a +0,5%, il tasso annuo).

#### Link utili

<http://inumeridibolognametropolitana.it/>

<https://www.istat.it/it/prezzi>

<https://rivaluta.istat.it/Rivaluta/>

**PROSSIMA DIFFUSIONE**

**15 Giugno ore 10:00**

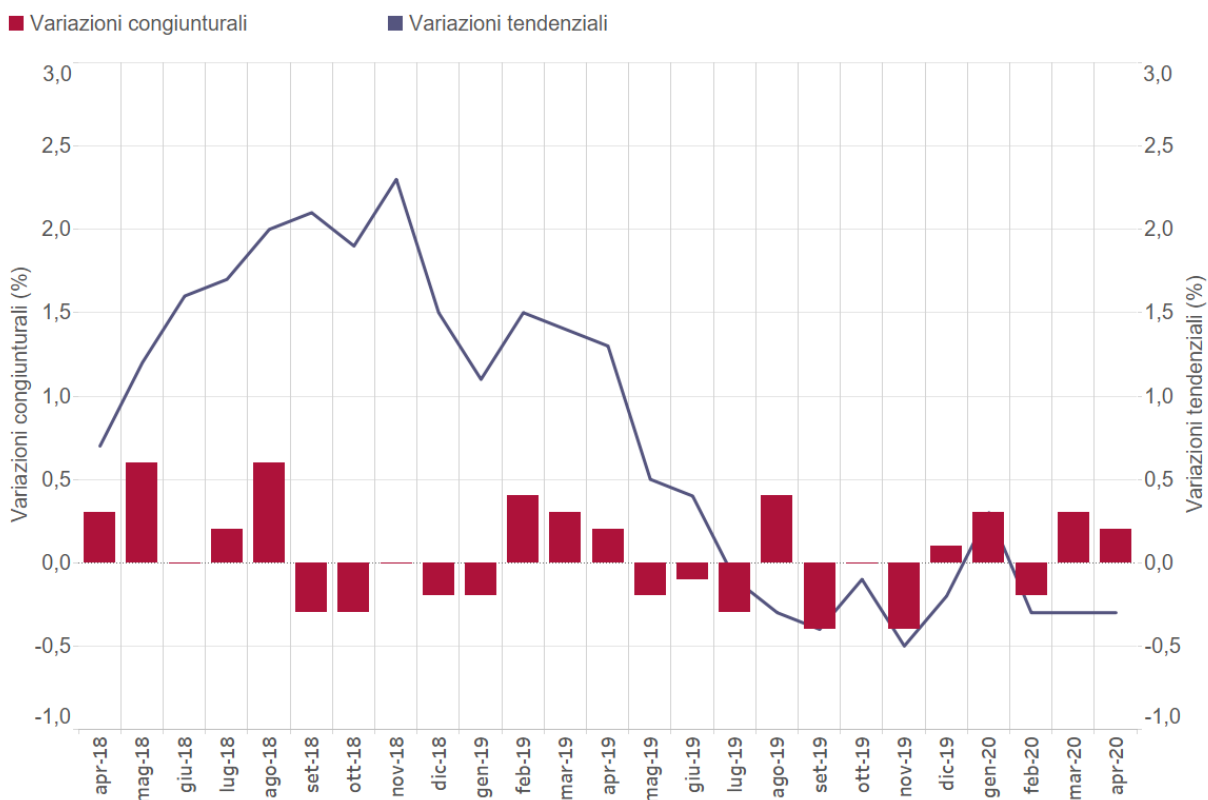
# L'INDICE GENERALE

A **Bologna** nel mese di **aprile 2020** l'indice dei prezzi al consumo per l'intera collettività ha fatto registrare una **variazione mensile del +0,2%** e un **tasso tendenziale del -0,3%**.

Nel mese di marzo la variazione mensile è stata di +0,3%, il tasso tendenziale è risultato del -0,3% (Figura 1 e Tabella 1).

## FIGURA 1. INDICE DEI PREZZI AL CONSUMO

Aprile 2018 - Aprile 2020, variazioni percentuali congiunturali e tendenziali (base 2015=100)

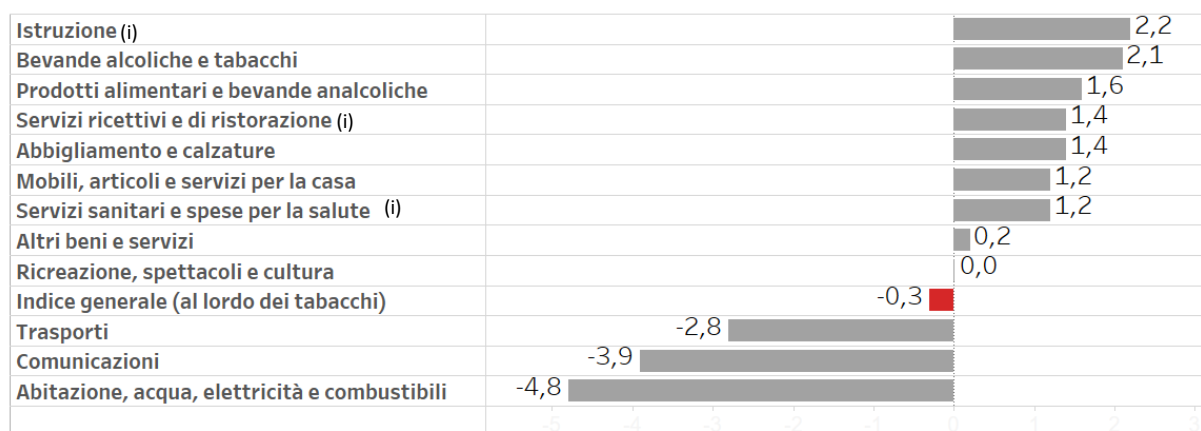


	apr-18	mag-18	giu-18	lug-18	ago-18	set-18	ott-18	nov-18	dic-18	gen-19	feb-19	mar-19	apr-19	mag-19	giu-19	lug-19	ago-19	set-19	ott-19	nov-19	dic-19	gen-20	feb-20	mar-20	apr-20	
Variazioni congiunturali	0,3	0,6	0,0	0,2	0,6	-0,3	-0,3	0,0	-0,2	-0,2	0,4	0,3	0,2	-0,2	-0,1	-0,3	0,4	-0,4	-0,4	0,0	-0,4	0,1	0,3	-0,2	0,3	0,2
Variazioni tendenziali	0,7	1,2	1,6	1,7	2,0	2,1	1,9	2,3	1,5	1,1	1,5	1,4	1,3	0,5	0,4	-0,1	-0,3	-0,4	-0,4	-0,1	-0,5	-0,2	0,3	-0,3	-0,3	-0,3

## LE DIVISIONI DI SPESA

**FIGURA 2. INDICE DEI PREZZI AL CONSUMO NIC PER DIVISIONE DI SPESA**

Aprile 2020, variazioni percentuali tendenziali (base 2015=100)



(i) Indice calcolato imputando, perché non disponibili o non utilizzabili, dati elementari rappresentativi del 50% e più del peso dell'aggregato

**TABELLA 1. INDICE DEI PREZZI AL CONSUMO NIC PER DIVISIONE DI SPESA**

Aprile 2020, pesi, variazioni percentuali congiunturali e tendenziali (base 2015=100)

Descrizione	Pesi	Variazioni congiunturali		Variazioni tendenziali	
		mar-20	apr-20	mar-20	apr-20
Indice generale (al lordo dei tabacchi)	1.000.000	0,3	0,2	-0,3	-0,3
Prodotti alimentari e bevande analcoliche	137.559	0,0	1,4	-0,1	1,6
Bevande alcoliche e tabacchi	26.794	1,6	0,6	1,1	2,1
Abbigliamento e calzature	68.095	0,3	0,9	0,6	1,4
Abitazione, acqua, elettricità e combustibili	100.497	0,1	-4,3	-3,7	-4,8
Mobili, articoli e servizi per la casa	69.065	0,0	0,1	0,6	1,2
Servizi sanitari e spese per la salute (i)	97.299	0,0	0,0	1,2	1,2
Trasporti	160.336	-0,7	-0,4	-0,4	-2,8
Comunicazioni	22.398	-1,1	0,2	-6,3	-3,9
Ricreazione, spettacoli e cultura	88.136	0,9	-0,1	-0,2	0,0
Istruzione (i)	11.366	0,0	0,0	2,2	2,2
Servizi ricettivi e di ristorazione (i)	121.170	1,1	3,8	0,0	1,4
Altri beni e servizi	97.285	0,7	-0,2	0,7	0,2

(i) Indice calcolato imputando, perché non disponibili o non utilizzabili, dati elementari rappresentativi del 50% e più del peso dell'aggregato

**TABELLA 1a. INDICE DEI PREZZI AL CONSUMO NIC PER LA DIVISIONE  
“Prodotti alimentari e bevande analcoliche”.**

Aprile 2020, variazioni congiunturali e tendenziali per classi di prodotti

	Variazioni congiunturali	Variazioni tendenziali
Frutta (i)	4,8	7,5
Vegetali (i)	2,9	1,7
Oli e grassi	1,8	-1,6
Pane e cereali	1,3	-0,1
Prodotti alimentari n.a.c.	1,1	0,1
Acque minerali, bevande analcoliche, succhi di frutta e verdura	0,6	0,8
Latte, formaggi e uova	0,6	1,1
Carni	0,6	2,6
Zucchero, confetture, miele, cioccolato e dolci	-0,1	-0,5
Caffè, tè e cacao	-0,3	-1,8
Pesci e prodotti ittici	-1,3	1,8

(i) Indice calcolato imputando, perché non disponibili o non utilizzabili, dati elementari rappresentativi del 50% e più del peso dell'aggregato

**TABELLA 2. INDICE DEI PREZZI AL CONSUMO NIC**

Classi di prodotto con **variazioni congiunturali positive** (ordine decrescente)

Bevande alcoliche e tabacchi	Birre
	Vini
	Tabacchi
Abbigliamento e calzature	Indumenti
	Servizi di lavanderia, riparazione e noleggio abiti
	Scarpe ed altre calzature
Abitazione, acqua, elettricità e combu..	Affitti reali per l'abitazione principale
Mobili, articoli e servizi per la casa	Beni non durevoli per la casa
	Piccoli elettrodomestici
Trasporti	Trasporto aereo passeggeri(i)
	Trasporto marittimo e per vie d'acqua interne(i)
	Motocicli e ciclomotori
	Automobili
Comunicazioni	Apparecchi telefonici e telefax
Ricreazione, spettacoli e cultura	Apparecchi per il trattamento dell'informazione
	Pacchetti vacanza (i)
	Animali domestici e relativi prodotti
	Articoli di cartoleria e materiale da disegno
	Giochi, giocattoli e hobby (i)
	Articoli per giardinaggio, piante e fiori (i)
Servizi ricettivi e di ristorazione	Servizi culturali (i)
Altri beni e servizi	Servizi di alloggio (i)
	Altri effetti personali
	Apparecchi elettrici per la cura della persona

(i) Indice calcolato imputando, perché non disponibili o non utilizzabili, dati elementari rappresentativi del 50% e più del peso dell'aggregato

**TABELLA 2a. INDICE DEI PREZZI AL CONSUMO NIC**Classi di prodotto con *variazioni congiunturali negative* (ordine decrescente).

Bevande alcoliche e tabacchi	Alcolici
Abitazione, acqua, elettricità e combustibili	Gas Energia elettrica
Mobili, articoli e servizi per la casa	Grandi apparecchi domestici elettrici e non
Servizi sanitari e spese per la salute	Prodotti farmaceutici
Trasporti	Altri servizi relativi ai mezzi di trasporto privati Carburanti e lubrificanti per mezzi di trasporto privati Trasporto passeggeri su rotaia (i) Biciclette
Comunicazioni	Servizi di telefonia e telefax
Ricreazione, spettacoli e cultura	Supporti di registrazione Apparecchi di ricezione, registrazione e riproduzione .. Apparecchi fotografici e cinematografici e strumenti .. Articoli sportivi, per campeggio e attività ricreative a.. Servizi ricreativi e sportivi (i) Giornali e periodici
Altri beni e servizi	Altri apparecchi non elettrici, articoli e prodotti per l.. Assicurazioni sui mezzi di trasporto

(i) Indice calcolato imputando, perché non disponibili o non utilizzabili, dati elementari rappresentativi del 50% e più del peso dell'aggregato

**TABELLA 2b. INDICE DEI PREZZI AL CONSUMO NIC**Classi di prodotto con *variazioni congiunturali nulle*.

Abbigliamento e calzature	Altri articoli d'abbigliamento e accessori per l'abbiglia.. (i) Riparazione e noleggio calzature (i)
Abitazione, acqua, elettricità e combustibili	Prodotti per la riparazione e la manutenzione della casa Servizi per la riparazione e manutenzione della casa Fornitura acqua Raccolta rifiuti Raccolta acque di scarico Altri servizi per l'abitazione n.a.c. (i) Combustibili solidi
Mobili, articoli e servizi per la casa	Mobili e arredi Tappeti e altri rivestimenti per pavimenti Riparazione di mobili, arredi e rivestimenti per pavime..(i) Articoli tessili per la casa (i) Riparazione di apparecchi per la casa Cristalleria, stoviglie e utensili domestici Grandi utensili ed attrezzature per la casa ed il giardino Piccoli utensili ed accessori vari Servizi per la pulizia e la manutenzione della casa

(i) Indice calcolato imputando, perché non disponibili o non utilizzabili, dati elementari rappresentativi del 50% e più del peso dell'aggregato

**TABELLA 2b (continua). INDICE DEI PREZZI AL CONSUMO NIC**Classi di prodotto con *variazioni congiunturali nulle*.

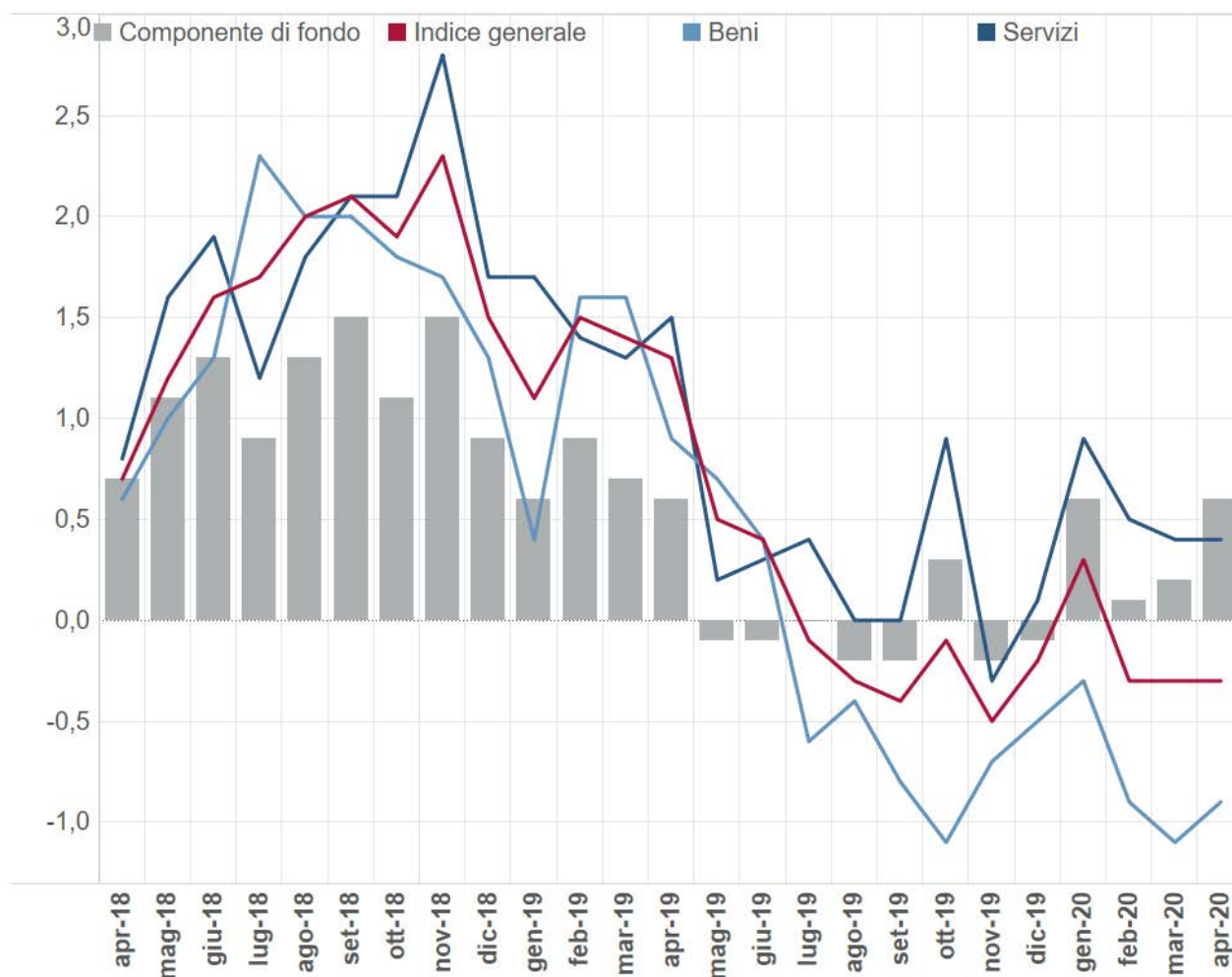
<b>Servizi sanitari e spese per la salute</b>	Altri prodotti medicali
	Attrezzature ed apparecchi terapeutici
	Servizi medici <sup>(i)</sup>
	Servizi dentistici <sup>(i)</sup>
	Servizi paramedici <sup>(i)</sup>
	Servizi ospedalieri <sup>(i)</sup>
<b>Trasporti</b>	Pezzi di ricambio e accessori per mezzi di trasporto ..
	Manutenzione e riparazione mezzi di trasporto priva..
	Trasporto passeggeri su strada
	Trasporto multimodale passeggeri
	Acquisto di altri servizi di trasporto <sup>(i)</sup>
<b>Comunicazioni</b>	Servizi postali
<b>Ricreazione, spettacoli e cultura</b>	Beni durevoli per ricreazione all'aperto
	Strumenti musicali e beni durevoli per ricreazione al <sup>(i)</sup>
	Servizi veterinari e altri servizi per animali domestici
	Giochi, lotterie e scommesse
	Libri
<b>Istruzione</b>	Scuola dell'infanzia ed istruzione primaria <sup>(i)</sup>
	Istruzione secondaria <sup>(i)</sup>
	Istruzione universitaria
	Corsi d'istruzione e di formazione <sup>(i)</sup>
<b>Servizi ricettivi e di ristorazione</b>	Ristoranti, bar e simili <sup>(i)</sup>
	Mense <sup>(i)</sup>
<b>Altri beni e servizi</b>	Servizi di parrucchiere e trattamenti di bellezza <sup>(i)</sup>
	Gioielleria ed orologeria <sup>(i)</sup>
	Assistenza sociale
	Servizi assicurativi connessi all'abitazione
	Altri servizi finanziari n.a.c.
	Altri servizi n.a.c.

(i) Indice calcolato imputando, perché non disponibili o non utilizzabili, dati elementari rappresentativi del 50% e più del peso dell'aggregato

## LE TIPOLOGIE DI PRODOTTO

Ad aprile il tasso tendenziale dei Beni ha un calo più contenuto (da -1,1% a -0,9%); l'inflazione dei Servizi rimane al +0,4%. La componente di fondo, che esclude gli alimentari e i prodotti energetici, si porta al +0,6% (Figura 3).

**FIGURA 3. INDICE DEI PREZZI AL CONSUMO NIC PER CATEGORIE DI PRODOTTO**  
 Aprile 2018- Aprile 2020, variazioni percentuali tendenziali (base 2015=100)



Ancora in calo i prezzi dei Beni energetici (-10,4%), anche in termini congiunturali (da -1,5% a -7,4%). Positive le variazioni dei prezzi dei Beni alimentari (+1,6%), anche in termini congiunturali (+1,3%). L'inflazione degli Altri beni è in lieve aumento (+0,5%), effetto di un aumento di tutte le sue componenti, in particolare per effetto dei Beni non durevoli (da +0,1% a +0,8%) e dei Beni durevoli (da -0,3% a +0,2%). Va al +2,8% l'inflazione dei Tabacchi (Tabella 3).



**TABELLA 3. INDICE DEI PREZZI AL CONSUMO NIC PER TIPOLOGIA DI PRODOTTO – BENI**  
 Aprile 2020, pesi, variazioni percentuali congiunturali e tendenziali (base 2015=100)

Descrizione	Pesi	Variazioni congiunturali		Variazioni tendenziali	
		mar-20	apr-20	mar-20	apr-20
<b>Beni</b>	<b>508.518</b>	-0,1	-0,7	-1,1	-0,9
<b>Beni alimentari</b>	<b>147.865</b>	0,1	1,3	-0,1	1,6
<b>Beni energetici</b>	<b>83.678</b>	-1,5	-7,4	-6,3	-10,4
<b>Tabacchi</b>	<b>16.488</b>	2,3	0,4	2,5	2,8
<b>Altri beni</b>	<b>260.487</b>	0,3	0,2	0,0	0,5
<b>Beni durevoli</b>	<b>99.334</b>	-0,2	0,3	-0,3	0,2
<b>Beni non durevoli</b>	<b>61.731</b>	0,6	0,1	0,1	0,8
<b>Beni semidurevoli</b>	<b>99.422</b>	0,5	0,3	0,3	0,8

Ad aprile il comparto dei Servizi ha una variazione positiva ma stabile (+0,4%). Calano meno i prezzi relativi ai Servizi relativi alle Comunicazioni (dal -2,7% al -1,3%), è nulla la variazione dei prezzi dei Servizi relativi alle abitazioni, aumentano i prezzi dei Servizi ricreativi, culturali e per la cura della persona (+1,1%) mentre calano quelli dei Servizi ai trasporti (dal +0,2% al -1,6%); aumentano meno rispetto al mese precedente i prezzi dei Servizi vari (+1,1%).

**TABELLA 4. INDICE DEI PREZZI AL CONSUMO NIC PER TIPOLOGIA DI PRODOTTO – SERVIZI**  
 Aprile 2020, pesi, variazioni percentuali congiunturali e tendenziali (base 2015=100)

Descrizione	Pesi	Variazioni congiunturali		Variazioni tendenziali	
		mar-20	apr-20	mar-20	apr-20
<b>Servizi</b>	<b>491.482</b>	0,5	1,1	0,4	0,4
<b>Servizi relativi all'abitazione</b>	<b>70.881</b>	0,2	0,0	-0,2	0,0
<b>Servizi relativi alle comunicazioni</b>	<b>15.335</b>	0,0	-1,0	-2,7	-1,3
<b>Servizi ricreativi, culturali e per la cura della persona</b> <sup>(i)</sup>	<b>186.663</b>	1,0	2,6	0,3	1,1
<b>Servizi relativi ai trasporti</b>	<b>84.561</b>	0,2	1,2	0,2	-1,6
<b>Servizi vari</b> <sup>(i)</sup>	<b>134.042</b>	0,3	0,0	1,4	1,1

(i) Indice calcolato imputando, perché non disponibili o non utilizzabili, dati elementari rappresentativi del 50% e più del peso dell'aggregato

## I PRODOTTI PER FREQUENZA DI ACQUISTO

Stabili i prezzi dei prodotti acquistati con maggior frequenza dai consumatori (+0,3%).

Questa tipologia interessa i prodotti e servizi di uso pressoché quotidiano, quali i generi alimentari, le bevande analcoliche e alcoliche, i tabacchi, le spese per l'affitto, i beni non durevoli per la casa, i servizi per la pulizia e manutenzione della casa, i carburanti, i trasporti urbani, i giornali e i periodici, i servizi di ristorazione, le spese di assistenza.

Stabili anche i prezzi dei beni acquistati con media frequenza (-1,1%, il tasso annuo). L'aggregazione comprende tra le altre, le spese per l'abbigliamento, le tariffe elettriche e quelle relative all'acqua potabile e lo smaltimento dei rifiuti, i medicinali, i servizi medici e quelli dentistici, i trasporti stradali, ferroviari, marittimi e aerei, i servizi postali e telefonici, i servizi ricreativi e culturali, i pacchetti vacanze, i libri, gli alberghi e gli altri servizi di alloggio.

In aumento l'inflazione dei prodotti a bassa frequenza di acquisto (+0,5%). Questa tipologia comprende gli elettrodomestici, i servizi ospedalieri, l'acquisto dei mezzi di trasporto, i servizi di trasloco, gli apparecchi audiovisivi, fotografici e informatici, gli articoli sportivi. (Tabella 5 e Figura 4).

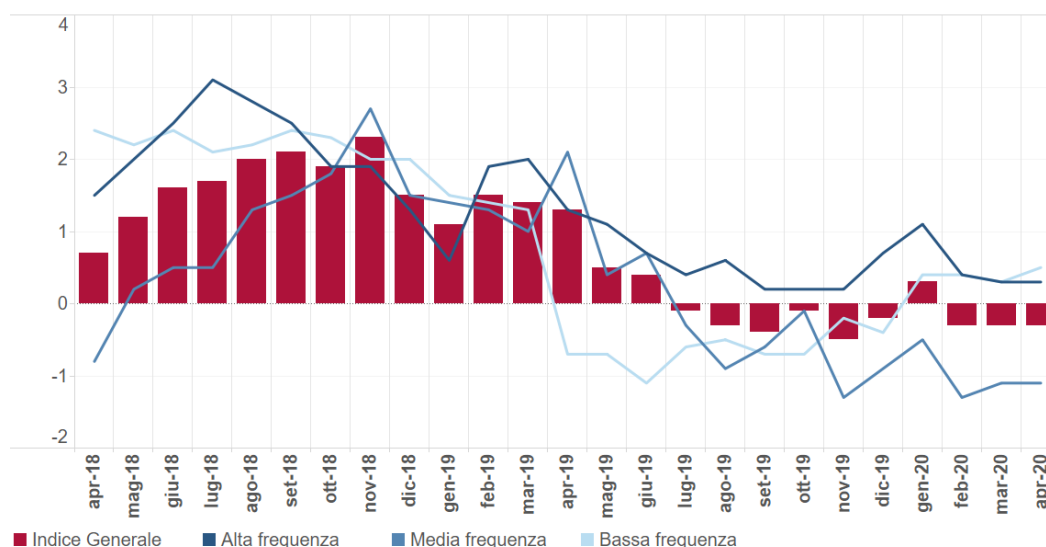
**TABELLA 5. INDICE DEI PREZZI AL CONSUMO NIC PER PRODOTTI A DIVERSA FREQUENZA DI ACQUISTO**

Aprile 2020, pesi, variazioni percentuali congiunturali e tendenziali (base 2015=100)

Descrizione	Pesi	Variazioni congiunturali		Variazioni tendenziali	
		mar-20	apr-20	mar-20	apr-20
Indice generale (al lordo dei tabacchi)	1.000.000	0,3	0,2	-0,3	-0,3
Alta frequenza d'acquisto	371.468	-0,1	0,0	0,3	0,3
Media frequenza d'acquisto	423.865	0,8	0,5	-1,1	-1,1
Bassa frequenza d'acquisto	204.667	-0,1	0,0	0,3	0,5

**FIGURA 4. INDICE DEI PREZZI AL CONSUMO NIC PER PRODOTTI A DIVERSA FREQUENZA DI ACQUISTO**

Aprile 2018 - Aprile 2020, variazioni percentuali tendenziali (base 2015=100)



## GLOSSARIO

**Altri beni:** comprendono i beni di consumo ad esclusione dei beni alimentari, dei beni energetici e dei tabacchi.

**Beni alimentari:** comprendono oltre ai generi alimentari (come, ad esempio, il pane, la carne, i formaggi), le bevande analcoliche e quelle alcoliche.

**Beni durevoli:** includono le autovetture, gli articoli di arredamento, gli elettrodomestici.

**Beni non durevoli:** comprendono i detergenti per la pulizia della casa, i prodotti per la cura della persona, i medicinali.

**Beni semidurevoli:** comprendono i capi di abbigliamento, le calzature, i libri.

**Componente di fondo:** viene calcolata escludendo i beni alimentari non lavorati e i beni energetici.

**Prodotti ad alta frequenza di acquisto:** includono, oltre ai generi alimentari, le bevande alcoliche e analcoliche, i tabacchi, le spese per l'affitto, i beni non durevoli per la casa, i servizi per la pulizia e manutenzione della casa, i carburanti, i trasporti urbani, i giornali e i periodici, i servizi di ristorazione, le spese di assistenza.

**Prodotti a media frequenza di acquisto:** comprendono, tra gli altri, le spese di abbigliamento, le tariffe elettriche e quelle relative all'acqua potabile e lo smaltimento dei rifiuti, i medicinali, i servizi medici e quelli dentistici, i trasporti stradali, ferroviari marittimi e aerei, i servizi postali e telefonici, i servizi ricreativi e culturali, i pacchetti vacanze, i libri, gli alberghi e gli altri servizi di alloggio.

**Prodotti a bassa frequenza di acquisto:** comprendono gli elettrodomestici, i servizi ospedalieri, l'acquisto dei mezzi di trasporto, i servizi di trasloco, gli apparecchi audiovisivi, fotografici e informatici, gli articoli sportivi.

**Servizi relativi all'abitazione:** comprendono i servizi di riparazione, la pulizia e la manutenzione della casa, la tariffa per i rifiuti solidi, la tariffa per la raccolta acque reflue, il canone d'affitto, le spese condominiali.

**Servizi relativi alle comunicazioni:** comprendono i servizi di telefonia e i servizi postali.

**Servizi ricreativi, culturali e per la cura della persona:** comprendono i pacchetti vacanza, i servizi di alloggio, i ristoranti, bar e simili, le mense, la riparazione di apparecchi audiovisivi, fotografici e informatici, i servizi per l'abbigliamento, i servizi per l'igiene personale, i servizi ricreativi e culturali vari, i concorsi e le lotterie.

**Servizi relativi ai trasporti:** comprendono i trasporti aerei, marittimi, ferroviari, e stradali, i servizi di manutenzione e riparazione di mezzi di trasporto, le assicurazioni sui mezzi di trasporto.

**Servizi relativi ai trasporti:** comprendono i trasporti aerei, marittimi, ferroviari, e stradali, i servizi di manutenzione e riparazione di mezzi di trasporto, le assicurazioni sui mezzi di trasporto.

**Servizi vari:** comprendono l'istruzione, i servizi medici, i servizi per l'assistenza, i servizi finanziari; professioni liberali; servizio funebre; assicurazioni sugli infortuni.

**Variazione congiunturale:** variazione rispetto al periodo precedente.

**Variazione tendenziale:** variazione rispetto allo stesso periodo dell'anno precedente.