

PREZZI AL CONSUMO

Settembre 2022 – dati definitivi

- Nella città di Bologna per il mese di settembre 2022 l'indice dei prezzi al consumo per l'intera collettività, al lordo dei tabacchi, ha fatto registrare una variazione mensile di +0,7% e un tasso tendenziale di +10%.
- In settembre sono in aumento su base annua le divisioni di "Abitazione, acqua, elettricità e combustibili" (+37,4%), dei "Prodotti alimentari e bevande analcoliche" (+12,2%), di "Servizi ricettivi e di ristorazione" (+11,4%), dei "Mobili e articoli per la casa" (+9%), dei "Trasporti" (+9%), dell'"Abbigliamento e calzature" (+4,7%), degli "Altri beni e servizi" (+3,4%), dei "Servizi sanitari e spese per la salute" (+2,1%), di "Bevande alcoliche e tabacchi" (+2%) e di "Ricreazione, spettacoli e cultura" (+1,9%); viceversa i prezzi sono diminuiti per le divisioni delle "Comunicazioni" (-3,7%) e dell'"Istruzione" (-0,7%).
- Il tasso tendenziale dei Beni va a +14,3%; l'inflazione dei Servizi va a +5%. La componente di fondo, che esclude gli alimentari e i prodotti energetici va a +5,9%.
- Registrano un rallentamento della crescita rispetto al mese di agosto i prezzi dei prodotti acquistati con maggior frequenza dai consumatori (da +8% a +8,2%). I prezzi dei beni acquistati con media frequenza invece registrano un incremento, passando da +10,5% a +14,3%. Diminuisce leggermente l'inflazione dei prodotti a bassa frequenza di acquisto che va da +5,6% a +5,5%.

Link utili

<http://inumeridibolognametropolitana.it/>

<https://www.istat.it/it/prezzi>

<https://rivaluta.istat.it/Rivaluta/>

PROSSIMA DIFFUSIONE

16 Novembre 2022

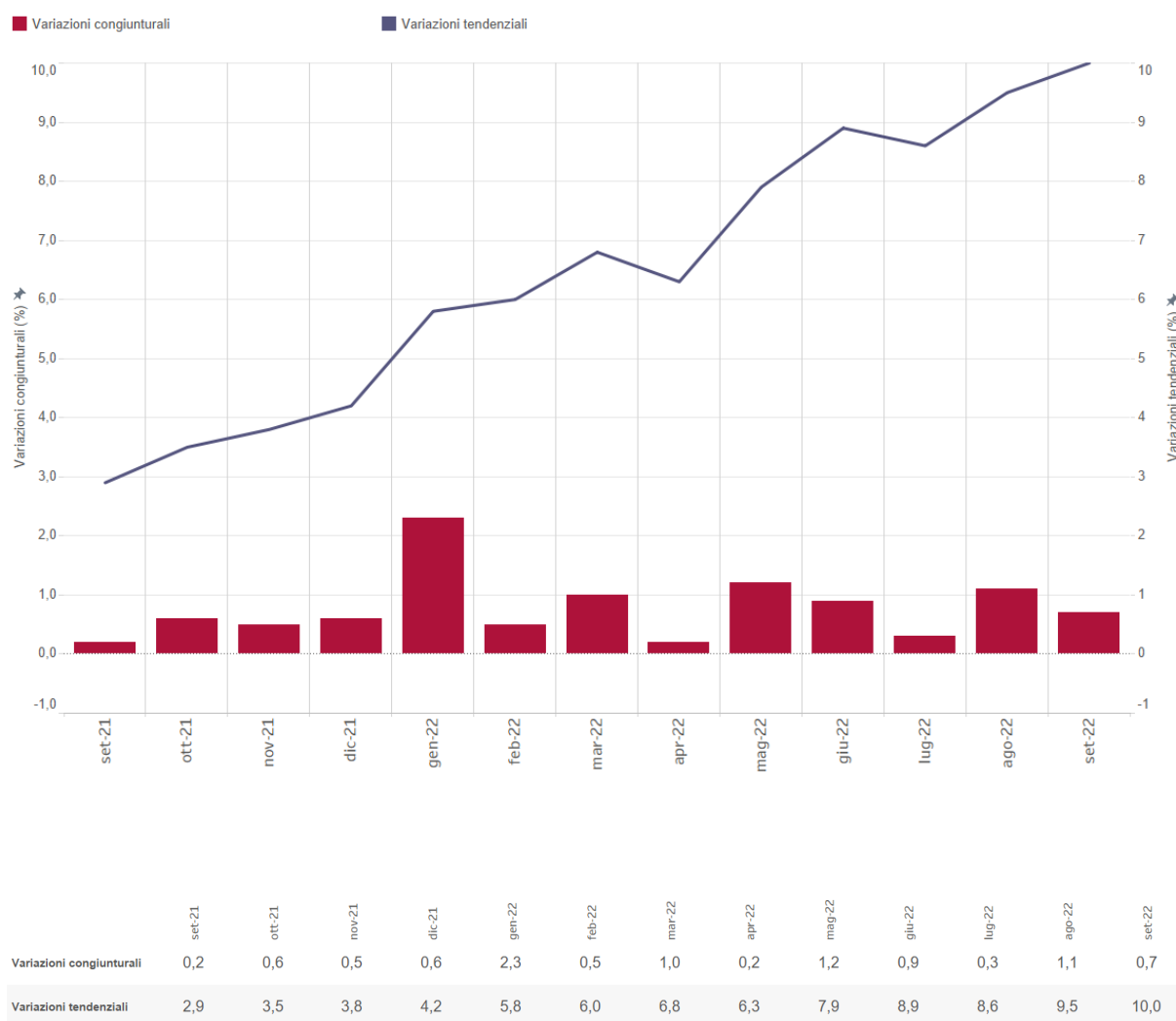
L'INDICE GENERALE

A **Bologna** nel mese di **settembre 2022** l'indice dei prezzi al consumo per l'intera collettività ha fatto registrare una **variazione mensile di +0,7%** e un **tasso tendenziale di +10%**.

Nel mese di agosto la variazione mensile è +1,1% mentre il tasso tendenziale è +9,5% (Figura 1 e Tabella 1).

FIGURA 1. INDICE DEI PREZZI AL CONSUMO

Settembre 2021 - Settembre 2022, variazioni percentuali congiunturali e tendenziali (base 2015=100)



LE DIVISIONI DI SPESA

FIGURA 2. INDICE DEI PREZZI AL CONSUMO NIC PER DIVISIONE DI SPESA
Settembre 2022, variazioni percentuali tendenziali (base 2015=100)

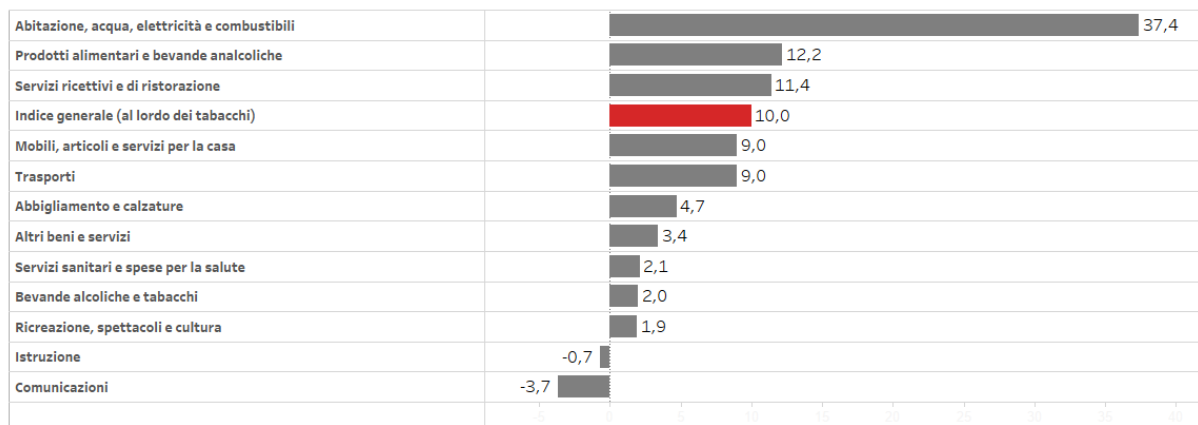


TABELLA 1. INDICE DEI PREZZI AL CONSUMO NIC PER DIVISIONE DI SPESA
Settembre 2022, pesi, variazioni percentuali congiunturali e tendenziali (base 2015=100)

Descrizione	Pesi	Variazioni congiunturali		Variazioni tendenziali	
		ago-22	set-22	ago-22	set-22
Indice generale (al lordo dei tabacchi)	1.000.000	1,1	0,7	9,5	10,0
Prodotti alimentari e bevande analcoliche	157.312	1,5	1,1	11,1	12,2
Bevande alcoliche e tabacchi	29.924	0,1	0,5	1,6	2,0
Abbigliamento e calzature	61.658	-0,2	1,0	4,8	4,7
Abitazione, acqua, elettricità e combustibili	110.589	8,6	1,4	35,5	37,4
Mobili, articoli e servizi per la casa	78.048	0,4	0,2	9,2	9,0
Servizi sanitari e spese per la salute	99.034	0,0	0,4	1,6	2,1
Trasporti	153.931	-1,3	-2,2	9,7	9,0
Comunicazioni	25.003	0,7	1,1	-4,4	-3,7
Ricreazione, spettacoli e cultura	81.244	1,2	-0,9	2,0	1,9
Istruzione	11.895	0,0	0,2	-0,7	-0,7
Servizi ricettivi e di ristorazione	95.021	-1,4	6,4	8,5	11,4
Altri beni e servizi	96.341	0,2	-0,1	3,2	3,4

TABELLA 1a. INDICE DEI PREZZI AL CONSUMO NIC PER LA DIVISIONE “Prodotti alimentari e bevande analcoliche”.

Settembre 2022, variazioni congiunturali e tendenziali per classi di prodotti

	Variazioni congiunturali	≡	Variazioni tendenziali
Vegetali	5,0		15,0
Latte, formaggi e uova	2,4		14,7
Zucchero, confetture, miele, cioccolato e dolci	0,9		8,7
Pesci e prodotti ittici	0,9		11,1
Carni	0,9		10,8
Pane e cereali	0,8		13,6
Caffè, tè e cacao	0,0		6,7
Acque minerali, bevande analcoliche, succhi di frutta e verdura	-0,3		10,0
Prodotti alimentari n.a.c.	-0,4		10,0
Oli e grassi	-0,7		22,4
Frutta	-2,7		6,6

TABELLA 2. INDICE DEI PREZZI AL CONSUMO NIC

Classi di prodotto con *variazioni congiunturali positive* (ordine decrescente)

Bevande alcoliche e tabacchi	Birre
	Alcolici
Abbigliamento e calzature	Scarpe ed altre calzature
	Servizi di lavanderia, riparazione e noleggio abiti
	Indumenti
Abitazione, acqua, elettricità e combustibili	Energia elettrica
	Combustibili solidi
	Gas
Mobili, articoli e servizi per la casa	Grandi apparecchi domestici elettrici e non
	Piccoli elettrodomestici
	Grandi utensili ed attrezzature per la casa ed il giardino
	Beni non durevoli per la casa
	Cristalleria, stoviglie e utensili domestici
	Servizi per la pulizia e la manutenzione della casa
Servizi sanitari e spese per la salute	Servizi dentistici
	Altri prodotti medicali
	Servizi medici
Trasporti	Automobili
	Manutenzione e riparazione mezzi di trasporto privati
	Motocicli e ciclomotori
Comunicazioni	Apparecchi telefonici e telefax
Ricreazione, spettacoli e cultura	Apparecchi fotografici e cinematografici e strumenti ottici
	Articoli di cartoleria e materiale da disegno
	Animali domestici e relativi prodotti
	Giornali e periodici
	Articoli sportivi, per campeggio e attività ricreative all'aperto
	Giochi, giocattoli e hobby
	Libri
	Apparecchi di ricezione, registrazione e riproduzione di suoni e immagini
	Articoli per giardinaggio, piante e fiori
	Beni durevoli per ricreazione all'aperto
Istruzione	Scuola dell'infanzia ed istruzione primaria
	Istruzione
Servizi ricettivi e di ristorazione	Servizi di alloggio
	Ristoranti, bar e simili
Altri beni e servizi	Altri effetti personali
	Altri servizi finanziari n.a.c.

TABELLA 2a. INDICE DEI PREZZI AL CONSUMO NICClassi di prodotto con *variazioni congiunturali negative* (ordine decrescente).

Bevande alcoliche e tabacchi	Vini
Abitazione, acqua, elettricità e combustibili	Altri servizi per l'abitazione n.a.c.
	Affitti reali per l'abitazione principale
Mobili, articoli e servizi per la casa	Articoli tessili per la casa
	Mobili e arredi
Servizi sanitari e spese per la salute	Prodotti farmaceutici
Trasporti	Trasporto aereo passeggeri
	Trasporto marittimo e per vie d'acqua interne
	Altri servizi relativi ai mezzi di trasporto privati
	Trasporto passeggeri su rotaia
	Carburanti e lubrificanti per mezzi di trasporto privati
	Biciclette
Ricreazione, spettacoli e cultura	Pacchetti vacanza
	Servizi ricreativi e sportivi
	Supporti di registrazione
	Apparecchi per il trattamento dell'informazione
Istruzione	Istruzione secondaria
Altri beni e servizi	Apparecchi elettrici per la cura della persona
	Altri apparecchi non elettrici, articoli e prodotti per la cura della persona
	Assicurazioni sui mezzi di trasporto

TABELLA 2b. INDICE DEI PREZZI AL CONSUMO NICClassi di prodotto con *variazioni congiunturali nulle*.

Bevande alcoliche e tabacchi	Tabacchi
Abbigliamento e calzature	Altri articoli d'abbigliamento e accessori per l'abbigliamento
	Riparazione e noleggio calzature
Abitazione, acqua, elettricità e combustibili	Prodotti per la riparazione e la manutenzione della casa
	Servizi per la riparazione e manutenzione della casa
	Fornitura acqua
	Raccolta rifiuti
	Raccolta acque di scarico
Mobili, articoli e servizi per la casa	Tappeti e altri rivestimenti per pavimenti
	Riparazione di mobili, arredi e rivestimenti per pavimenti
	Riparazione di apparecchi per la casa
	Piccoli utensili ed accessori vari

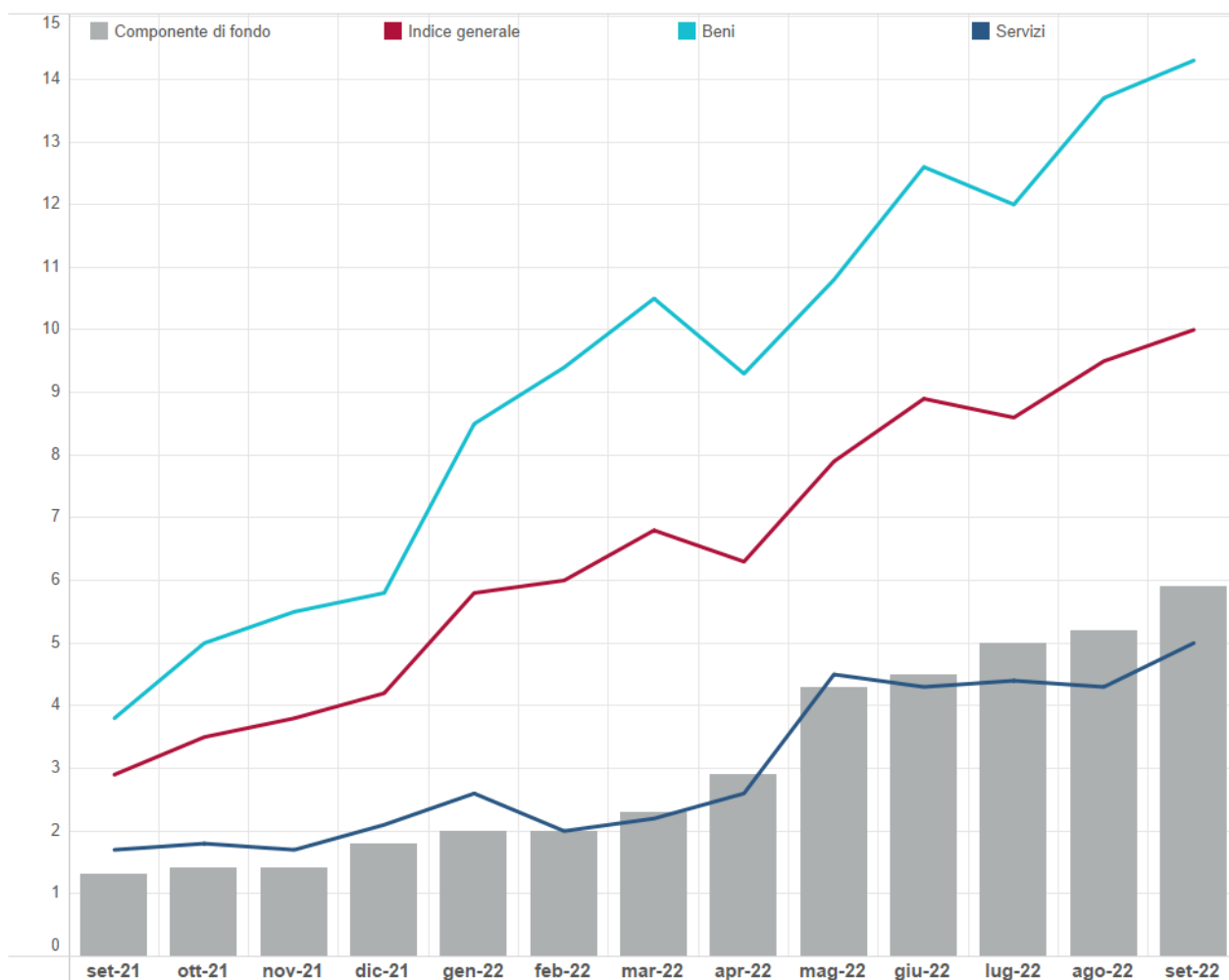
TABELLA 2b (continua). INDICE DEI PREZZI AL CONSUMO NICClassi di prodotto con *variazioni congiunturali nulle*.

Servizi sanitari e spese per la salute	Attrezzature ed apparecchi terapeutici
	Servizi paramedici
	Servizi ospedalieri
Trasporti	Pezzi di ricambio e accessori per mezzi di trasporto privati
	Trasporto passeggeri su strada
	Trasporto multimodale passeggeri
	Acquisto di altri servizi di trasporto
Comunicazioni	Servizi postali
	Servizi di telefonia e telefax
Ricreazione, spettacoli e cultura	Strumenti musicali e beni durevoli per ricreazione al coperto
	Servizi veterinari e altri servizi per animali domestici
	Servizi culturali
	Giochi, lotterie e scommesse
Istruzione	Istruzione universitaria
	Corsi d'istruzione e di formazione
Servizi ricettivi e di ristorazione	Mense
Altri beni e servizi	Servizi di parrucchiere e trattamenti di bellezza
	Gioielleria ed orologeria
	Assistenza sociale
	Servizi assicurativi connessi all'abitazione
	Altri servizi n.a.c.

LE TIPOLOGIE DI PRODOTTO

A settembre il tasso tendenziale dei Beni è +14,3%; l'inflazione dei Servizi va a +5%. La componente di fondo, che esclude gli alimentari e i prodotti energetici sale a +5,9% (Figura 3).

FIGURA 3. INDICE DEI PREZZI AL CONSUMO NIC PER CATEGORIE DI PRODOTTO
Settembre 2021- Settembre 2022, variazioni percentuali tendenziali (base 2015=100)



Ancora in aumento la variazione dei prezzi dei Beni energetici (+52,6%); in termini congiunturali si registra un rallentamento della crescita (+1,1%). La variazione per i prezzi dei Beni alimentari va da +10,6% a +11,6%, in termini congiunturali si registra un rallentamento della crescita (+1,1%). Stabile l'inflazione degli Altri beni (+5,4%), in particolare l'inflazione dei Beni durevoli va a +6,1%, in aumento quella dei Beni non durevoli (+4,4%), stabile al +5,4% quella dei Beni semidurevoli. Resta al +0,2% l'inflazione dei Tabacchi (Tabella 3).

TABELLA 3. INDICE DEI PREZZI AL CONSUMO NIC PER TIPOLOGIA DI PRODOTTO – BENI
Settembre 2022, pesi, variazioni percentuali congiunturali e tendenziali (base 2015=100)

Descrizione	Pesi	Variazioni congiunturali		Variazioni tendenziali	
		ago-22	set-22	ago-22	set-22
Beni	554.943	1,8	0,8	13,7	14,3
Beni alimentari	169.457	1,4	1,1	10,6	11,6
Beni energetici	88.204	6,2	1,1	51,0	52,6
Tabacchi	17.779	0,0	0,0	0,2	0,2
Altri beni	279.503	0,6	0,5	5,4	5,4
Beni durevoli	118.099	1,0	0,5	6,4	6,1
Beni non durevoli	65.042	0,6	0,3	3,7	4,4
Beni semidurevoli	96.362	-0,1	0,7	5,4	5,4

A settembre è in aumento l'inflazione del comparto dei Servizi, va a +5%. In particolare registrano un aumento i prezzi dei Servizi ricreativi, culturali e per la cura della persona (da +5,7% a +7,9%) e quelli dei Servizi vari (+2,3%). Si registra invece un rallentamento della crescita dei prezzi dei Servizi relativi ai trasporti, che passano da +9% a +7,8%, di quelli dei Servizi relativi alle abitazioni (+1,5%) e di quelli dei Servizi relativi alle Comunicazioni (+0,2%).

TABELLA 4. INDICE DEI PREZZI AL CONSUMO NIC PER TIPOLOGIA DI PRODOTTO – SERVIZI
Settembre 2022, pesi, variazioni percentuali congiunturali e tendenziali (base 2015=100)

Descrizione	Pesi	Variazioni congiunturali		Variazioni tendenziali	
		ago-22	set-22	ago-22	set-22
Servizi	445.057	0,2	0,5	4,3	5,0
Servizi relativi all'abitazione	75.602	0,0	-0,1	1,7	1,5
Servizi relativi alle comunicazioni	15.764	0,0	0,1	0,3	0,2
Servizi ricreativi, culturali e per la cura della persona	147.607	-0,6	3,6	5,7	7,9
Servizi relativi ai trasporti	73.373	1,9	-4,2	9,0	7,8
Servizi vari	132.711	0,0	0,3	2,1	2,3

I PRODOTTI PER FREQUENZA DI ACQUISTO

In aumento rispetto al mese di agosto i prezzi dei prodotti acquistati con maggior frequenza dai consumatori (da +8% a +8,2%). Questa tipologia interessa i prodotti e servizi di uso pressoché quotidiano, quali i generi alimentari, le bevande analcoliche e alcoliche, i tabacchi, le spese per l'affitto, i beni non durevoli per la casa, i servizi per la pulizia e manutenzione della casa, i carburanti, i trasporti urbani, i giornali e i periodici, i servizi di ristorazione, le spese di assistenza.

Anche i prezzi dei beni acquistati con media frequenza registrano un incremento della crescita rispetto al mese precedente, passando da +13,1% a +14,3%. L'aggregazione comprende tra le altre, le spese per l'abbigliamento, le tariffe elettriche e quelle relative all'acqua potabile e lo smaltimento dei rifiuti, i medicinali, i servizi medici e quelli dentistici, i trasporti stradali, ferroviari, marittimi e aerei, i servizi postali e telefonici, i servizi ricreativi e culturali, i pacchetti vacanze, i libri, gli alberghi e gli altri servizi di alloggio.

Quasi stabili i prezzi dei prodotti a bassa frequenza di acquisto che va da +5,6% a +5,5%. Questa tipologia comprende gli elettrodomestici, i servizi ospedalieri, l'acquisto dei mezzi di trasporto, i servizi di trasloco, gli apparecchi audiovisivi, fotografici e informatici, gli articoli sportivi. (Tabella 5 e Figura 4).

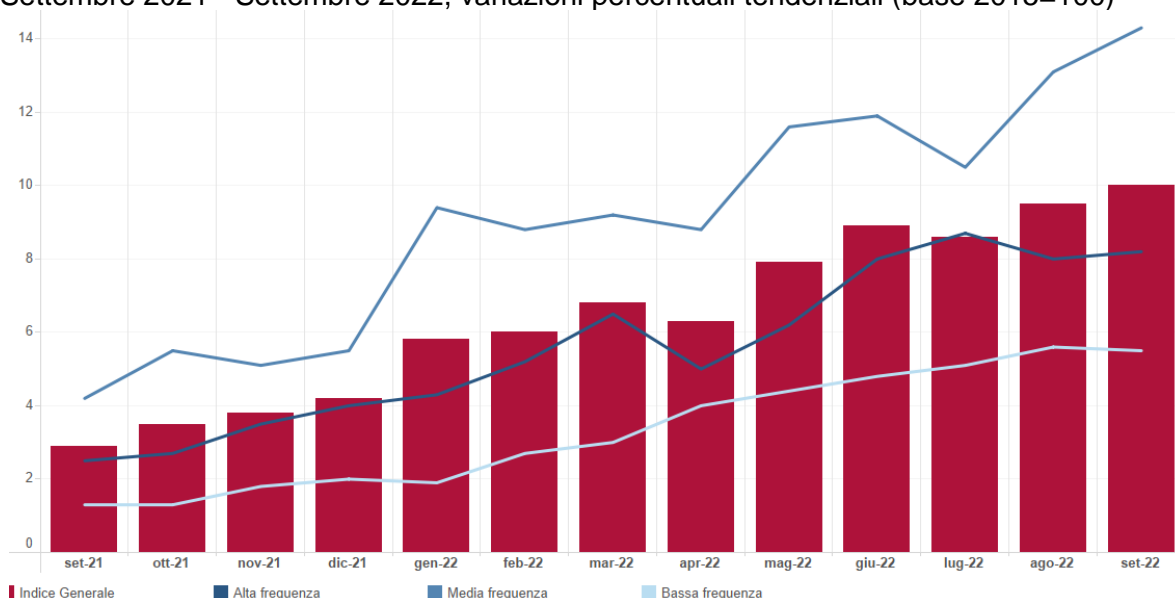
TABELLA 5. INDICE DEI PREZZI AL CONSUMO NIC PER PRODOTTI A DIVERSA FREQUENZA DI ACQUISTO

Settembre 2022, pesi, variazioni percentuali congiunturali e tendenziali (base 2015=100)

Descrizione	Pesi	Variazioni congiunturali		Variazioni tendenziali	
		ago-22	set-22	ago-22	set-22
Indice generale (al lordo dei tabacchi)	1.000.000	1,1	0,7	9,5	10,0
Alta frequenza d'acquisto	376.935	-0,3	0,4	8,0	8,2
Media frequenza d'acquisto	398.935	2,7	1,1	13,1	14,3
Bassa frequenza d'acquisto	224.130	0,5	0,3	5,6	5,5

FIGURA 4. INDICE DEI PREZZI AL CONSUMO NIC PER PRODOTTI A DIVERSA FREQUENZA DI ACQUISTO

Settembre 2021 - Settembre 2022, variazioni percentuali tendenziali (base 2015=100)



GLOSSARIO

Altri beni: comprendono i beni di consumo ad esclusione dei beni alimentari, dei beni energetici e dei tabacchi.

Beni alimentari: comprendono oltre ai generi alimentari (come, ad esempio, il pane, la carne, i formaggi), le bevande analcoliche e quelle alcoliche.

Beni durevoli: includono le autovetture, gli articoli di arredamento, gli elettrodomestici.

Beni non durevoli: comprendono i detergenti per la pulizia della casa, i prodotti per la cura della persona, i medicinali.

Beni semidurevoli: comprendono i capi di abbigliamento, le calzature, i libri.

Componente di fondo: viene calcolata escludendo i beni alimentari non lavorati e i beni energetici.

Prodotti ad alta frequenza di acquisto: includono, oltre ai generi alimentari, le bevande alcoliche e analcoliche, i tabacchi, le spese per l'affitto, i beni non durevoli per la casa, i servizi per la pulizia e manutenzione della casa, i carburanti, i trasporti urbani, i giornali e i periodici, i servizi di ristorazione, le spese di assistenza.

Prodotti a media frequenza di acquisto: comprendono, tra gli altri, le spese di abbigliamento, le tariffe elettriche e quelle relative all'acqua potabile e lo smaltimento dei rifiuti, i medicinali, i servizi medici e quelli dentistici, i trasporti stradali, ferroviari marittimi e aerei, i servizi postali e telefonici, i servizi ricreativi e culturali, i pacchetti vacanze, i libri, gli alberghi e gli altri servizi di alloggio.

Prodotti a bassa frequenza di acquisto: comprendono gli elettrodomestici, i servizi ospedalieri, l'acquisto dei mezzi di trasporto, i servizi di trasloco, gli apparecchi audiovisivi, fotografici e informatici, gli articoli sportivi.

Servizi relativi all'abitazione: comprendono i servizi di riparazione, la pulizia e la manutenzione della casa, la tariffa per i rifiuti solidi, la tariffa per la raccolta acque reflue, il canone d'affitto, le spese condominiali.

Servizi relativi alle comunicazioni: comprendono i servizi di telefonia e i servizi postali.

Servizi ricreativi, culturali e per la cura della persona: comprendono i pacchetti vacanza, i servizi di alloggio, i ristoranti, bar e simili, le mense, la riparazione di apparecchi audiovisivi, fotografici e informatici, i servizi per l'abbigliamento, i servizi per l'igiene personale, i servizi ricreativi e culturali vari, i concorsi e le lotterie.

Servizi relativi ai trasporti: comprendono i trasporti aerei, marittimi, ferroviari, e stradali, i servizi di manutenzione e riparazione di mezzi di trasporto, le assicurazioni sui mezzi di trasporto.

Servizi relativi ai trasporti: comprendono i trasporti aerei, marittimi, ferroviari, e stradali, i servizi di manutenzione e riparazione di mezzi di trasporto, le assicurazioni sui mezzi di trasporto.

Servizi vari: comprendono l'istruzione, i servizi medici, i servizi per l'assistenza, i servizi finanziari; professioni liberali; servizio funebre; assicurazioni sugli infortuni.

Variazione congiunturale: variazione rispetto al periodo precedente.

Variazione tendenziale: variazione rispetto allo stesso periodo dell'anno precedente.