



**Comune di Bologna**  
Area Programmazione Controlli e Statistica  
U.I. Ufficio Comunale di Statistica



Governo Metropolitano  
**è Bologna**

---

# Cittadini stranieri a Bologna

*Schede di sintesi sulle nazionalità più diffuse  
dati aggiornati al 31 dicembre 2020*

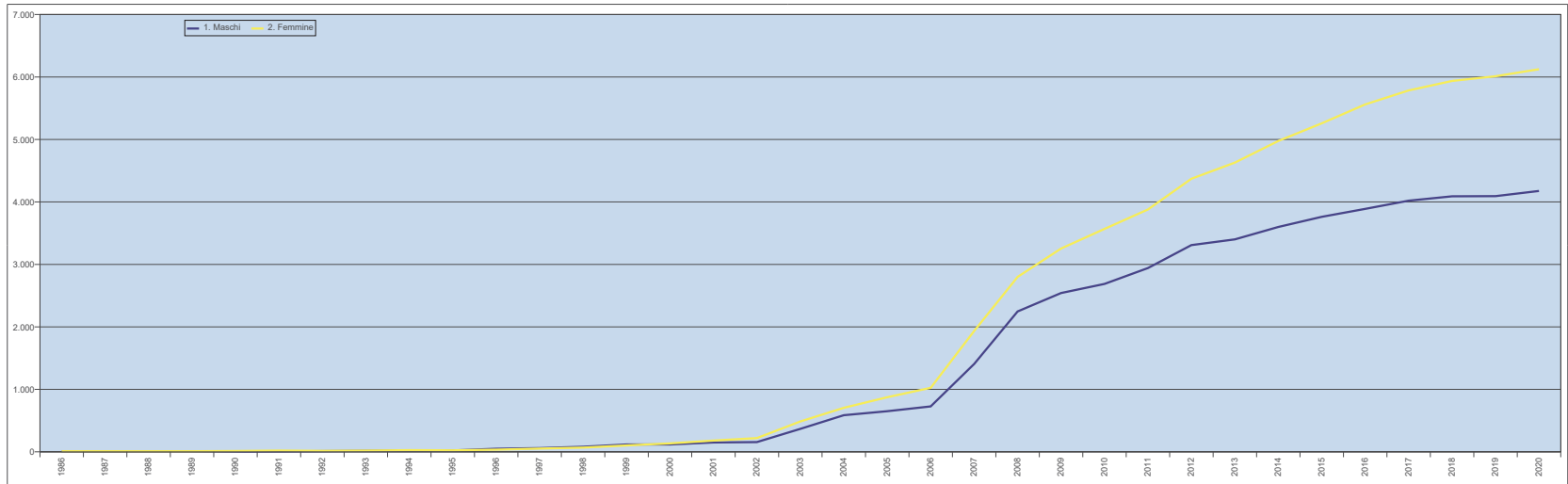
## Romania

**Romania - Cittadini residenti a Bologna per sesso dal 1986 al 2020**

Sesso	1986	1987	1988	1989	1990	1991	1992	1993	1994	1995	1996	1997	1998	1999	2000	2001	2002	2003	2004	2005	2006	2007	2008	2009	2010	2011	2012	2013	2014	2015	2016	2017	2018	2019	2020
Maschi	4	4	6	5	4	7	12	17	21	22	50	60	82	118	118	150	156	368	586	650	727	1.406	2.247	2.542	2.688	2.942	3.309	3.401	3.599	3.762	3.889	4.020	4.090	4.093	4.176
Femmine	10	10	10	10	13	20	16	20	27	25	35	52	68	102	135	180	220	486	705	874	1.024	1.934	2.800	3.254	3.568	3.879	4.371	4.629	4.976	5.258	5.561	5.785	5.937	6.012	6.124
<b>Totale</b>	<b>14</b>	<b>14</b>	<b>16</b>	<b>15</b>	<b>17</b>	<b>27</b>	<b>28</b>	<b>37</b>	<b>48</b>	<b>47</b>	<b>85</b>	<b>112</b>	<b>150</b>	<b>220</b>	<b>253</b>	<b>330</b>	<b>376</b>	<b>854</b>	<b>1.291</b>	<b>1.524</b>	<b>1.751</b>	<b>3.340</b>	<b>5.047</b>	<b>5.796</b>	<b>6.256</b>	<b>6.821</b>	<b>7.680</b>	<b>8.030</b>	<b>8.575</b>	<b>9.020</b>	<b>9.450</b>	<b>9.805</b>	<b>10.027</b>	<b>10.105</b>	<b>10.300</b>

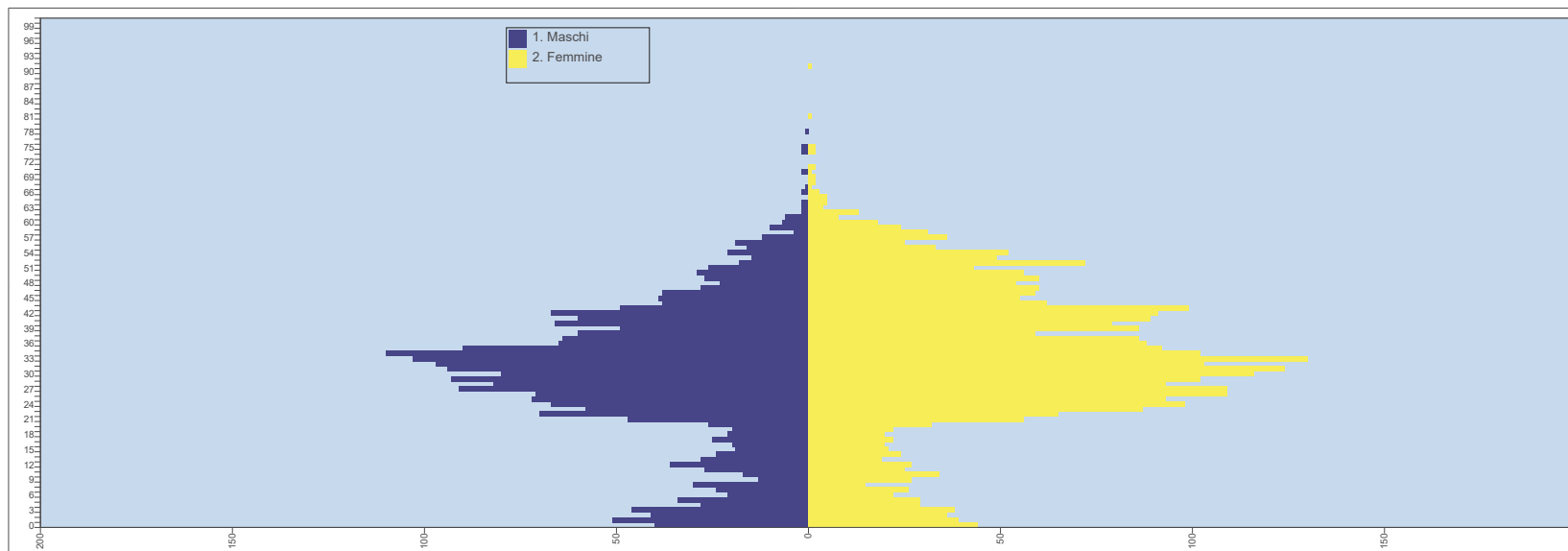
Area Programmazione, Controlli e Statistica - U.I. Ufficio Comunale di Statistica

Romania - Cittadini residenti a Bologna per sesso  
dal 1986 al 2020



Romania - Piramide delle età della popolazione residente

al 31 dicembre 2020



## Romania - Cittadini residenti a Bologna per grandi classi di età e sesso

al 31 dicembre 2020

Età	Maschi	Femmine	Totale
00-14	937	865	1.802
15-29	782	819	1.601
30-44	1.548	1.991	3.539
45-64	835	2.163	2.998
65-79	70	273	343
80 e oltre	4	13	17
<b>Totale</b>	<b>4.176</b>	<b>6.124</b>	<b>10.300</b>
<b>Età media</b>	<b>31,6</b>	<b>38,7</b>	<b>35,8</b>

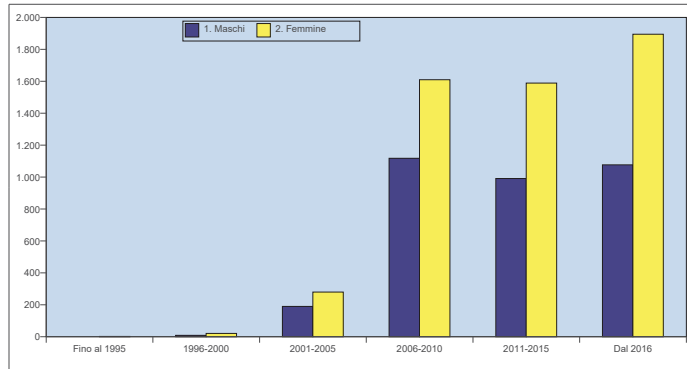
Area Programmazione, Controlli e Statistica - U.I. Ufficio Comunale di Statistica

**Romania - Cittadini residenti a Bologna fino a 24 anni per particolari classi di età e sesso**  
al 31 dicembre 2020

Età	Maschi	Femmine	Totale
0-2	196	170	366
3-5	224	232	456
6-10	332	293	625
11-13	147	129	276
14-15	80	81	161
16-18	126	109	235
19-24	282	288	570
<b>Totale</b>	<b>1.387</b>	<b>1.302</b>	<b>2.689</b>

Area Programmazione, Controlli e Statistica - U.I. Ufficio Comunale di Statistica

**Romania - Cittadini residenti a Bologna per sesso e anno di immigrazione  
al 31 dicembre 2020**



Area Programmazione, Controlli e Statistica - U.I. Ufficio Comunale di Statistica

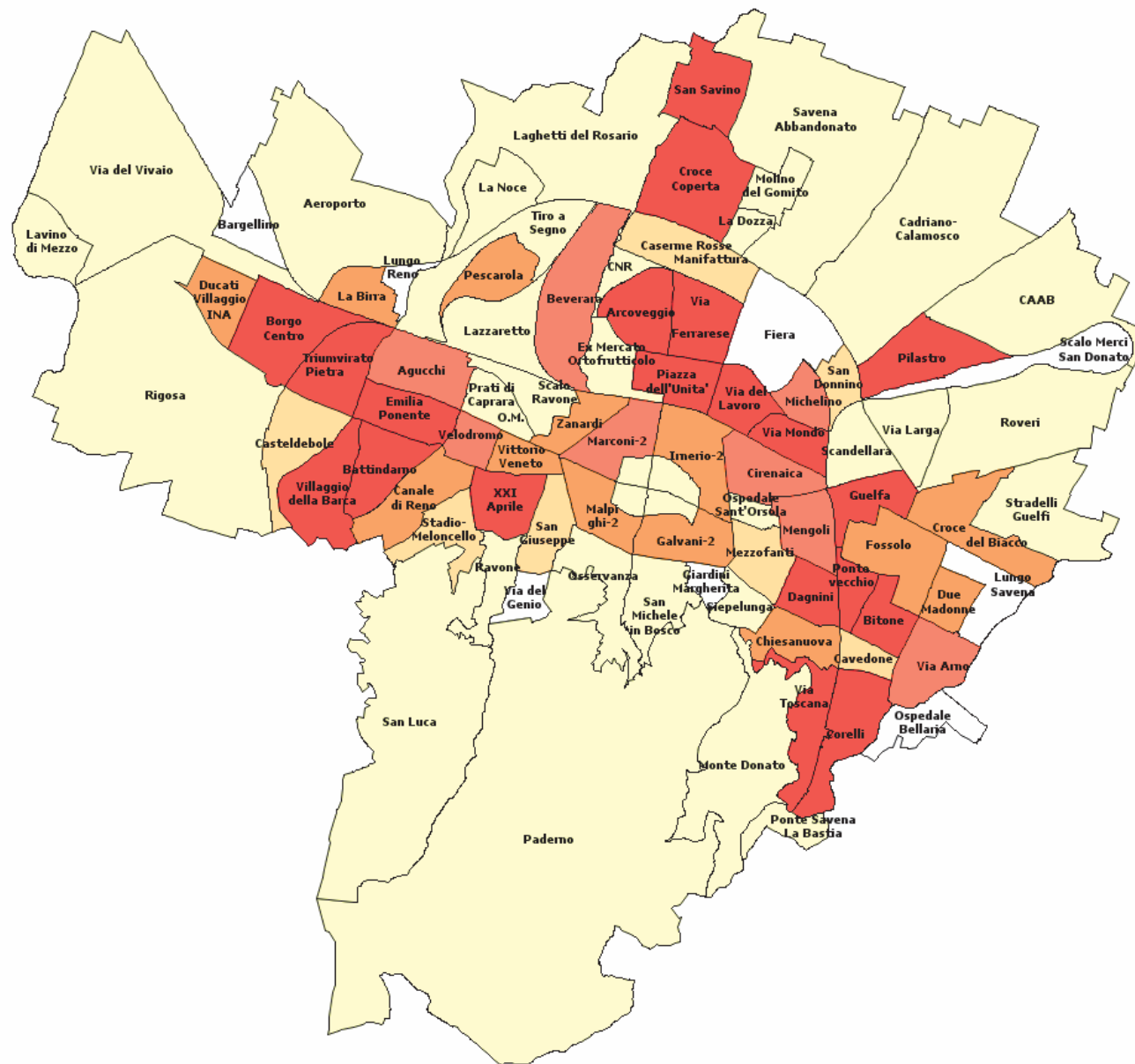
**Romania - Cittadini residenti a Bologna per quartiere, zona e sesso  
al 31 dicembre 2020**

		Maschi	Femmine	Totale
Borgo Panigale - Reno	Barca	261	396	657
	Borgo Panigale	414	556	970
	Santa Viola	210	283	493
	<b>Totale Quartiere</b>	<b>885</b>	<b>1.235</b>	<b>2.120</b>
Navile	Bolognina	583	743	1.326
	Corticella	305	385	690
	Lame	143	235	378
	<b>Totale Quartiere</b>	<b>1.031</b>	<b>1.363</b>	<b>2.394</b>
Porto - Saragozza	Costa Saragozza	173	287	460
	Malpighi	43	98	141
	Marconi	50	121	171
	<b>Totale Quartiere</b>	<b>415</b>	<b>769</b>	<b>1.184</b>
San Donato - San Vitale	San Donato	490	636	1.126
	San Vitale	310	474	784
	<b>Totale Quartiere</b>	<b>800</b>	<b>1.110</b>	<b>1.910</b>
	Santo Stefano	Colli	25	64
Galvani		47	118	165
Imerio		62	113	175
<b>Totale Quartiere</b>		<b>280</b>	<b>608</b>	<b>888</b>
Savena	Mazzini	498	673	1.171
	San Ruffillo	258	360	618
	<b>Totale Quartiere</b>	<b>756</b>	<b>1.033</b>	<b>1.789</b>
Senza fissa dimora	Senza fissa dimora	9	6	15
	<b>Totale Quartiere</b>	<b>9</b>	<b>6</b>	<b>15</b>
<b>Bologna</b>		<b>4.176</b>	<b>6.124</b>	<b>10.300</b>
di cui				
<b>Centro Storico (a)</b>		<b>202</b>	<b>450</b>	<b>652</b>
<b>Zone periferiche</b>		<b>3.965</b>	<b>5.668</b>	<b>9.633</b>

(a) Costituiscono il Centro storico le zone Galvani, Imerio, Malpighi e Marconi.



# Romania: residenti al 31 dicembre 2020



Stranieri residenti	fino a 50	da 51 a 100	da 101 a 150	da 151 a 200	oltre 200
	[Light Yellow Box]	[Light Orange Box]	[Orange Box]	[Dark Orange Box]	[Dark Red Box]

### Nati vivi residenti con almeno un genitore cittadino dello stato: Romania

Anno	Nati con almeno un genitore della cittadinanza indicata	<i>di cui nati con entrambi i genitori della cittadinanza indicata</i>
1986		
1987		
1988		
1989		
1990		
1991	1	
1992		
1993		
1994		
1995	5	
1996	2	
1997	3	
1998	1	1
1999	10	4
2000	2	1
2001	17	8
2002	18	9
2003	21	9
2004	28	15
2005	49	29
2006	43	24
2007	74	48
2008	88	55
2009	111	69
2010	109	68
2011	138	83
2012	128	90
2013	179	111
2014	205	108
2015	177	108
2016	200	104
2017	224	126
2018	188	103
2019	164	75
2020	167	98

## Matrimoni con almeno un coniuge cittadino dello stato: Romania

Matrimoni		
Anno	con almeno un coniuge della cittadinanza indicata	di cui entrambi i coniugi della cittadinanza indicata
1986		
1987		
1988		
1989	1	
1990	2	
1991	4	
1992	3	
1993	7	
1994	7	
1995	8	
1996	8	
1997	7	
1998	13	2
1999	14	2
2000	14	1
2001	25	5
2002	17	3
2003	25	6
2004	39	8
2005	46	11
2006	34	6
2007	23	8
2008	21	9
2009	32	7
2010	21	10
2011	18	6
2012	32	7
2013	27	10
2014	39	7
2015	41	9
2016	44	19
2017	50	13
2018	61	27
2019	43	12
2020	29	11

## Sposi e spose cittadini dello stato: Romania

Anno	Sposi Romania	Spose Romania
1986		
1987		
1988		
1989		1
1990		2
1991	1	3
1992		3
1993	1	6
1994	1	6
1995		8
1996		8
1997	1	6
1998	3	12
1999	6	10
2000	1	14
2001	6	24
2002	3	17
2003	7	24
2004	11	36
2005	11	46
2006	12	28
2007	11	20
2008	11	19
2009	13	26
2010	10	21
2011	8	16
2012	10	29
2013	14	23
2014	22	24
2015	21	29
2016	26	37
2017	23	40
2018	40	48
2019	23	32
2020	18	22

**Menages con almeno un componente cittadino dello stato Romania per cittadinanza e numero di componenti  
al 31 dicembre 2020**

Cittadinanza dei componenti	Menages per numero di coabitanti						Totale menages	Tot. comp. menage	Tot. famiglie anagrafiche
	1	2	3	4	5	6 e oltre			
Solo cittadini Romania	794	503	451	414	110	96	2.368	6.051	2.716
Cittadini Romania e altre cittadinanze	0	1.072	733	492	238	230	2.765	9.105	3.017
<b>Totale</b>	<b>794</b>	<b>1.575</b>	<b>1.184</b>	<b>906</b>	<b>348</b>	<b>326</b>	<b>5.133</b>	<b>15.156</b>	<b>5.733</b>

