

Comune di Bologna

Area Programmazione e Statistica



# Cittadini stranieri a Bologna

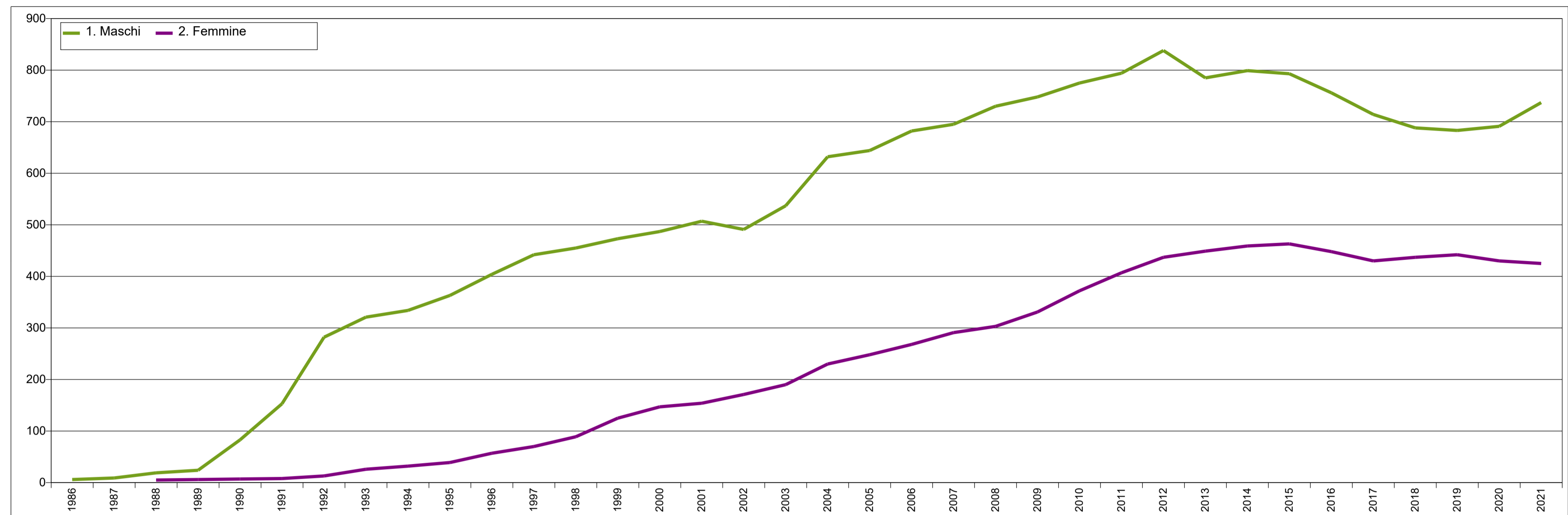
*Schede di sintesi sulle nazionalità più diffuse  
dati aggiornati al 31 dicembre 2021*

## Tunisia

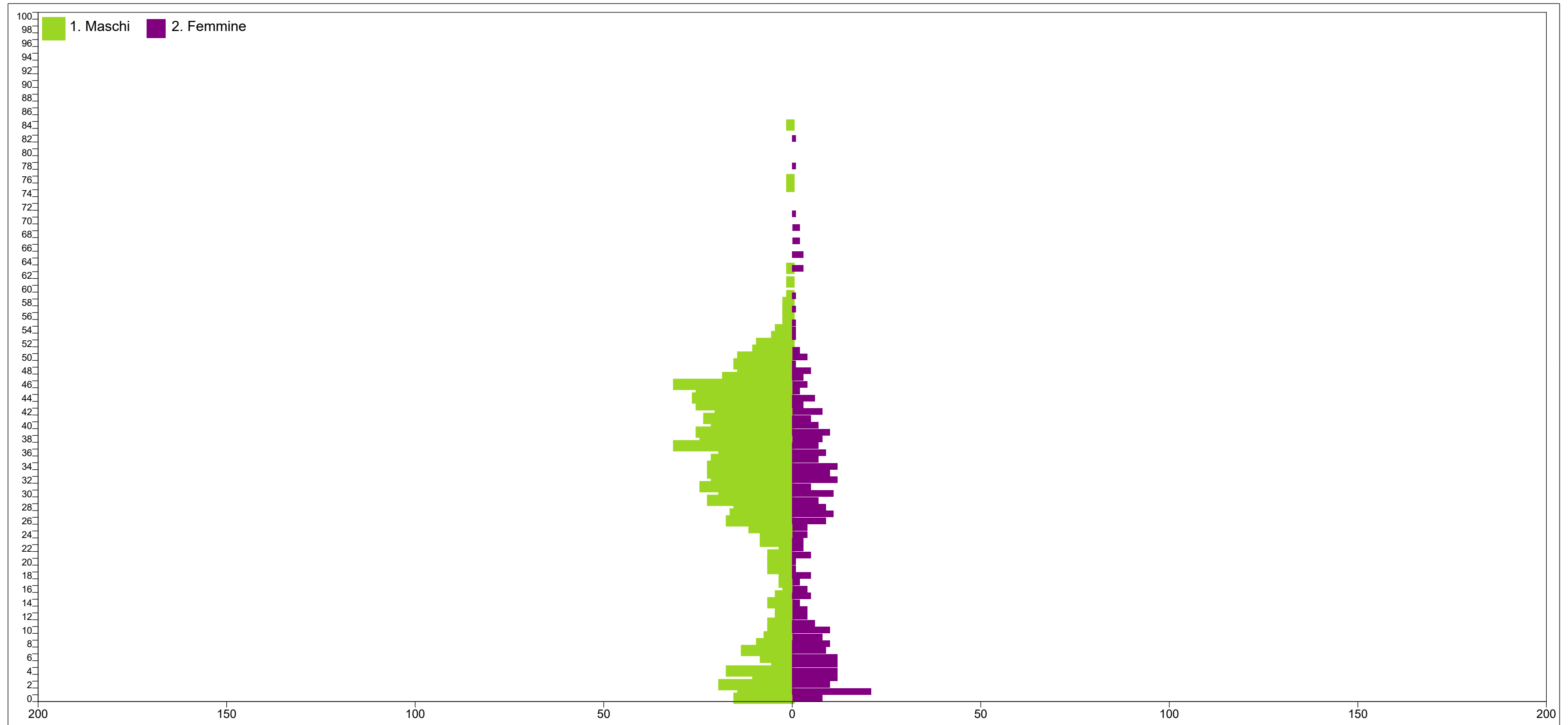
**Tunisia - Cittadini residenti a Bologna per sesso dal 1986 al 2021**

|      | Maschi | Femmine | Totale |
|------|--------|---------|--------|
| 1986 | 6      | 1       | 7      |
| 1987 | 9      |         | 9      |
| 1988 | 19     | 5       | 24     |
| 1989 | 24     | 6       | 30     |
| 1990 | 83     | 7       | 90     |
| 1991 | 153    | 8       | 161    |
| 1992 | 282    | 13      | 295    |
| 1993 | 321    | 26      | 347    |
| 1994 | 334    | 32      | 366    |
| 1995 | 363    | 39      | 402    |
| 1996 | 404    | 57      | 461    |
| 1997 | 442    | 70      | 512    |
| 1998 | 455    | 89      | 544    |
| 1999 | 473    | 125     | 598    |
| 2000 | 487    | 147     | 634    |
| 2001 | 507    | 154     | 661    |
| 2002 | 491    | 171     | 662    |
| 2003 | 537    | 190     | 727    |
| 2004 | 632    | 230     | 862    |
| 2005 | 644    | 248     | 892    |
| 2006 | 682    | 268     | 950    |
| 2007 | 695    | 291     | 986    |
| 2008 | 730    | 303     | 1.033  |
| 2009 | 748    | 331     | 1.079  |
| 2010 | 775    | 372     | 1.147  |
| 2011 | 794    | 407     | 1.201  |
| 2012 | 838    | 437     | 1.275  |
| 2013 | 785    | 449     | 1.234  |
| 2014 | 799    | 459     | 1.258  |
| 2015 | 793    | 463     | 1.256  |
| 2016 | 756    | 448     | 1.204  |
| 2017 | 714    | 430     | 1.144  |
| 2018 | 688    | 437     | 1.125  |
| 2019 | 683    | 442     | 1.125  |
| 2020 | 691    | 430     | 1.121  |
| 2021 | 737    | 425     | 1.162  |

Tunisia - Cittadini residenti a Bologna per sesso  
dal 1986 al 2021



**Tunisia - Piramide delle età della popolazione residente**  
**al 31 dicembre 2021**



## Tunisia - Cittadini residenti a Bologna per grandi classi di età e sesso

al 31 dicembre 2021

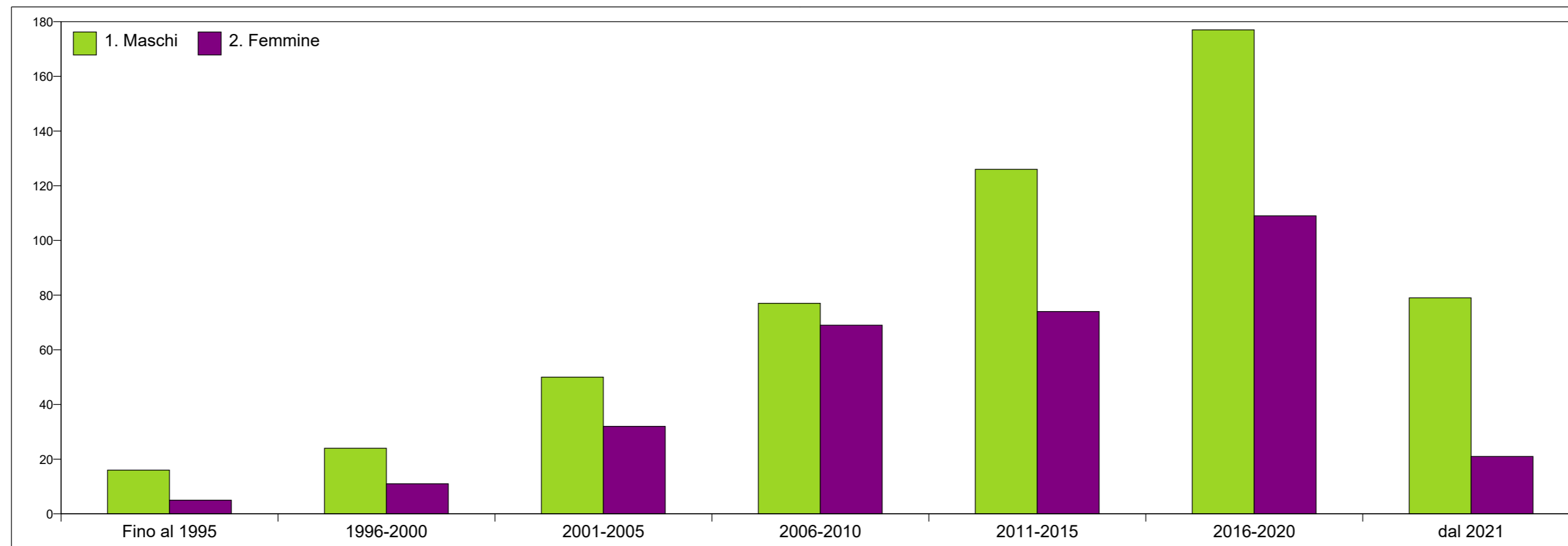
| Età              | Maschi      | Femmine     | Totale       |
|------------------|-------------|-------------|--------------|
| 00-14            | 135         | 129         | 264          |
| 15-29            | 145         | 58          | 203          |
| 30-44            | 214         | 131         | 345          |
| 45-64            | 229         | 81          | 310          |
| 65-79            | 12          | 19          | 31           |
| 80 e oltre       | 2           | 7           | 9            |
| <b>Totale</b>    | <b>737</b>  | <b>425</b>  | <b>1.162</b> |
| <b>Età media</b> | <b>34,8</b> | <b>31,9</b> | <b>33,7</b>  |

**Tunisia - Cittadini residenti a Bologna fino a 24 anni per particolari classi di età e sesso  
al 31 dicembre 2021**

| <b>Età</b>    | <b>Maschi</b> | <b>Femmine</b> | <b>Totale</b> |
|---------------|---------------|----------------|---------------|
| 0-2           | 18            | 22             | 40            |
| 3-5           | 29            | 24             | 53            |
| 6-10          | 55            | 53             | 108           |
| 11-13         | 27            | 24             | 51            |
| 14-15         | 15            | 9              | 24            |
| 16-18         | 57            | 14             | 71            |
| 19-24         | 42            | 11             | 53            |
| <b>Totale</b> | <b>243</b>    | <b>157</b>     | <b>400</b>    |

Area Programmazione e Statistica - U.I. Ufficio Comunale di Statistica

**Tunisia - Cittadini residenti a Bologna per sesso e anno di immigrazione  
al 31 dicembre 2021**



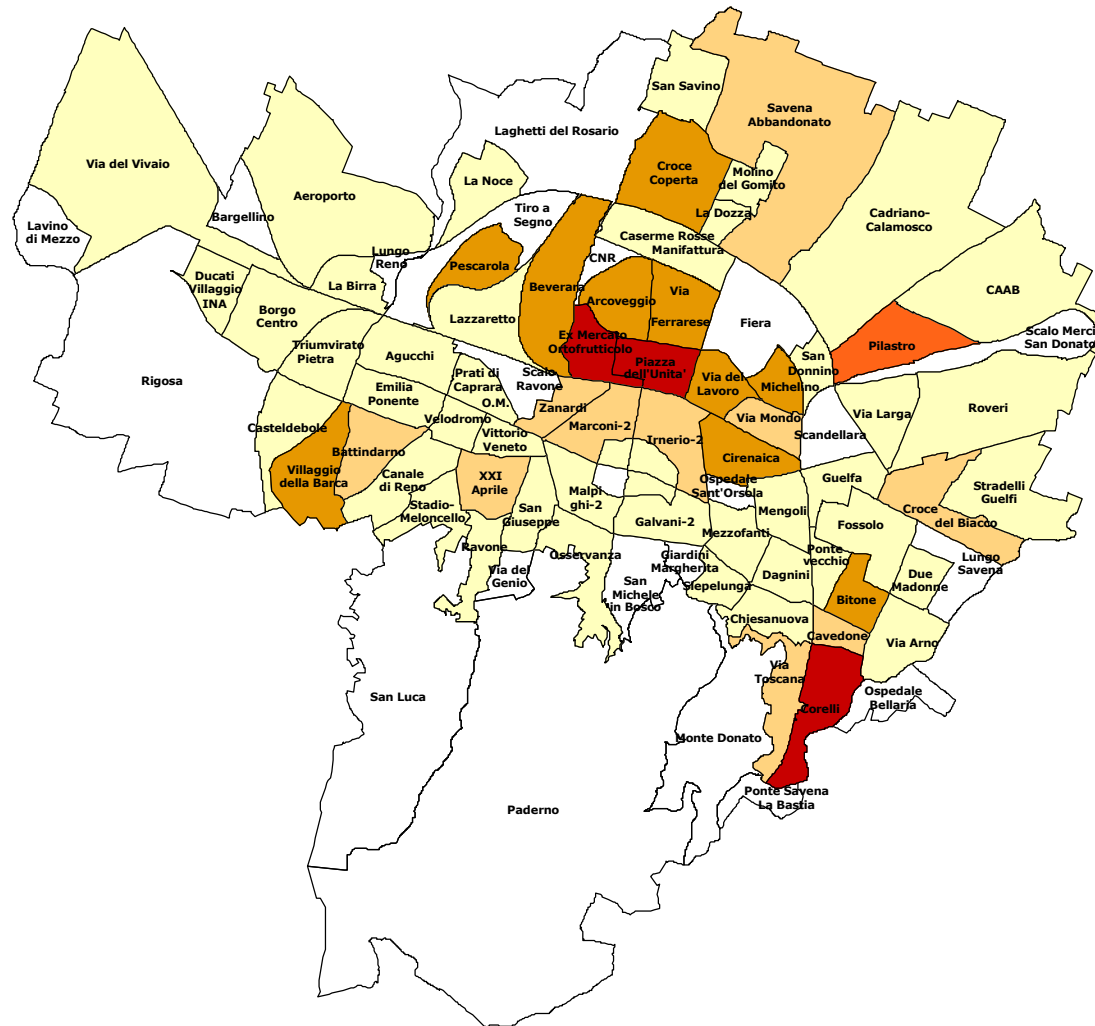
**Tunisia - Cittadini residenti a Bologna per quartiere, zona e sesso  
al 31 dicembre 2021**

|                           |                         | Maschi     | Femmine    | Totale       |
|---------------------------|-------------------------|------------|------------|--------------|
| Borgo Panigale - Reno     | Barca                   | 37         | 20         | 57           |
|                           | Borgo Panigale          | 31         | 23         | 54           |
|                           | Santa Viola             | 16         | 13         | 29           |
|                           | <b>Totale Quartiere</b> | <b>84</b>  | <b>56</b>  | <b>140</b>   |
| Navile                    | Bolognina               | 146        | 78         | 224          |
|                           | Corticella              | 46         | 27         | 73           |
|                           | Lame                    | 53         | 37         | 90           |
|                           | <b>Totale Quartiere</b> | <b>245</b> | <b>142</b> | <b>387</b>   |
| Porto - Saragozza         | Costa Saragozza         | 18         | 14         | 32           |
|                           | Malpighi                | 9          | 5          | 14           |
|                           | Marconi                 | 20         | 8          | 28           |
|                           | <b>Totale Quartiere</b> | <b>70</b>  | <b>43</b>  | <b>113</b>   |
| San Donato - San Vitale   | San Donato              | 103        | 62         | 165          |
|                           | San Vitale              | 71         | 26         | 97           |
|                           | <b>Totale Quartiere</b> | <b>174</b> | <b>88</b>  | <b>262</b>   |
| Santo Stefano             | Colli                   | 3          |            | 3            |
|                           | Galvani                 | 8          | 4          | 12           |
|                           | Imerio                  | 24         | 9          | 33           |
|                           | Murri                   | 17         | 8          | 25           |
|                           | <b>Totale Quartiere</b> | <b>52</b>  | <b>21</b>  | <b>73</b>    |
| Savena                    | Mazzini                 | 52         | 45         | 97           |
|                           | San Ruffillo            | 47         | 29         | 76           |
|                           | <b>Totale Quartiere</b> | <b>99</b>  | <b>74</b>  | <b>173</b>   |
| Senza fissa dimora        | Senza fissa dimora      | 13         | 1          | 14           |
|                           | <b>Totale Quartiere</b> | <b>13</b>  | <b>1</b>   | <b>14</b>    |
| <b>Bologna</b>            |                         | <b>737</b> | <b>425</b> | <b>1.162</b> |
| di cui                    |                         |            |            |              |
| <b>Centro Storico (a)</b> |                         | <b>61</b>  | <b>26</b>  | <b>87</b>    |
| <b>Zone periferiche</b>   |                         | <b>663</b> | <b>398</b> | <b>1.061</b> |

(a) Costituiscono il Centro storico le zone Galvani, Imerio, Malpighi e Marconi.



# Tunisia: residenti al 31 dicembre 2021



**Nati vivi residenti con almeno un genitore cittadino dello stato: Tunisia**

| Anno | Nati con almeno un genitore della cittadinanza indicata | di cui nati con entrambi i genitori della cittadinanza indicata |
|------|---------------------------------------------------------|-----------------------------------------------------------------|
| 1986 |                                                         |                                                                 |
| 1987 |                                                         |                                                                 |
| 1988 |                                                         |                                                                 |
| 1989 | 3                                                       | 1                                                               |
| 1990 | 1                                                       |                                                                 |
| 1991 | 4                                                       |                                                                 |
| 1992 | 7                                                       | 3                                                               |
| 1993 | 7                                                       | 4                                                               |
| 1994 | 6                                                       | 2                                                               |
| 1995 | 1                                                       |                                                                 |
| 1996 | 12                                                      | 7                                                               |
| 1997 | 11                                                      | 7                                                               |
| 1998 | 15                                                      | 6                                                               |
| 1999 | 25                                                      | 13                                                              |
| 2000 | 23                                                      | 8                                                               |
| 2001 | 24                                                      | 17                                                              |
| 2002 | 29                                                      | 14                                                              |
| 2003 | 24                                                      | 15                                                              |
| 2004 | 28                                                      | 15                                                              |
| 2005 | 16                                                      | 10                                                              |
| 2006 | 40                                                      | 25                                                              |
| 2007 | 23                                                      | 10                                                              |
| 2008 | 31                                                      | 22                                                              |
| 2009 | 45                                                      | 24                                                              |
| 2010 | 29                                                      | 21                                                              |
| 2011 | 42                                                      | 25                                                              |
| 2012 | 34                                                      | 17                                                              |
| 2013 | 42                                                      | 26                                                              |
| 2014 | 44                                                      | 26                                                              |
| 2015 | 40                                                      | 24                                                              |
| 2016 | 39                                                      | 19                                                              |
| 2017 | 37                                                      | 20                                                              |
| 2018 | 28                                                      | 12                                                              |
| 2019 | 33                                                      | 17                                                              |
| 2020 | 28                                                      | 13                                                              |
| 2021 | 30                                                      | 10                                                              |

## Matrimoni con almeno un coniuge cittadino dello stato: Tunisia

| Matrimoni |                                                   |                                                       |
|-----------|---------------------------------------------------|-------------------------------------------------------|
| Anno      | con almeno un coniuge della cittadinanza indicata | di cui entrambi i coniugi della cittadinanza indicata |
| 1986      |                                                   |                                                       |
| 1987      |                                                   |                                                       |
| 1988      |                                                   |                                                       |
| 1989      | 1                                                 |                                                       |
| 1990      | 3                                                 |                                                       |
| 1991      | 1                                                 |                                                       |
| 1992      | 4                                                 |                                                       |
| 1993      | 2                                                 |                                                       |
| 1994      | 3                                                 |                                                       |
| 1995      | 4                                                 |                                                       |
| 1996      | 3                                                 |                                                       |
| 1997      | 6                                                 |                                                       |
| 1998      | 6                                                 |                                                       |
| 1999      | 4                                                 |                                                       |
| 2000      | 7                                                 |                                                       |
| 2001      | 6                                                 |                                                       |
| 2002      | 9                                                 | 1                                                     |
| 2003      | 12                                                |                                                       |
| 2004      | 11                                                |                                                       |
| 2005      | 9                                                 |                                                       |
| 2006      | 12                                                |                                                       |
| 2007      | 8                                                 |                                                       |
| 2008      | 20                                                |                                                       |
| 2009      | 11                                                |                                                       |
| 2010      | 1                                                 |                                                       |
| 2011      | 4                                                 |                                                       |
| 2012      | 14                                                |                                                       |
| 2013      | 8                                                 |                                                       |
| 2014      | 16                                                | 1                                                     |
| 2015      | 18                                                | 1                                                     |
| 2016      | 7                                                 | 1                                                     |
| 2017      | 7                                                 |                                                       |
| 2018      | 3                                                 |                                                       |
| 2019      | 5                                                 | 1                                                     |
| 2020      | 4                                                 | 1                                                     |
| 2021      | 7                                                 |                                                       |

## Sposi e spose cittadini dello stato: Tunisia

| Anno | Sposi Tunisia | Spose Tunisia |
|------|---------------|---------------|
| 1986 |               |               |
| 1987 |               |               |
| 1988 |               |               |
| 1989 | 1             |               |
| 1990 | 3             |               |
| 1991 | 1             |               |
| 1992 | 3             | 1             |
| 1993 | 2             |               |
| 1994 | 3             |               |
| 1995 | 4             |               |
| 1996 | 3             |               |
| 1997 | 6             |               |
| 1998 | 6             |               |
| 1999 | 4             |               |
| 2000 | 7             |               |
| 2001 | 6             |               |
| 2002 | 9             | 1             |
| 2003 | 12            |               |
| 2004 | 10            | 1             |
| 2005 | 9             |               |
| 2006 | 11            | 1             |
| 2007 | 8             |               |
| 2008 | 19            | 1             |
| 2009 | 9             | 2             |
| 2010 | 1             |               |
| 2011 | 4             |               |
| 2012 | 12            | 2             |
| 2013 | 8             |               |
| 2014 | 16            | 1             |
| 2015 | 18            | 1             |
| 2016 | 5             | 3             |
| 2017 | 7             |               |
| 2018 | 2             | 1             |
| 2019 | 4             | 2             |
| 2020 | 4             | 1             |
| 2021 | 5             | 2             |

**Menages con almeno un componente cittadino dello stato Tunisia per cittadinanza e numero di componenti al 31 dicembre 2021**

| Cittadinanza dei componenti            | Menages per numero di coabitanti |            |           |           |            |           | Totale menages | Tot. comp. menage | Tot. famiglie anagrafiche |
|----------------------------------------|----------------------------------|------------|-----------|-----------|------------|-----------|----------------|-------------------|---------------------------|
|                                        | 1                                | 2          | 3         | 4         | 5          | 6 e oltre |                |                   |                           |
| Solo cittadini Tunisia                 | 80                               | 29         | 16        | 29        | 28         | 13        | 195            | 523               | 214                       |
| Cittadini Tunisia e altre cittadinanze | 0                                | 99         | 68        | 63        | 81         | 66        | 377            | 1.593             | 397                       |
| <b>Totale</b>                          | <b>80</b>                        | <b>128</b> | <b>84</b> | <b>92</b> | <b>109</b> | <b>79</b> | <b>572</b>     | <b>2.116</b>      | <b>611</b>                |

