

Comune di Bologna

Area Programmazione e Statistica



# Cittadini stranieri a Bologna

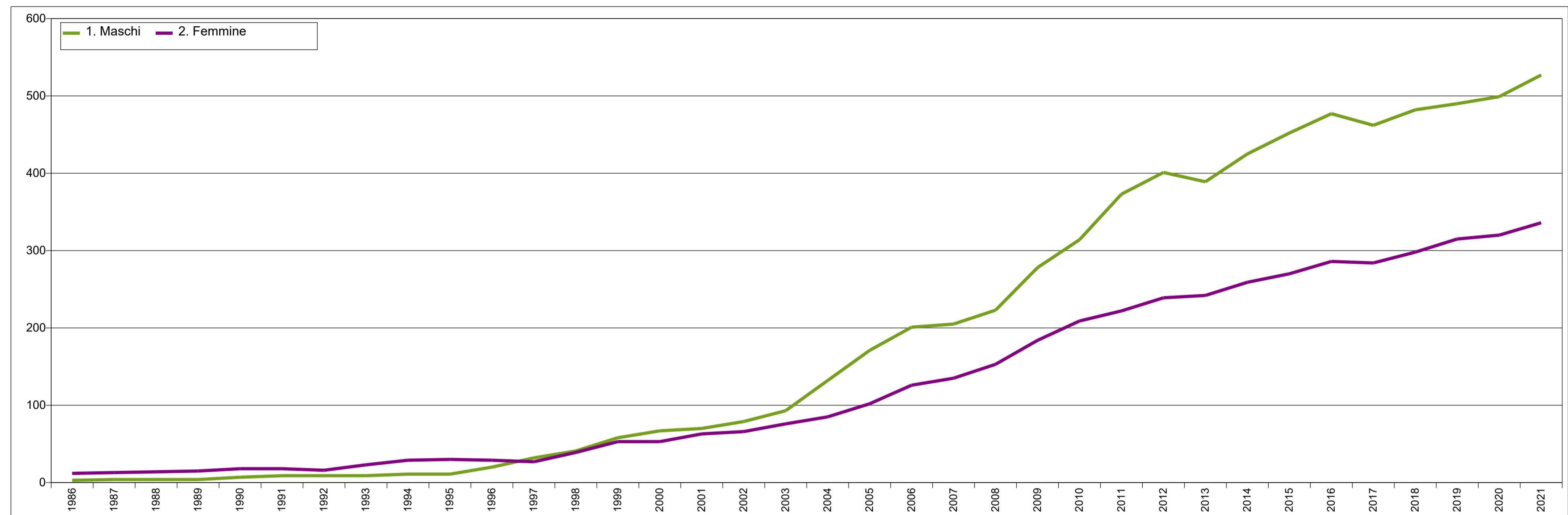
*Schede di sintesi sulle nazionalità più diffuse  
dati aggiornati al 31 dicembre 2021*

## India

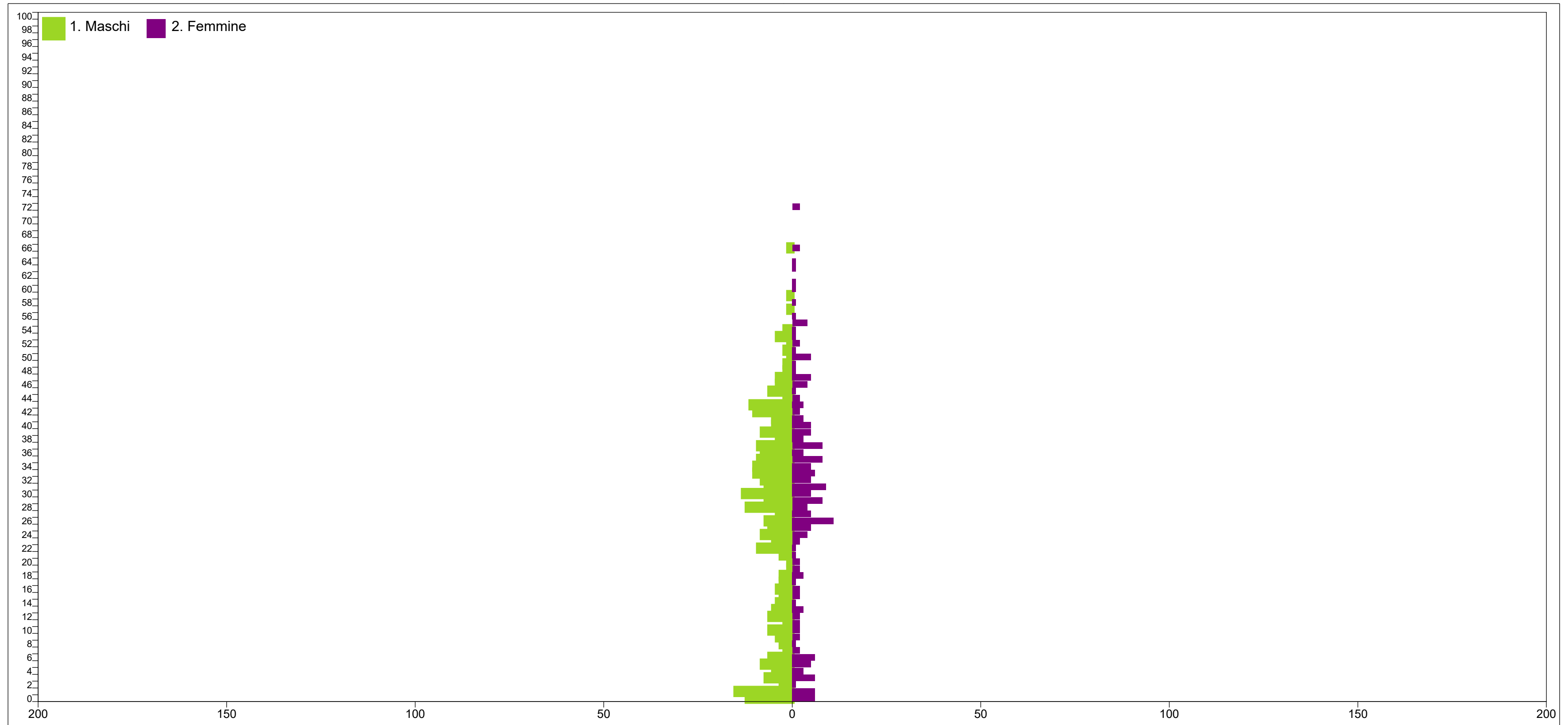
**India - Cittadini residenti a Bologna per sesso dal 1986 al 2021**

	<b>Maschi</b>	<b>Femmine</b>	<b>Totale</b>
1986	3	12	15
1987	4	13	17
1988	4	14	18
1989	4	15	19
1990	7	18	25
1991	9	18	27
1992	9	16	25
1993	9	23	32
1994	11	29	40
1995	11	30	41
1996	20	29	49
1997	32	27	59
1998	41	39	80
1999	58	53	111
2000	67	53	120
2001	70	63	133
2002	79	66	145
2003	93	76	169
2004	132	85	217
2005	171	102	273
2006	201	126	327
2007	205	135	340
2008	223	153	376
2009	278	184	462
2010	314	209	523
2011	373	222	595
2012	401	239	640
2013	389	242	631
2014	425	259	684
2015	452	270	722
2016	477	286	763
2017	462	284	746
2018	482	298	780
2019	490	315	805
2020	499	320	819
2021	527	336	863

India - Cittadini residenti a Bologna per sesso  
dal 1986 al 2021



**India - Piramide delle età della popolazione residente  
al 31 dicembre 2021**



## India - Cittadini residenti a Bologna per grandi classi di età e sesso

al 31 dicembre 2021

Età	Maschi	Femmine	Totale
00-14	93	65	158
15-29	181	77	258
30-44	165	132	297
45-64	83	52	135
65-79	4	9	13
80 e oltre	1	1	2
<b>Totale</b>	<b>527</b>	<b>336</b>	<b>863</b>
<b>Età media</b>	<b>30,3</b>	<b>31,9</b>	<b>31,0</b>

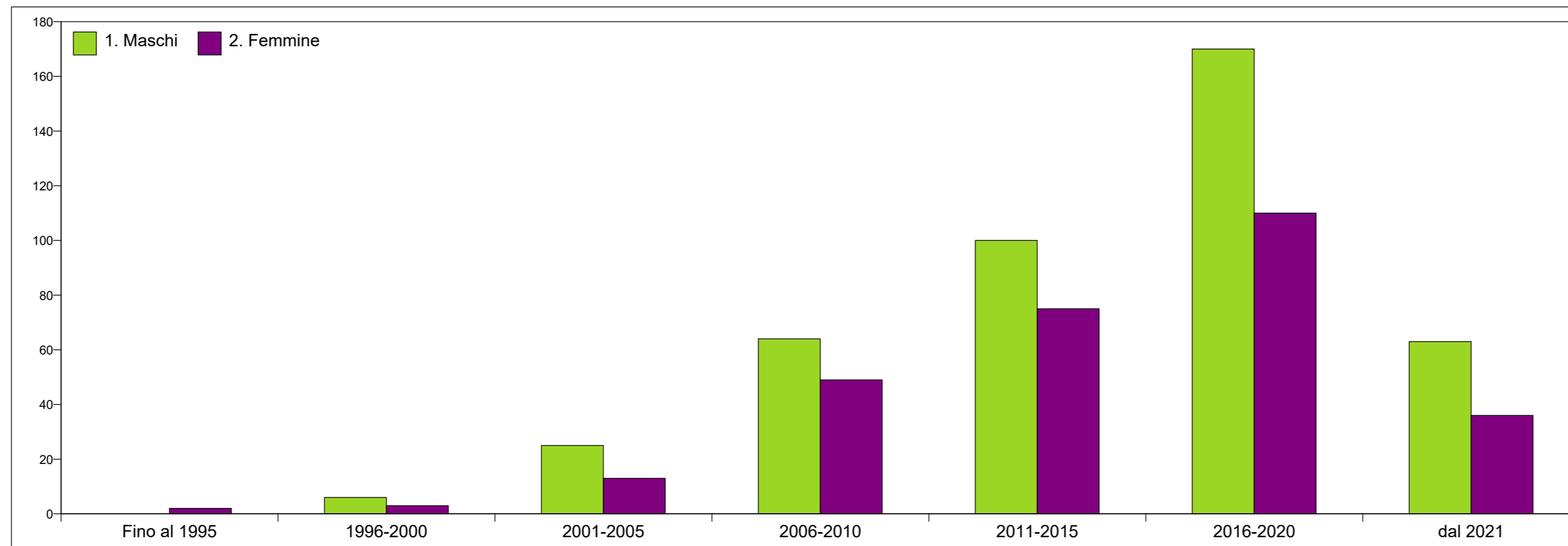
Area Programmazione e Statistica - U.I. Ufficio Comunale di Statistica

**India - Cittadini residenti a Bologna fino a 24 anni per particolari classi di età e sesso  
al 31 dicembre 2021**

<b>Età</b>	<b>Maschi</b>	<b>Femmine</b>	<b>Totale</b>
0-2	14	15	29
3-5	22	11	33
6-10	32	24	56
11-13	19	14	33
14-15	12	4	16
16-18	10	4	14
19-24	48	15	63
<b>Totale</b>	<b>157</b>	<b>87</b>	<b>244</b>

Area Programmazione e Statistica - U.I. Ufficio Comunale di Statistica

**India - Cittadini residenti a Bologna per sesso e anno di immigrazione  
al 31 dicembre 2021**



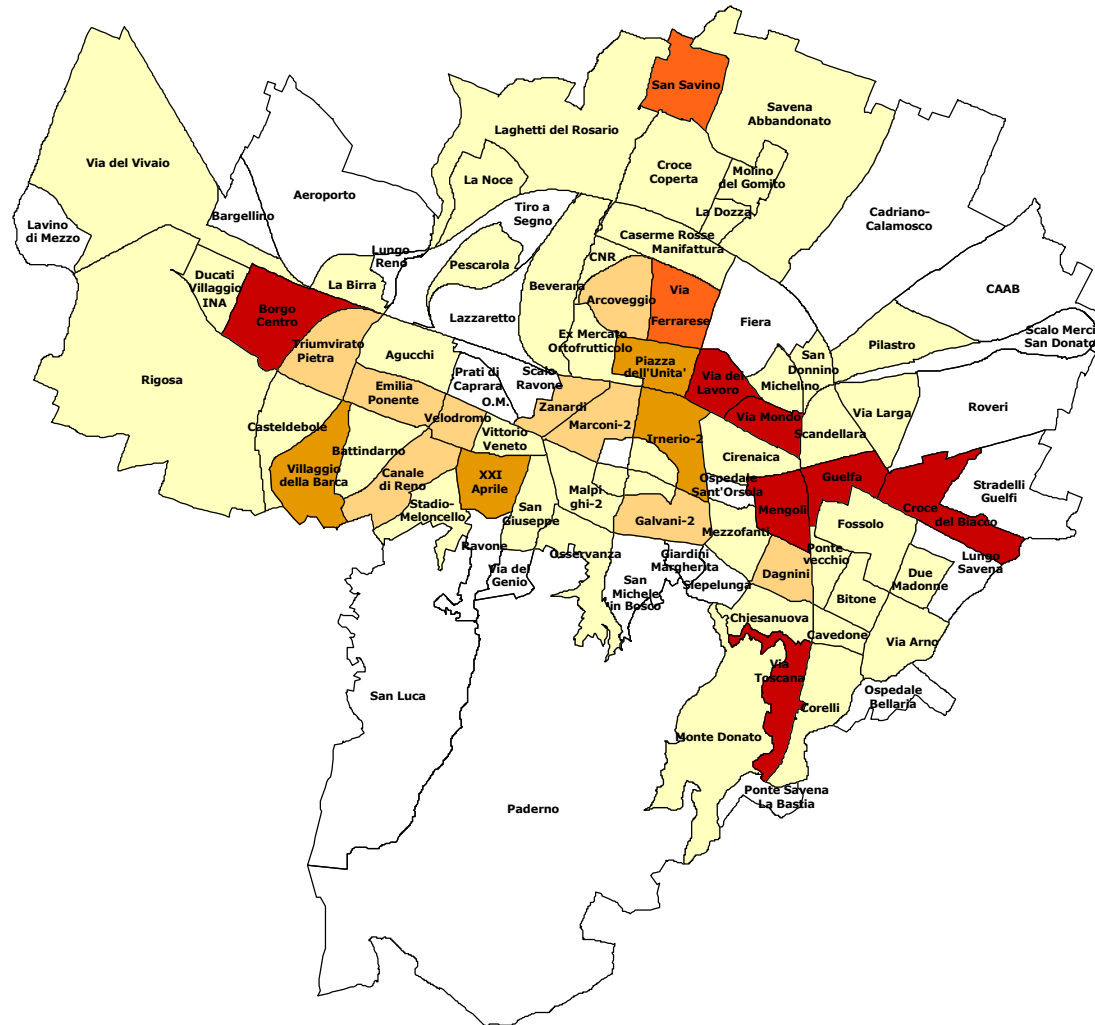
**India - Cittadini residenti a Bologna per quartiere, zona e sesso  
al 31 dicembre 2021**

		Maschi	Femmine	Totale
Borgo Panigale - Reno	Barca	33	19	52
	Borgo Panigale	46	36	82
	Santa Viola	18	11	29
	<b>Totale Quartiere</b>	<b>97</b>	<b>66</b>	<b>163</b>
Navile	Bolognina	47	38	85
	Corticella	30	12	42
	Lame	15	11	26
	<b>Totale Quartiere</b>	<b>92</b>	<b>61</b>	<b>153</b>
Porto - Saragozza	Costa Saragozza	14	16	30
	Malpighi	14	5	19
	Marconi	11	7	18
	<b>Totale Quartiere</b>	<b>67</b>	<b>47</b>	<b>114</b>
San Donato - San Vitale	San Donato	63	36	99
	San Vitale	100	63	163
	<b>Totale Quartiere</b>	<b>163</b>	<b>99</b>	<b>262</b>
	Colli	2	1	3
Santo Stefano	Galvani	10	9	19
	Imerio	24	8	32
	Murri	17	13	30
	<b>Totale Quartiere</b>	<b>53</b>	<b>31</b>	<b>84</b>
Savena	Mazzini	27	10	37
	San Ruffillo	28	22	50
	<b>Totale Quartiere</b>	<b>55</b>	<b>32</b>	<b>87</b>
Senza fissa dimora	Senza fissa dimora			
	<b>Totale Quartiere</b>			
<b>Bologna</b>		<b>527</b>	<b>336</b>	<b>863</b>
di cui				
<b>Centro Storico (a)</b>		<b>59</b>	<b>29</b>	<b>88</b>
<b>Zone periferiche</b>		<b>468</b>	<b>307</b>	<b>775</b>

(a) Costituiscono il Centro storico le zone Galvani, Imerio, Malpighi e Marconi.



# India: residenti al 31 dicembre 2021



**Nati vivi residenti con almeno un genitore cittadino dello stato: India**

Anno	Nati con almeno un genitore della cittadinanza indicata	<i>di cui nati con entrambi i genitori della cittadinanza indicata</i>
1986		
1987		
1988		
1989	1	
1990	2	2
1991	1	
1992	1	
1993		
1994	2	2
1995		
1996		
1997		
1998	1	
1999	4	3
2000	8	8
2001	1	1
2002	5	3
2003	3	2
2004	8	7
2005	6	5
2006	6	5
2007	13	13
2008	4	4
2009	24	23
2010	18	17
2011	10	9
2012	12	10
2013	15	13
2014	10	9
2015	20	18
2016	17	12
2017	12	10
2018	8	7
2019	16	14
2020	10	9
2021	6	5

## Matrimoni con almeno un coniuge cittadino dello stato: India

Matrimoni		
Anno	con almeno un coniuge della cittadinanza indicata	di cui entrambi i coniugi della cittadinanza indicata
1986		
1987		
1988		
1989		
1990		
1991		
1992		
1993		
1994		
1995		
1996	1	
1997		
1998		
1999	1	
2000		
2001		
2002		
2003		
2004	1	
2005	1	
2006	2	
2007	3	
2008	2	
2009	2	
2010		
2011		
2012	1	
2013	2	
2014	2	
2015	1	
2016	1	
2017		
2018	1	
2019	2	
2020		
2021	1	

## Sposi e spose cittadini dello stato: India

Anno	Sposi Bangladesh	Spose India
1986		
1987		
1988		
1989		
1990		
1991		
1992		
1993		
1994		
1995		
1996		1
1997		
1998		
1999	1	
2000		
2001		
2002		
2003		
2004	1	
2005	1	
2006	1	1
2007	3	
2008	2	
2009	2	
2010		
2011		
2012	1	
2013	2	
2014	2	
2015	1	
2016	1	
2017		
2018		1
2019	2	
2020		
2021		1

**Menages con almeno un componente cittadino dello stato India per cittadinanza e numero di componenti al 31 dicembre 2021**

Cittadinanza dei componenti	Menages per numero di coabitanti						Totale menages	Tot. comp. menage	Tot. famiglie anagrafiche
	1	2	3	4	5	6 e oltre			
Solo cittadini India	35	20	18	36	25	18	152	529	241
Cittadini India e altre cittadinanze	0	32	29	34	16	45	156	735	213
<b>Totale</b>	<b>35</b>	<b>52</b>	<b>47</b>	<b>70</b>	<b>41</b>	<b>63</b>	<b>308</b>	<b>1.264</b>	<b>454</b>

