

Le tendenze dell'inflazione a Bologna nel 2024

Febbraio 2025

Le tendenze dell'inflazione per divisione di spesa a Bologna e in Italia
Appendice statistica - anno 2024

Capo Area Programmazione, Statistica e Presidio Sistemi di Controllo interni: Mariagrazia Bonzagni
Dirigente dell'U.I. Ufficio Comunale di Statistica: Silvia Marreddu
Fonte dati: Istat
Elaborazione dati: Candida Ranalli
Redazione: Candida Ranalli
e-mail: statistica@comune.bologna.it

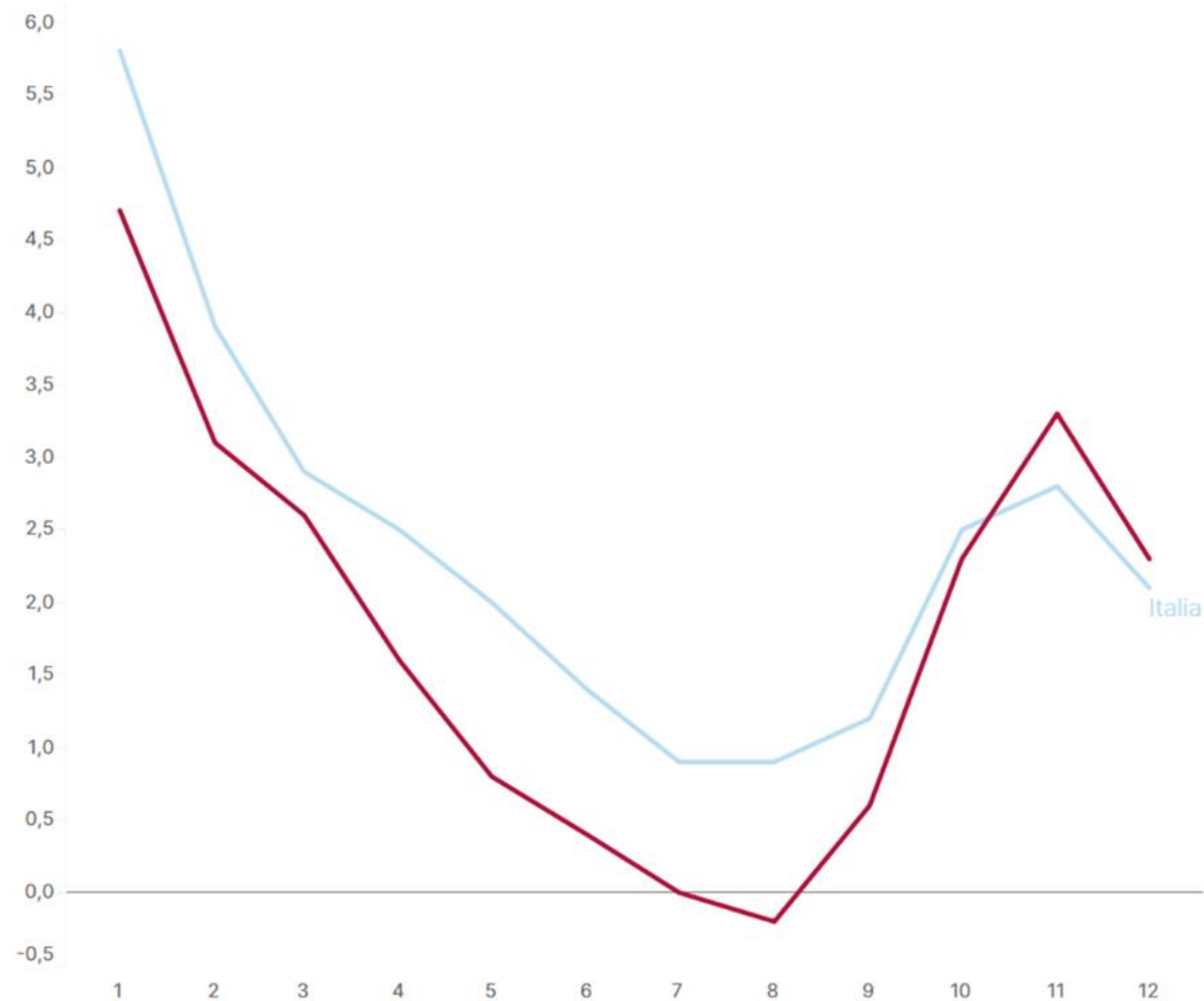


	Bologna		Italia	
	Pesi	Variazioni medie	Pesi	Variazioni medie
Indice generale	1.000.000,0	1,2	1.000.000,0	1,0
Prodotti alimentari, bevande analcoliche	146.281,0	1,8	171.945,0	2,4
Bevande alcoliche e tabacco	25.489,0	2,4	29.033,0	2,3
Abbigliamento e calzature	57.961,0	1,1	59.553,0	1,2
Abitazione, acqua, elettricità e combustibili	113.038,0	-5,2	112.550,0	-5,6
Mobili, articoli e servizi per la casa	67.380,0	0,6	69.621,0	0,8
Servizi sanitari e spese per la salute	92.369,0	2,0	82.746,0	1,5
Trasporti	154.529,0	1,3	147.401,0	0,7
Comunicazioni	21.808,0	-7,0	21.835,0	-5,6
Ricreazione, spettacoli e cultura	93.421,0	1,7	81.071,0	1,3
Istruzione	9.880,0	2,0	8.932,0	2,2
Servizi ricettivi e di ristorazione	118.872,0	4,6	117.950,0	3,9
Altri beni e servizi	98.972,0	3,6	97.363,0	2,6

Classi della divisione - *tassi medi*

Oli e grassi	18,2
Caffè, tè e cacao	5,7
Acque minerali, bevande analcoliche, succhi di frutta e verdura	3,0
Vegetali	2,6
Zucchero, confetture, miele, cioccolato e dolciumi	1,4
Frutta	1,3
Carni	0,8
Pane e cereali	0,8
Pesci e prodotti ittici	0,8
Prodotti alimentari n.a.c.	0,3
Latte, formaggi e uova	-0,7

Prodotti alimentari e bevande analcoliche - *tassi tendenziali*

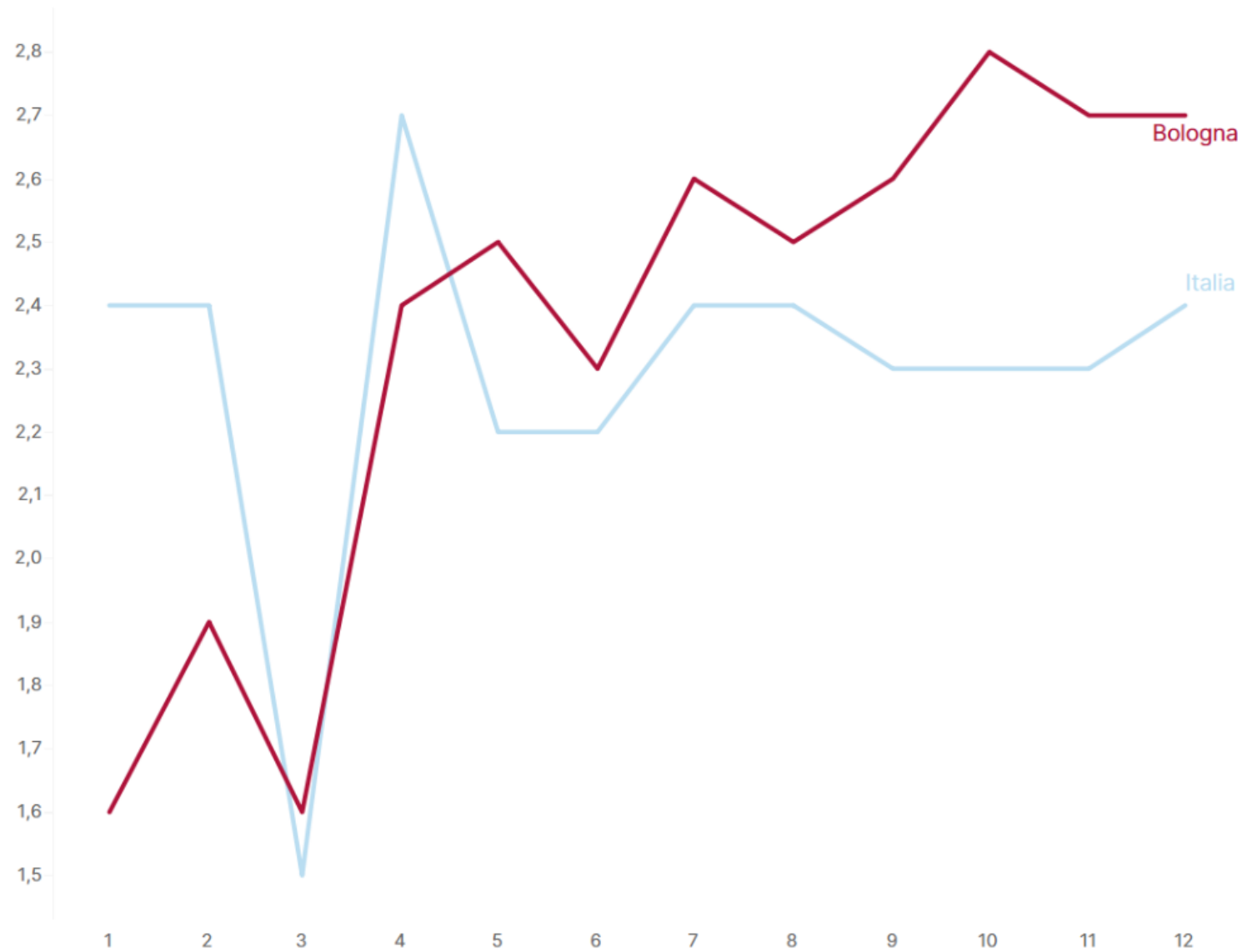




Classi della divisione - *tassi medi*

Tabacchi	3,4
Birre	2,7
Alcolici	1,6
Vini	-0,4

Bevande alcoliche e tabacchi - *tassi tendenziali*

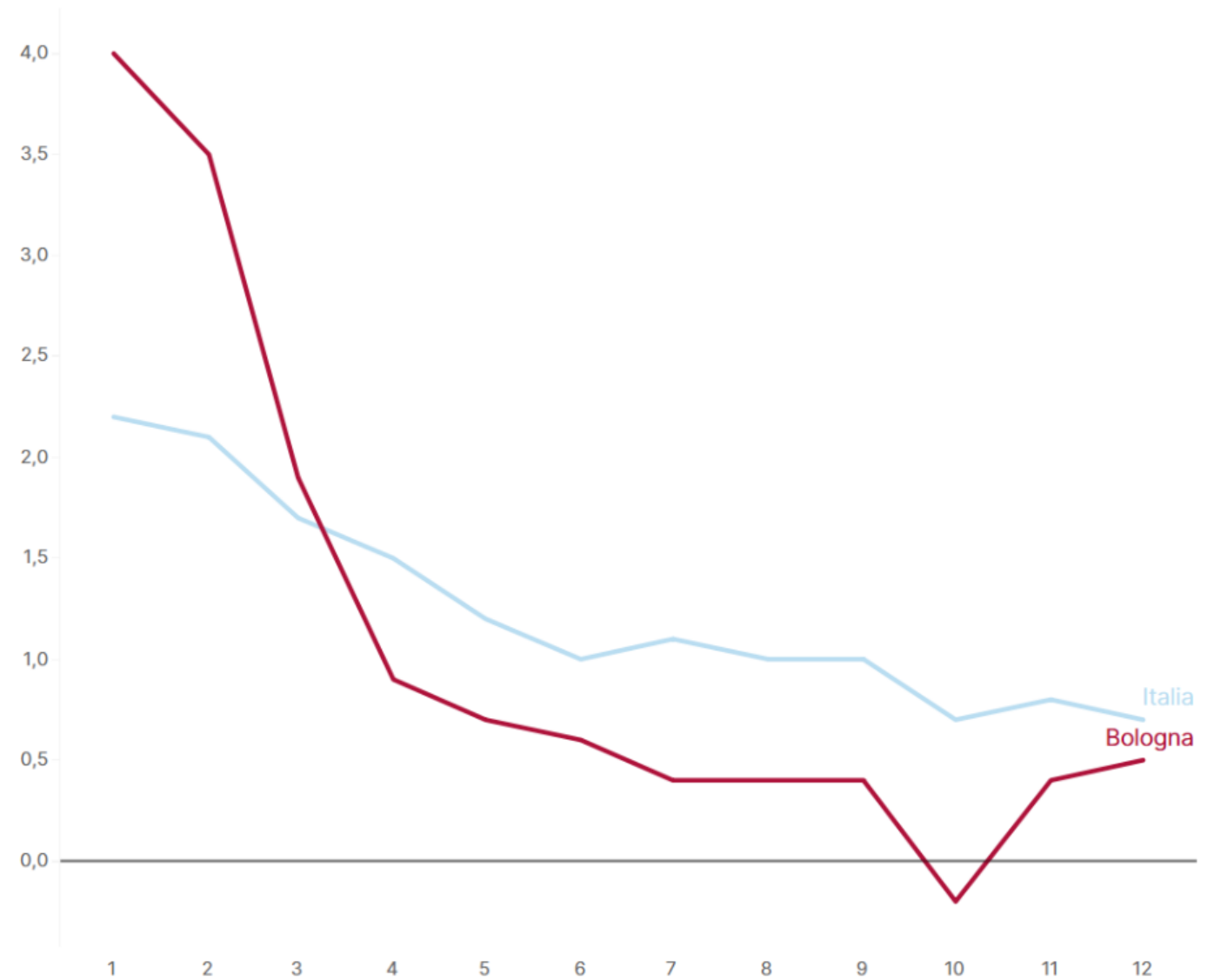




Classi della divisione - *tassi medi*

Riparazione e noleggio calzature	3,4
Indumenti	1,2
Scarpe ed altre calzature	1,0
Servizi di lavanderia, riparazione e noleggio abiti	0,7
Altri articoli d'abbigliamento e accessori per l'abbigliamento	0,1

Abbigliamento e calzature - *tassi tendenziali*

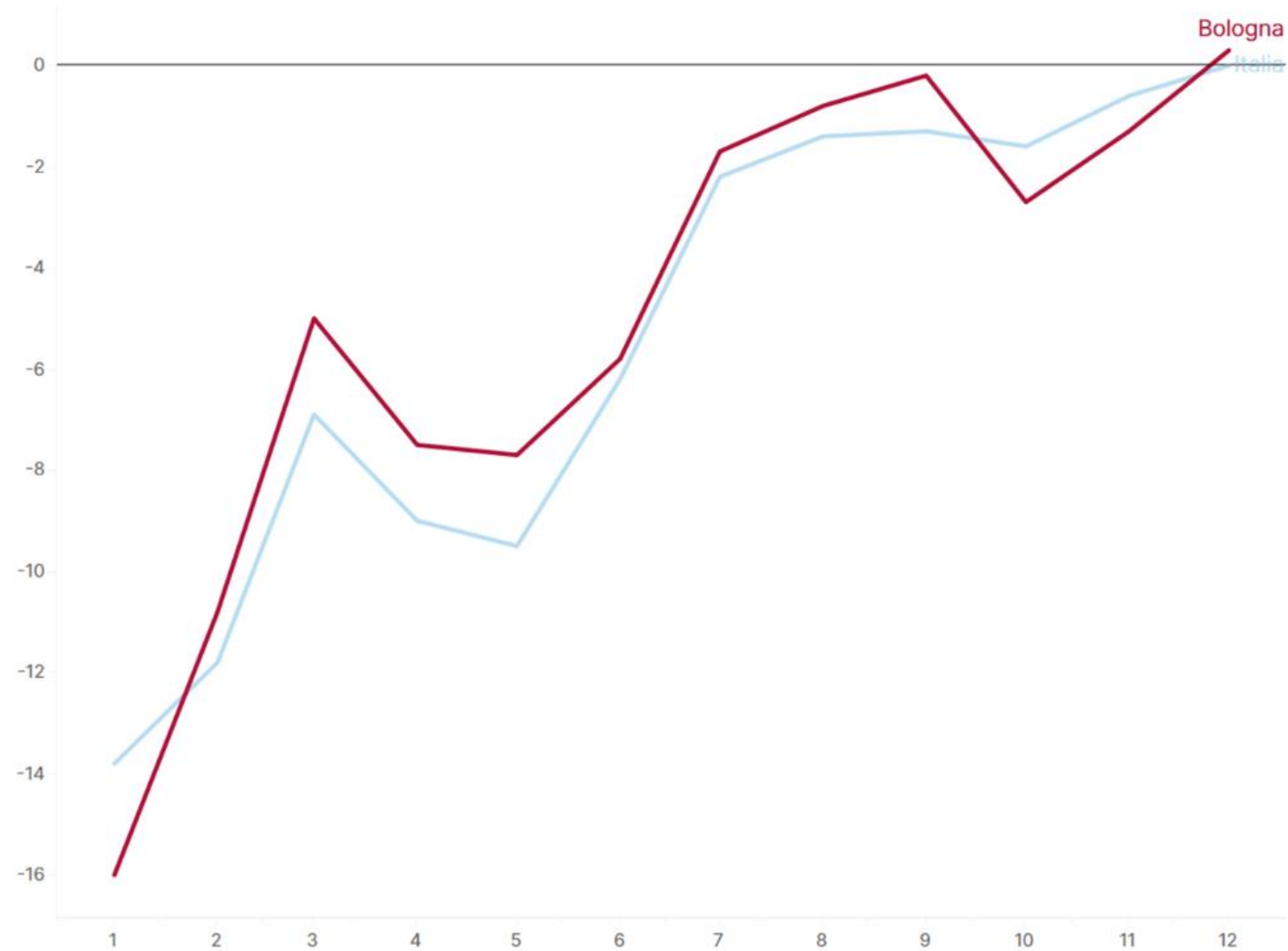




Classi della divisione - *tassi medi*

Affitti reali per l'abitazione principale	4,2
Altri servizi per l'abitazione n.a.c.	4,0
Fornitura acqua	1,3
Prodotti per la riparazione e la manutenzione della casa	0,9
Servizi per la riparazione e manutenzione della casa	0,7
Raccolta acque di scarico	0,5
Raccolta rifiuti	0,0
Combustibili solidi	-8,8
Gas	-9,1
Energia elettrica	-21,6

Abitazione, acqua, energia e combustibili - *tassi tendenziali*



Classi della divisione - *tassi medi*

Riparazione di mobili, arredi e rivestimenti per pavimenti	3,0
Servizi per la pulizia e la manutenzione della casa	2,7
Articoli tessili per la casa	2,3
Cristalleria, stoviglie e utensili domestici	1,7
Grandi utensili ed attrezzature per la casa ed il giardino	1,6
Tappeti e altri rivestimenti per pavimenti	1,3
Mobili e arredi	0,4
Riparazione di apparecchi per la casa	0,3
Beni non durevoli per la casa	-0,3
Piccoli utensili ed accessori vari	-0,6
Piccoli elettrodomestici	-0,9
Grandi apparecchi domestici elettrici e non	-2,7

Mobili, articoli e servizi per la casa - *tassi tendenziali*

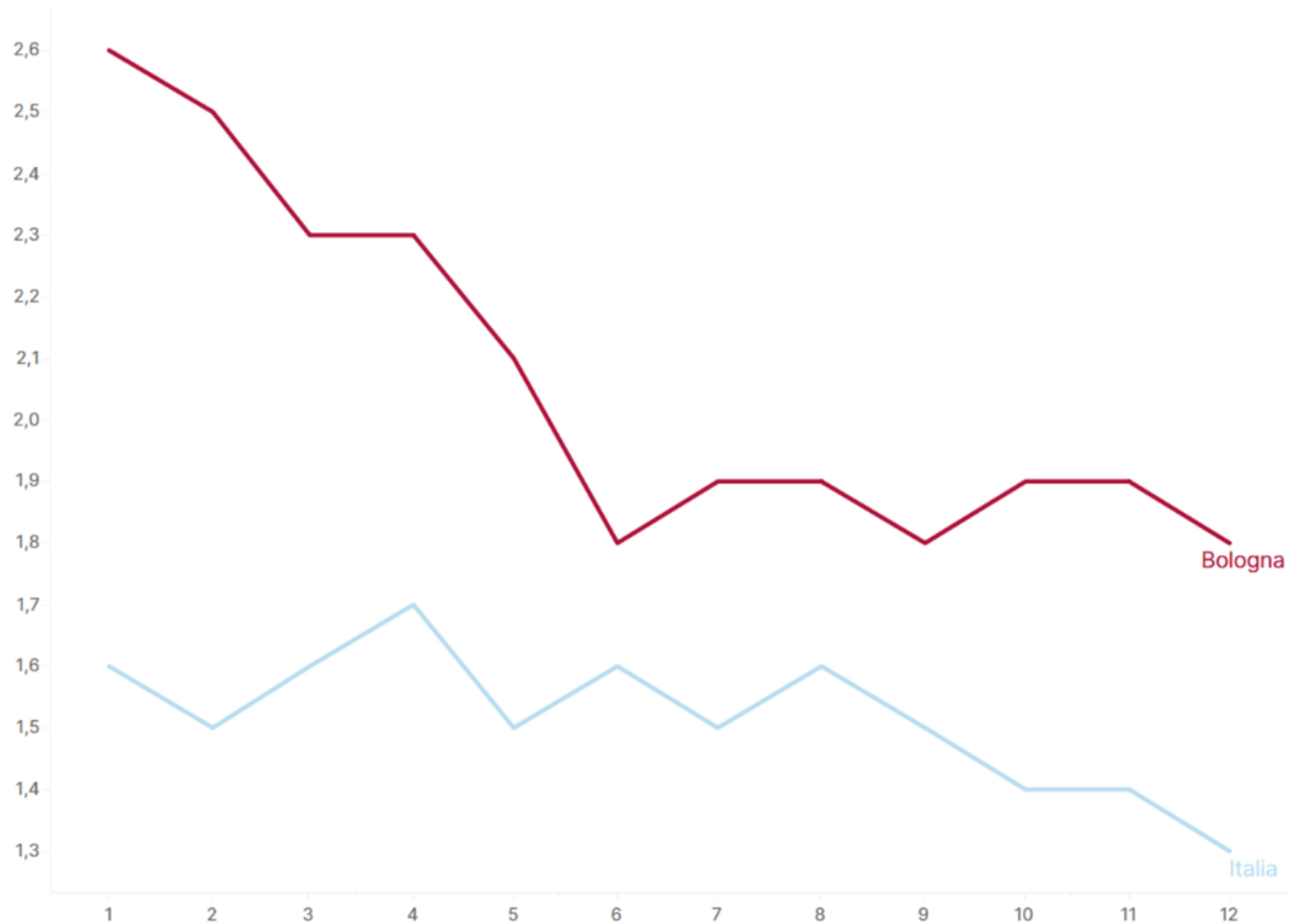




Classi della divisione - *tassi medi*

Servizi paramedici	3,7
Servizi medici	2,1
Attrezzature ed apparecchi terapeutici	1,9
Servizi ospedalieri	1,7
Servizi dentistici	1,5
Prodotti farmaceutici	1,1
Altri prodotti medicali	0,8

Servizi sanitari e spese per la salute - *tassi tendenziali*

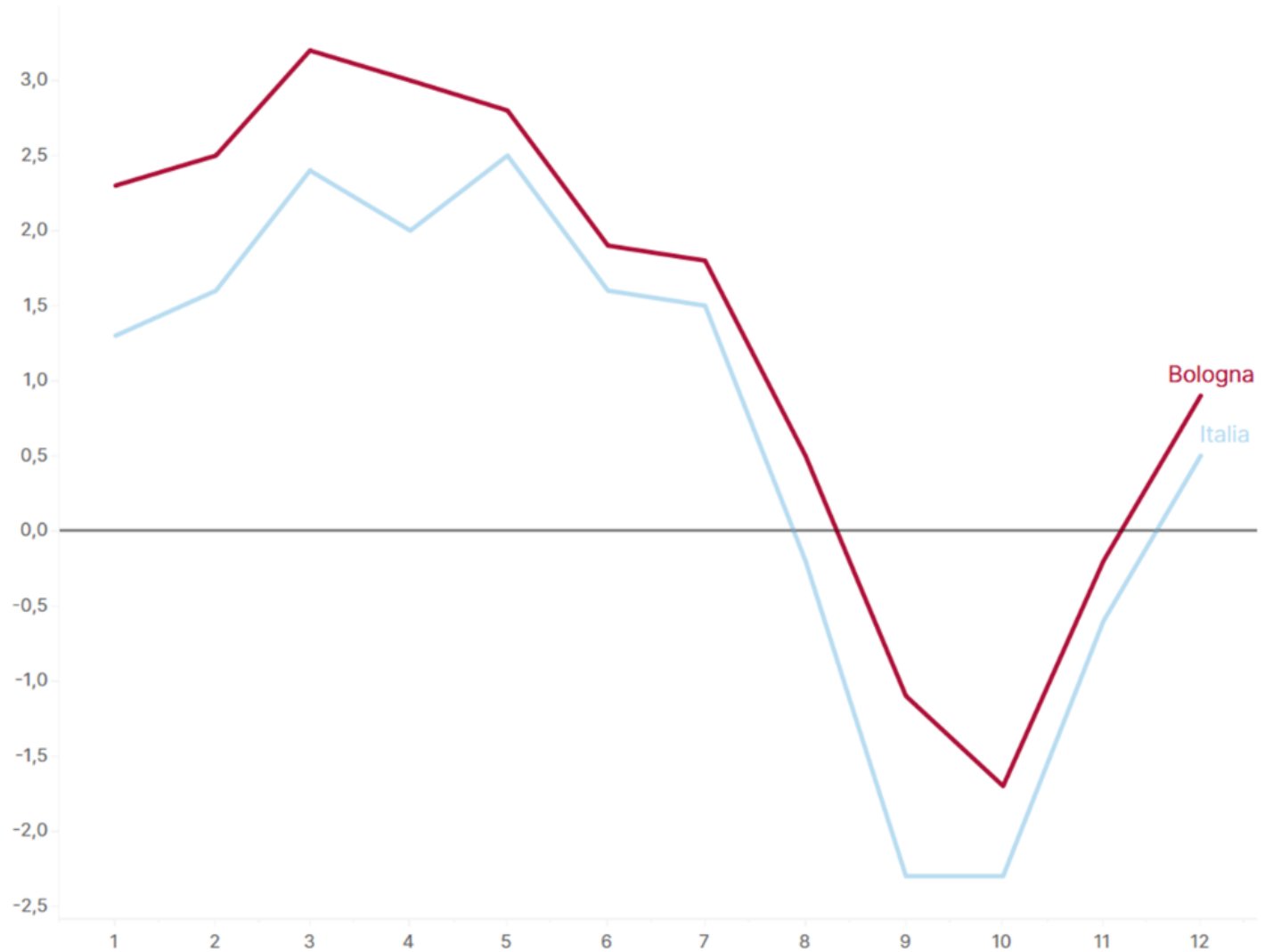




Classi della divisione - *tassi medi*

Trasporto multimodale passeggeri	5,9
Trasporto passeggeri su rotaia	5,5
Pezzi di ricambio e accessori per mezzi di trasporto privati	4,3
Manutenzione e riparazione mezzi di trasporto privati	4,1
Altri servizi relativi ai mezzi di trasporto privati	1,8
Automobili	1,6
Trasporto passeggeri su strada	1,6
Motocicli e ciclomotori	0,8
Acquisto di altri servizi di trasporto	0,0
Trasporto marittimo e per vie d'acqua interne	-0,1
Trasporto aereo passeggeri	-2,1
Carburanti e lubrificanti per mezzi di trasporto privati	-2,9

Trasporti - *tassi tendenziali*



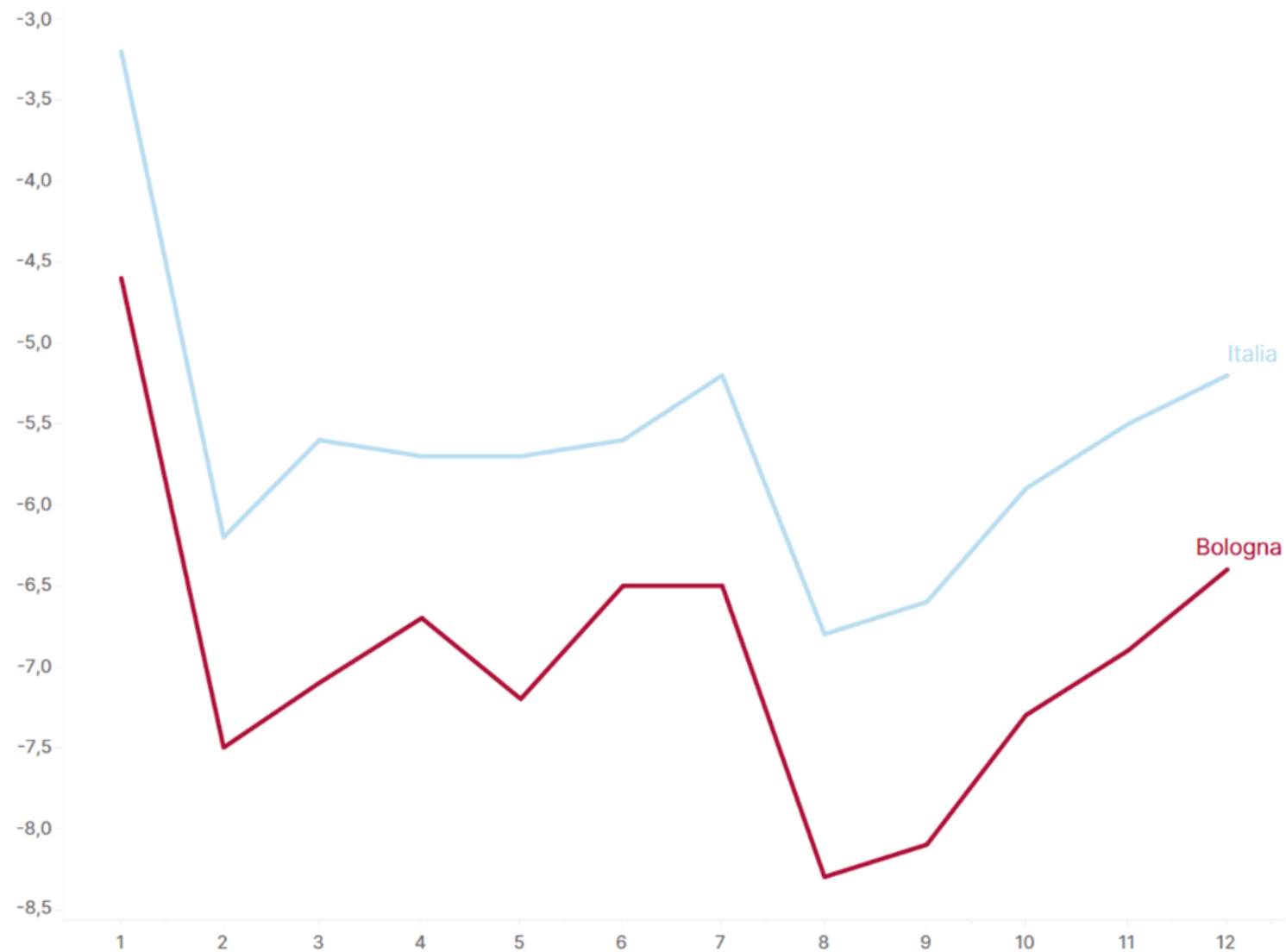
Classi della divisione - *tassi medi*

Servizi postali 4,6

Servizi di telefonia e
telefax 0,7

Apparecchi telefonici e
telefax -17,4

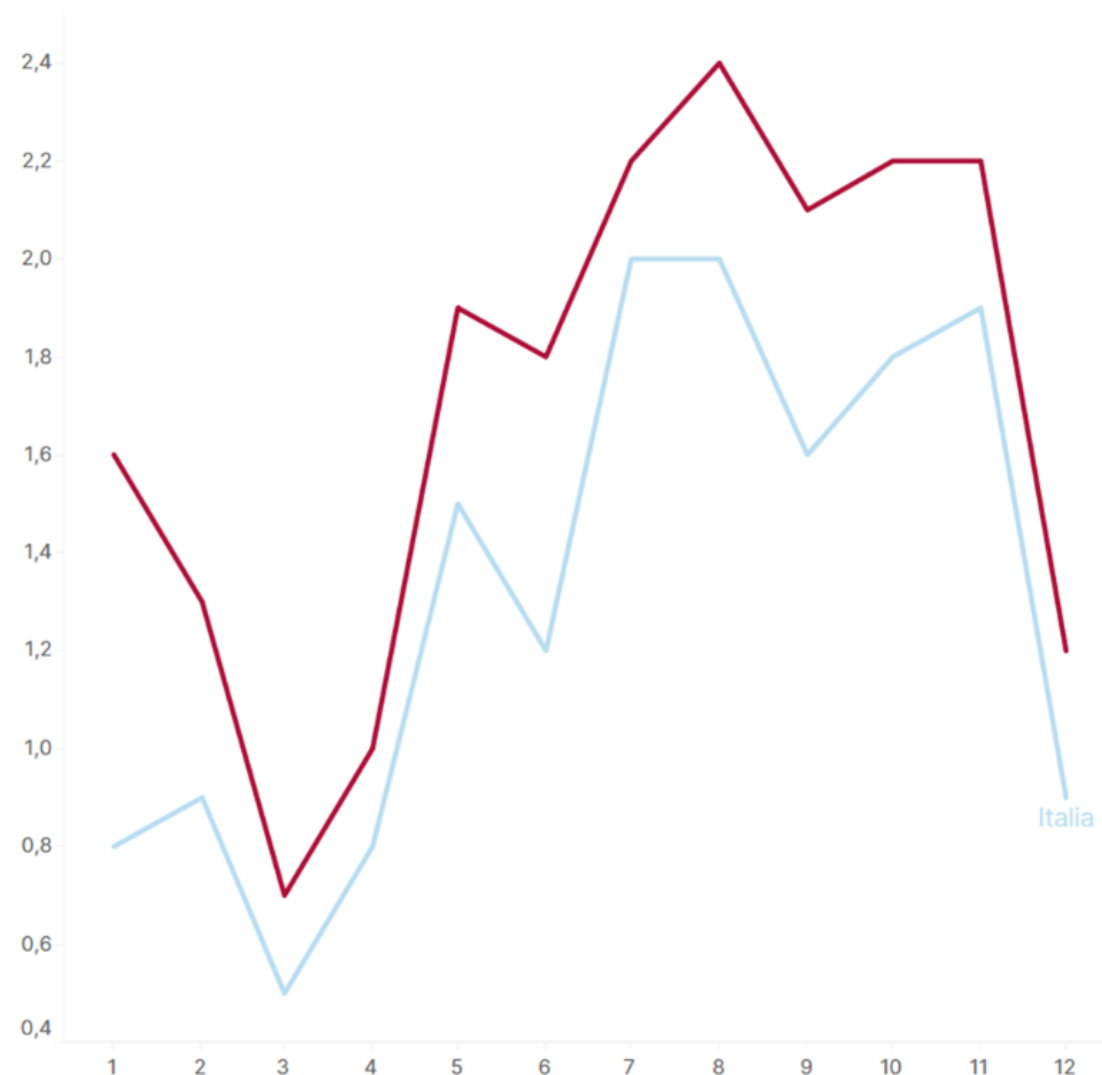
Comunicazioni - *tassi tendenziali*



Classi della divisione - *tassi medi*

Pacchetti vacanza	10,7
Servizi ricreativi e sportivi	9,1
Articoli per giardinaggio, piante e fiori	3,5
Articoli di cartoleria e materiale da disegno	3,3
Giornali e periodici	3,0
Servizi culturali	2,9
Beni durevoli per ricreazione all'aperto	2,8
Libri	2,3
Articoli sportivi, per campeggio e attività ricreative all'aperto	2,2
Animali domestici e relativi prodotti	1,5
Servizi veterinari e altri servizi per animali domestici	1,3
Giochi, giocattoli e hobby	0,8
Giochi, lotterie e scommesse	0,0
Supporti di registrazione	-0,5
Apparecchi fotografici e cinematografici e strumenti ottici	-0,9
Strumenti musicali e beni durevoli per ricreazione al coperto	-1,5
Apparecchi di ricezione, registrazione e riproduzione di suoni e immagini	-4,0
Apparecchi per il trattamento dell'informazione	-9,7

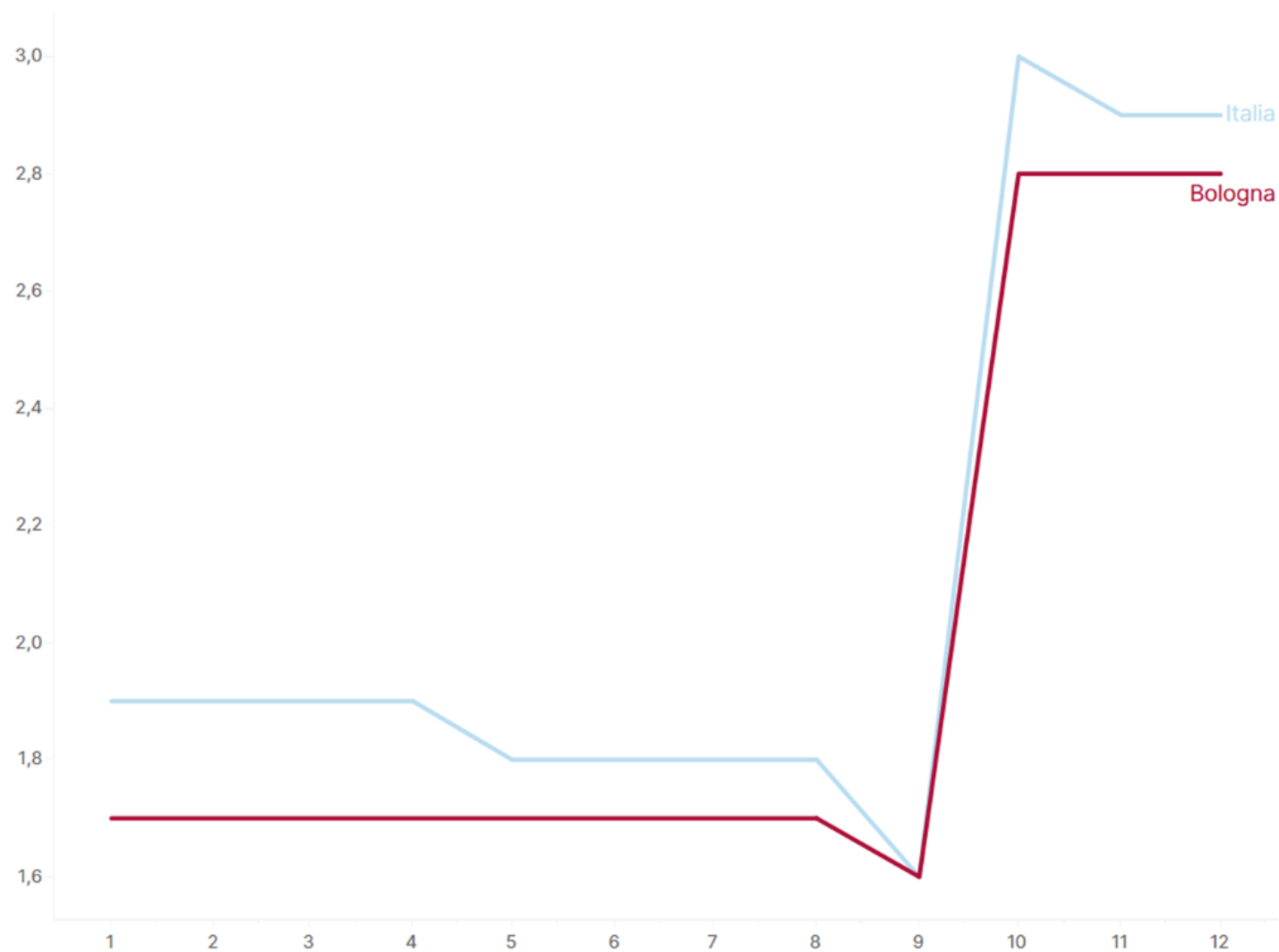
Ricreazione, spettacoli e cultura - *tassi tendenziali*



Classi della divisione - *tassi medi*

Istruzione universitaria	2,9
Scuola dell'infanzia ed istruzione primaria	2,5
Corsi d'istruzione e formazione non definibili per livello	1,3
Istruzione secondaria	-0,9

Istruzione - *tassi tendenziali*

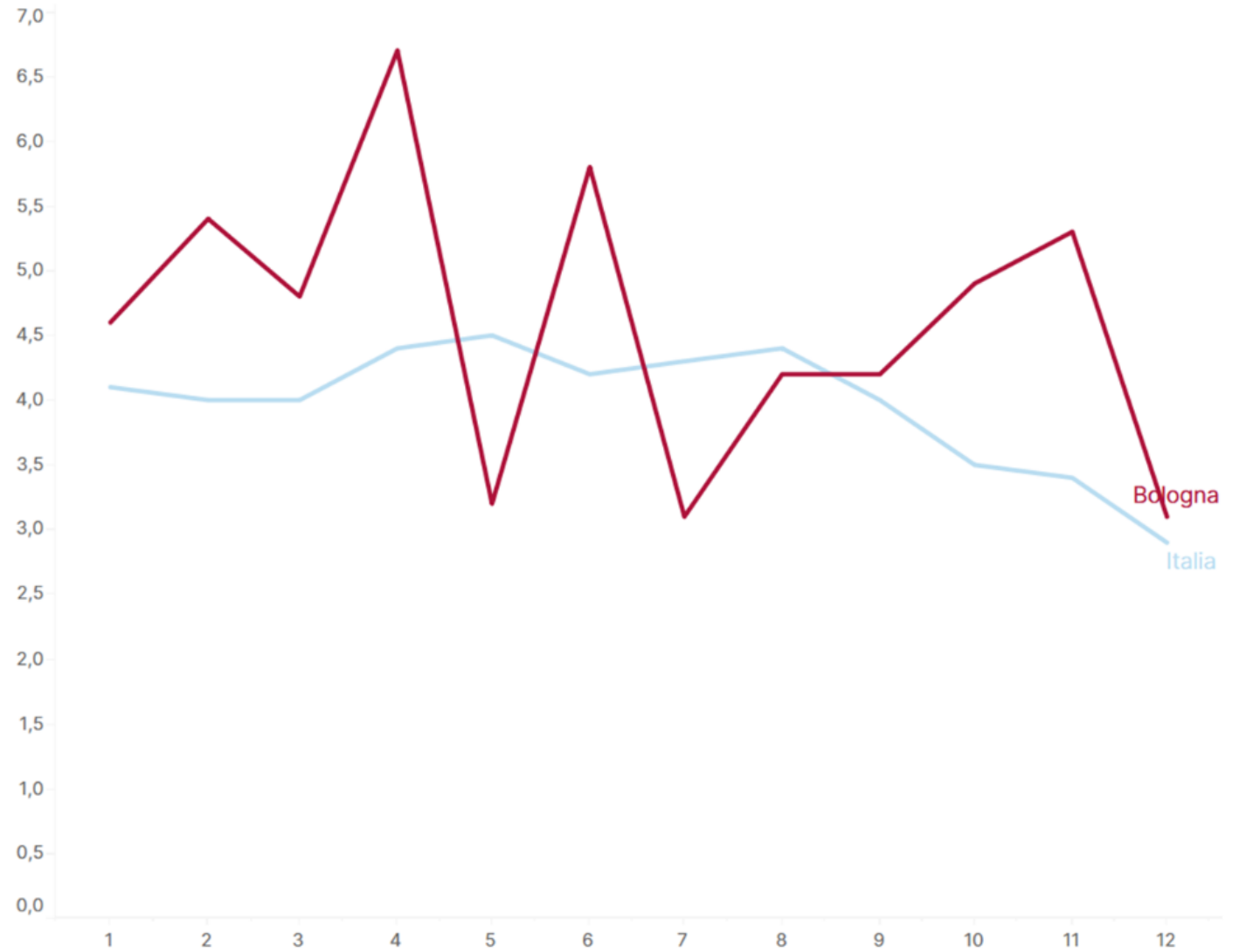




Classi della divisione - *tassi medi*

Mense	26,3
Servizi di alloggio	5,0
Ristoranti, bar e simili	3,2

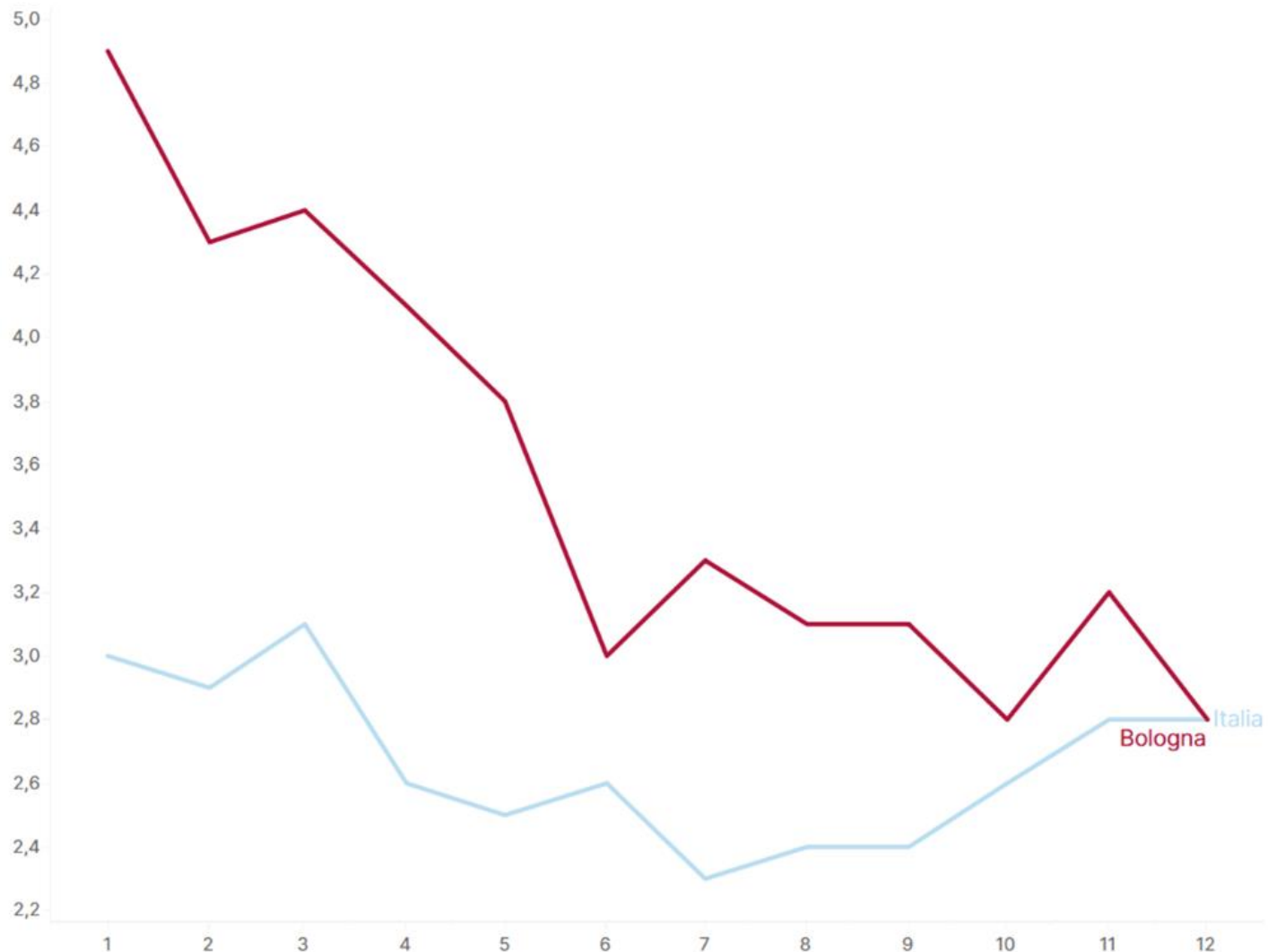
Servizi ricettivi e di ristorazione - *tassi tendenziali*



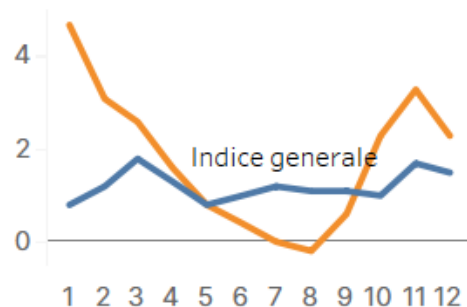
Classi della divisione - *tassi medi*

Assicurazioni sui mezzi di trasporto	12,1
Gioielleria ed orologeria	10,2
Servizi assicurativi connessi all'abitazione	9,7
Apparecchi elettrici per la cura della persona	5,5
Assistenza sociale	4,4
Servizi di parrucchiere e trattamenti di bellezza	2,1
Altri effetti personali	1,3
Altri servizi n.a.c.	1,1
Altri apparecchi non elettrici, articoli e prodotti per la cura della persona	0,9
Altri servizi finanziari n.a.c.	0,6

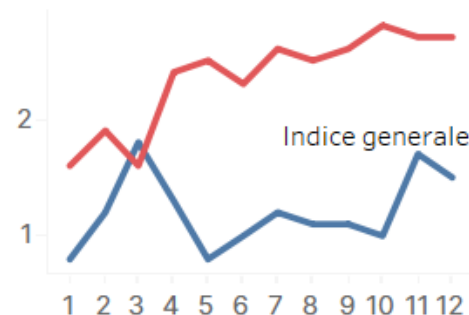
Altri beni e servizi - *tassi tendenziali*



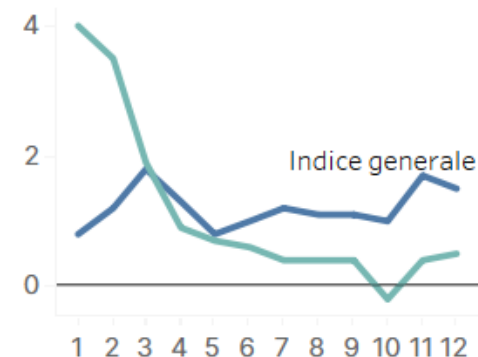
Prodotti alimentari e bevande analcoliche



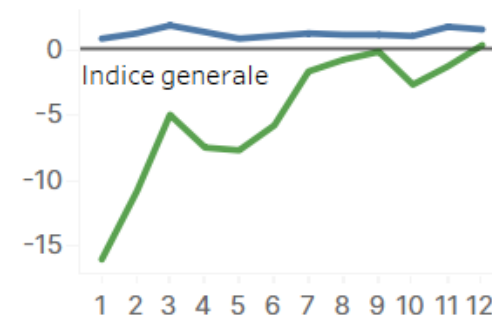
Bevande alcoliche e tabacchi



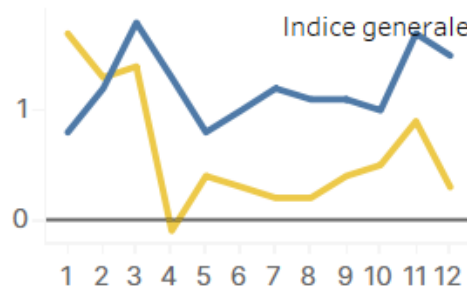
Abbigliamento e calzature



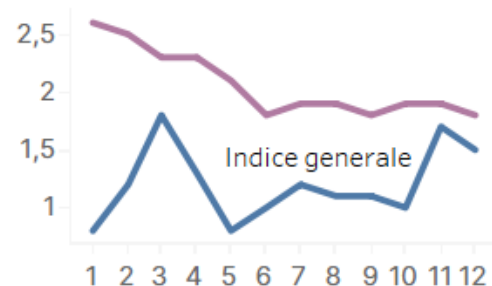
Abitazione, acqua, energia e combustibili



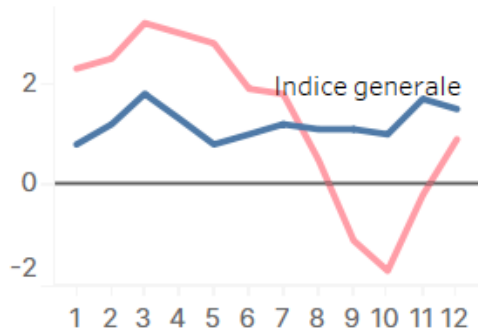
Mobili, articoli e servizi per la casa



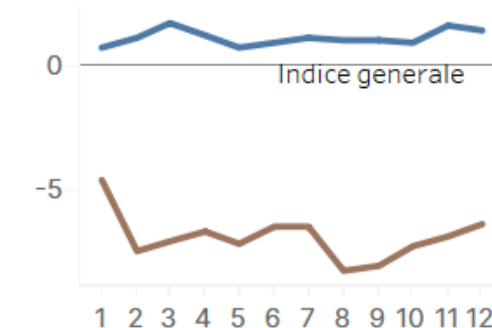
Servizi sanitari e spese per la salute



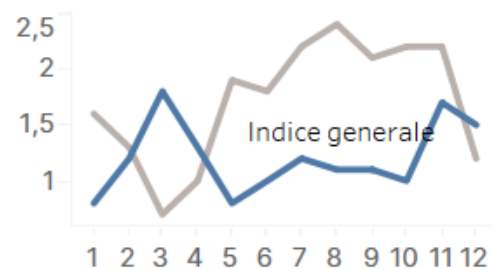
Trasporti



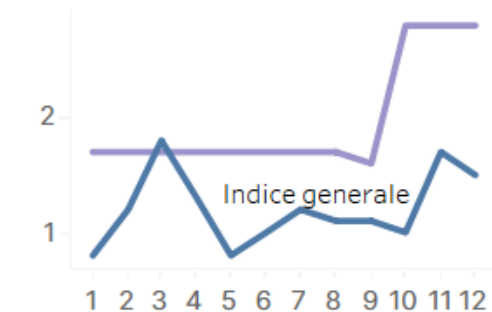
Comunicazioni



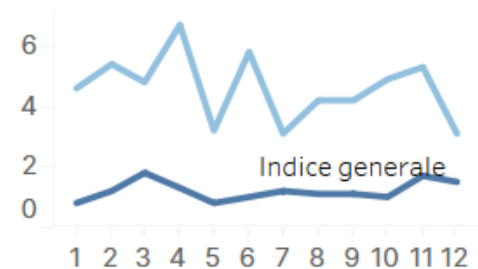
Ricreazione, spettacoli e cultura



Istruzione



Servizi ricettivi e di ristorazione



Altri beni e servizi

