



**Comune di Bologna**  
Area Programmazione Controlli e Statistica  
U.I. Ufficio Comunale di Statistica



Governo Metropolitanò  
**è Bologna**

---

# Cittadini stranieri a Bologna

*Schede di sintesi sulle nazionalità più diffuse  
dati aggiornati al 31 dicembre 2019*

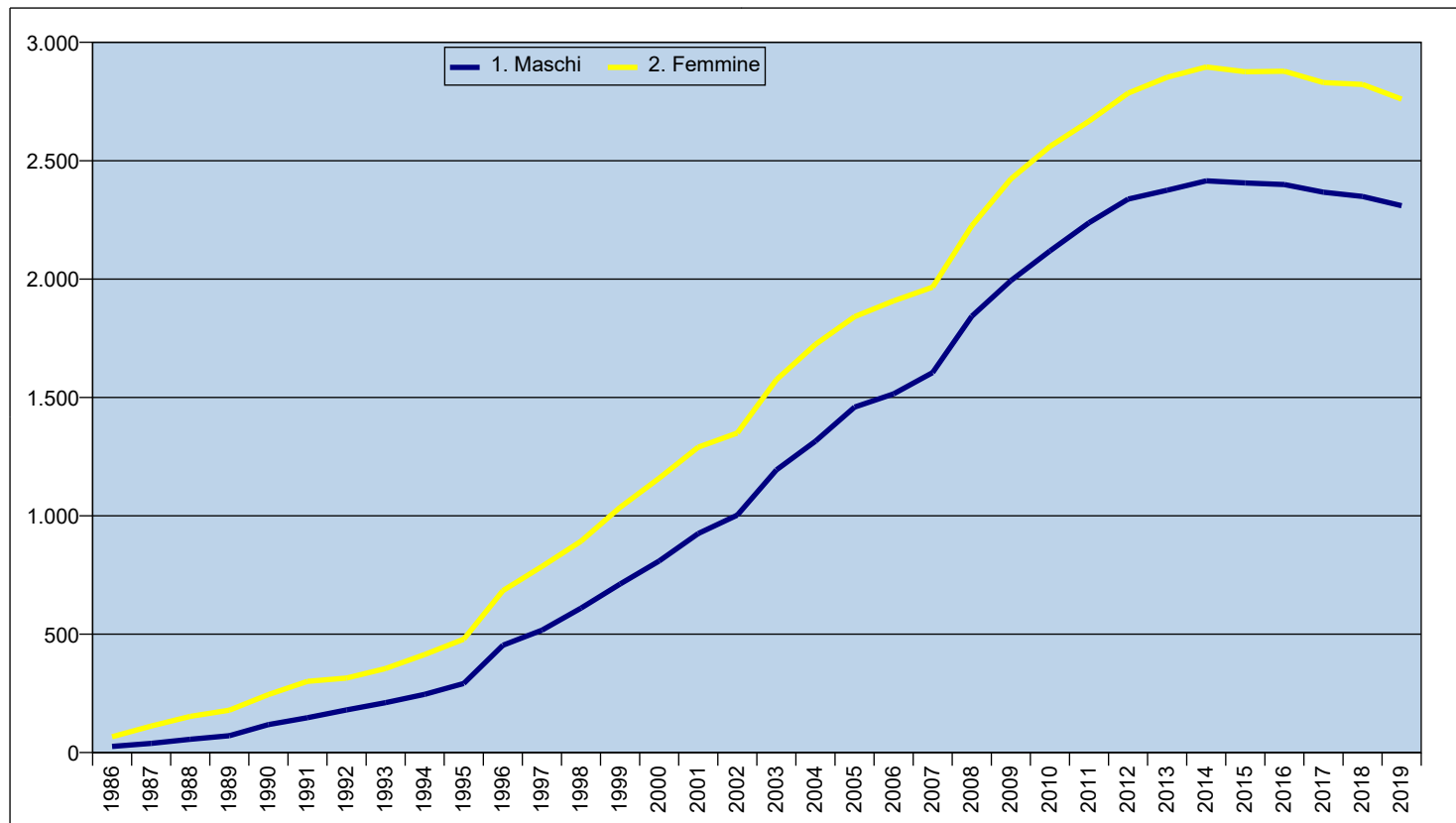
## Filippine

**Filippine - Cittadini residenti a Bologna per sesso dal 1986 al 2019**

Sesso	1986	1987	1988	1989	1990	1991	1992	1993	1994	1995	1996	1997	1998	1999	2000	2001	2002	2003	2004	2005	2006	2007	2008	2009	2010	2011	2012	2013	2014	2015	2016	2017	2018	2019
Maschi	26	39	56	71	118	147	180	211	246	292	453	517	610	712	809	925	1.003	1.194	1.315	1.459	1.515	1.605	1.843	1.993	2.119	2.238	2.338	2.375	2.415	2.406	2.399	2.367	2.349	2.310
Femmine	67	112	153	179	245	301	315	355	414	479	684	786	893	1.036	1.159	1.290	1.350	1.575	1.724	1.841	1.908	1.966	2.225	2.423	2.560	2.667	2.785	2.852	2.896	2.876	2.878	2.830	2.822	2.760
<b>Totale</b>	<b>93</b>	<b>151</b>	<b>209</b>	<b>250</b>	<b>363</b>	<b>448</b>	<b>495</b>	<b>566</b>	<b>660</b>	<b>771</b>	<b>1.137</b>	<b>1.303</b>	<b>1.503</b>	<b>1.748</b>	<b>1.968</b>	<b>2.215</b>	<b>2.353</b>	<b>2.769</b>	<b>3.039</b>	<b>3.300</b>	<b>3.423</b>	<b>3.571</b>	<b>4.068</b>	<b>4.416</b>	<b>4.679</b>	<b>4.905</b>	<b>5.123</b>	<b>5.227</b>	<b>5.311</b>	<b>5.282</b>	<b>5.277</b>	<b>5.197</b>	<b>5.171</b>	<b>5.070</b>

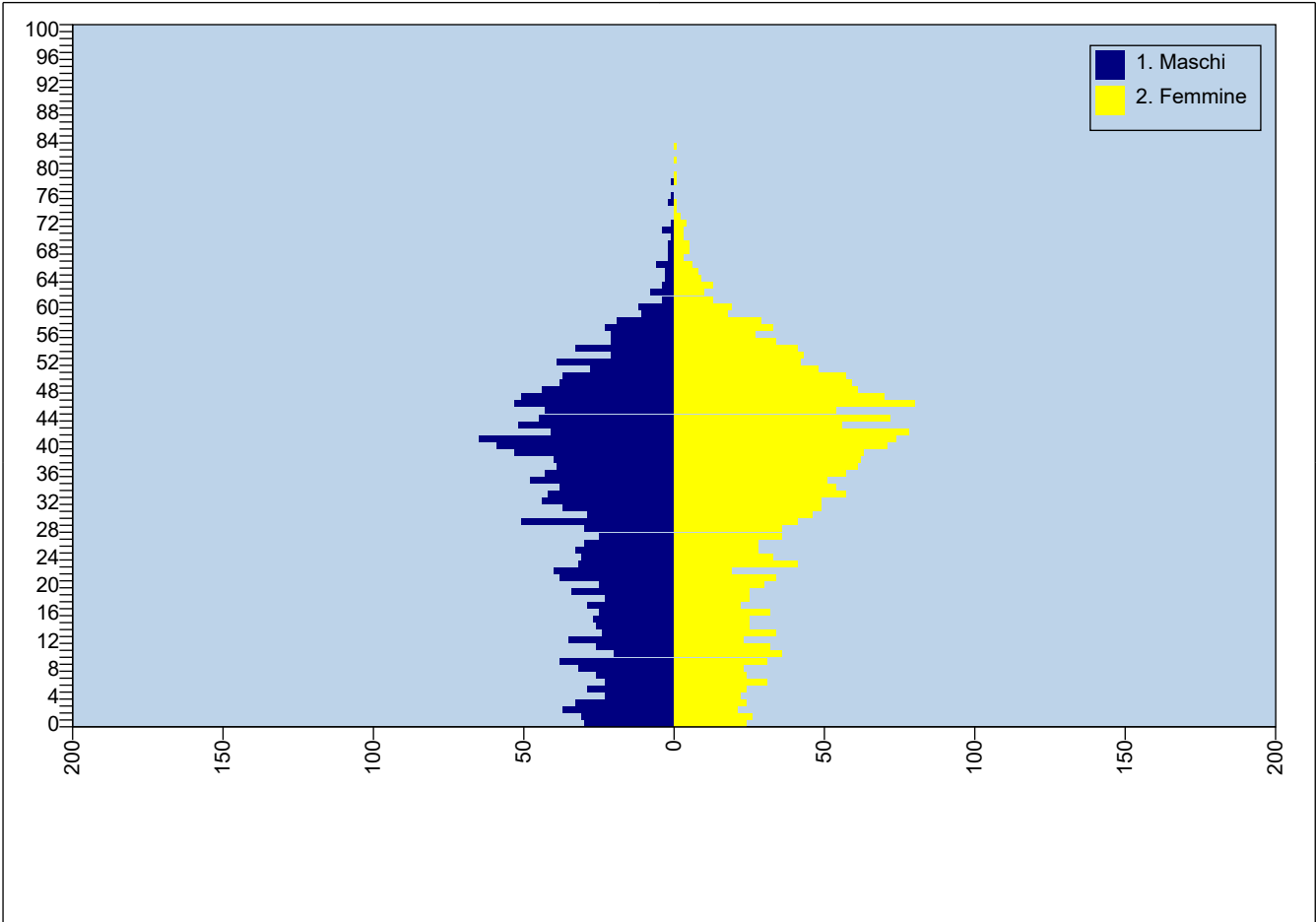
Area Programmazione, Controlli e Statistica - U.I. Ufficio Comunale di Statistica

## Filippine - Cittadini residenti a Bologna per sesso dal 1986 al 2019



**Filippine - Piramide delle età della popolazione residente**

**al 31 dicembre 2019**



**Filippine - Cittadini residenti a Bologna per grandi classi di età e sesso  
al 31 dicembre 2019**

<b>Età</b>	<b>Maschi</b>	<b>Femmine</b>	<b>Totale</b>
<b>00-14</b>	418	387	805
<b>15-29</b>	469	460	929
<b>30-44</b>	587	693	1.280
<b>45-64</b>	738	1.053	1.791
<b>65-79</b>	93	157	250
<b>80 e oltre</b>	5	10	15
<b>Totale</b>	<b>2.310</b>	<b>2.760</b>	<b>5.070</b>
<b>Età media</b>	<b>35,8</b>	<b>39,2</b>	<b>37,6</b>

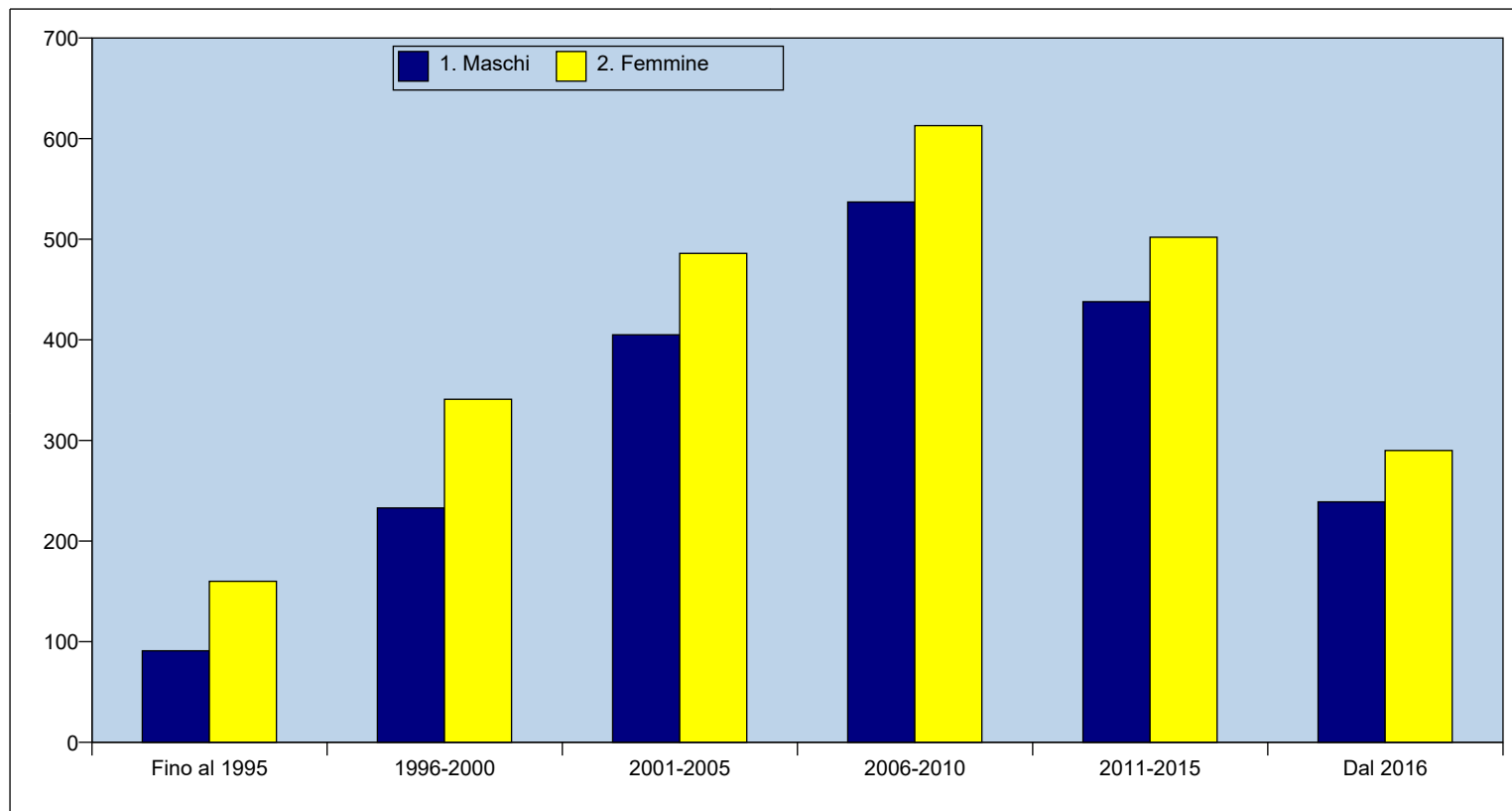
Area Programmazione, Controlli e Statistica - U.I. Ufficio Comunale di Statistica

**Filippine - Cittadini residenti a Bologna fino a 24 anni per particolari classi di età e sesso  
al 31 dicembre 2019**

<b>Età</b>	<b>Maschi</b>	<b>Femmine</b>	<b>Totale</b>
<b>0-2</b>	61	75	136
<b>3-5</b>	78	72	150
<b>6-10</b>	132	131	263
<b>11-13</b>	111	80	191
<b>14-15</b>	64	62	126
<b>16-18</b>	105	92	197
<b>19-24</b>	184	191	375
<b>Totale</b>	<b>735</b>	<b>703</b>	<b>1.438</b>

Area Programmazione, Controlli e Statistica - U.I. Ufficio Comunale di Statistica

**Filippine - Cittadini residenti a Bologna per sesso e anno di immigrazione  
al 31 dicembre 2019**



Area Programmazione, Controlli e Statistica - U.I. Ufficio Comunale di Statistica

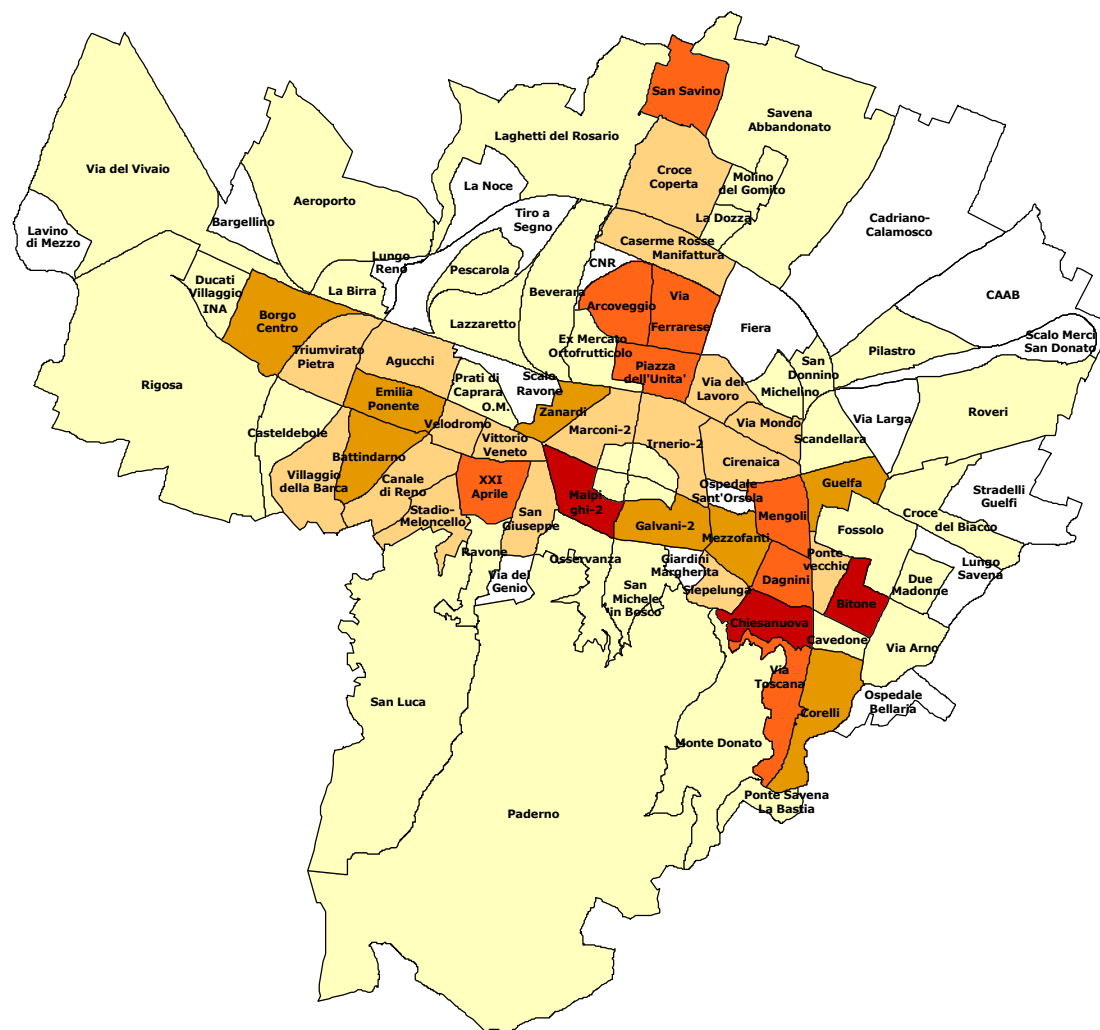
**Filippine - Cittadini residenti a Bologna per quartiere, zona e sesso  
al 31 dicembre 2019**

		Maschi	Femmine	Totale
Borgo Panigale - Reno	Barca	124	135	259
	Borgo Panigale	117	143	260
	Santa Viola	96	112	208
	<b>Totale Quartiere</b>	<b>337</b>	<b>390</b>	<b>727</b>
Navile	Bolognina	282	284	566
	Corticella	134	146	280
	Lame	54	59	113
	<b>Totale Quartiere</b>	<b>470</b>	<b>489</b>	<b>959</b>
Porto - Saragozza	Costa Saragozza	143	174	317
	Malpighi	103	140	243
	Marconi	54	63	117
	<b>Totale Quartiere</b>	<b>434</b>	<b>554</b>	<b>988</b>
San Donato - San Vitale	San Donato	88	104	192
	San Vitale	213	246	459
	<b>Totale Quartiere</b>	<b>301</b>	<b>350</b>	<b>651</b>
Santo Stefano	Colli	41	58	99
	Galvani	70	99	169
	Imerio	58	83	141
	<b>Totale Quartiere</b>	<b>421</b>	<b>545</b>	<b>966</b>
Savena	Mazzini	210	233	443
	San Ruffillo	137	199	336
	<b>Totale Quartiere</b>	<b>347</b>	<b>432</b>	<b>779</b>
Senza fissa dimora	Senza fissa dimora			
	<b>Totale Quartiere</b>			
<b>Bologna</b>		<b>2.310</b>	<b>2.760</b>	<b>5.070</b>
di cui				
<b>Centro Storico (a)</b>		<b>285</b>	<b>385</b>	<b>670</b>
<b>Zone periferiche</b>		<b>2.025</b>	<b>2.375</b>	<b>4.400</b>

(a) Costituiscono il Centro storico le zone Galvani, Imerio, Malpighi e Marconi.



# Filippine: residenti al 31 dicembre 2019



Stranieri residenti     fino a 50     da 51 a 100     da 101 a 150     da 151 a 200     oltre 200

**Nati vivi residenti con almeno un genitore cittadino dello stato: Filippine**

Anno	Nati con almeno un genitore della cittadinanza indicata	<i>di cui nati con entrambi i genitori della cittadinanza indicata</i>
1986		
1987		
1988		
1989	4	4
1990	8	6
1991	17	9
1992	17	10
1993	16	10
1994	16	11
1995	19	16
1996	32	29
1997	27	25
1998	35	31
1999	29	24
2000	36	34
2001	45	42
2002	49	44
2003	60	55
2004	56	49
2005	57	54
2006	41	36
2007	57	54
2008	56	49
2009	53	52
2010	61	57
2011	60	55
2012	65	53
2013	73	65
2014	73	68
2015	46	42
2016	53	42
2017	53	46
2018	63	49
2019	58	43

**Matrimoni con almeno un coniuge cittadino dello stato: Filippine**

Matrimoni		
Anno	con almeno un coniuge della cittadinanza indicata	di cui entrambi i coniugi della cittadinanza indicata
1986		
1987		
1988		
1989	2	
1990		
1991	2	
1992	1	1
1993		
1994	3	1
1995	4	2
1996	2	2
1997	2	1
1998	4	1
1999	1	
2000	1	
2001	1	1
2002	4	
2003	4	2
2004	4	1
2005	1	1
2006	2	2
2007	4	1
2008	3	2
2009	3	2
2010	1	
2011	5	3
2012	7	6
2013		
2014	9	5
2015	7	5
2016	5	3
2017	5	2
2018	6	5
2019	6	5

### Sposi e spose cittadini dello stato: Filippine

Anno	Sposi Filippine	Spose Filippine
1986		
1987		
1988		
1989		2
1990		
1991		2
1992	1	1
1993		
1994	1	3
1995	2	4
1996	2	2
1997	1	2
1998	1	4
1999		1
2000		1
2001	1	1
2002		4
2003	3	3
2004	2	3
2005	1	1
2006	2	2
2007	2	3
2008	2	3
2009	2	3
2010		1
2011	3	5
2012	7	6
2013		
2014	7	7
2015	5	7
2016	4	4
2017	4	3
2018	6	5
2019	5	6

**Menages con almeno un componente cittadino dello stato Filippine per cittadinanza e numero di componenti al 31 dicembre 2019**

Cittadinanza dei componenti	Menages per numero di coabitanti						Totale menages	Tot. comp. menage	Tot. famiglie anagrafiche
	1	2	3	4	5	6 e oltre			
Solo cittadini Filippine	114	174	231	253	135	113	1.020	3.619	1.351
Cittadini Filippine e altre cittadinanze	0	134	172	159	106	121	692	2.794	760
<b>Totale</b>	<b>114</b>	<b>308</b>	<b>403</b>	<b>412</b>	<b>241</b>	<b>234</b>	<b>1.712</b>	<b>6.413</b>	<b>2.111</b>

