

Popolazione straniera

Schede sintetiche - nazionalità più diffuse

Nazionalità



Bangladesh

al 31 dicembre 2022

[Trend Tempo](#)

[Età e genere](#)

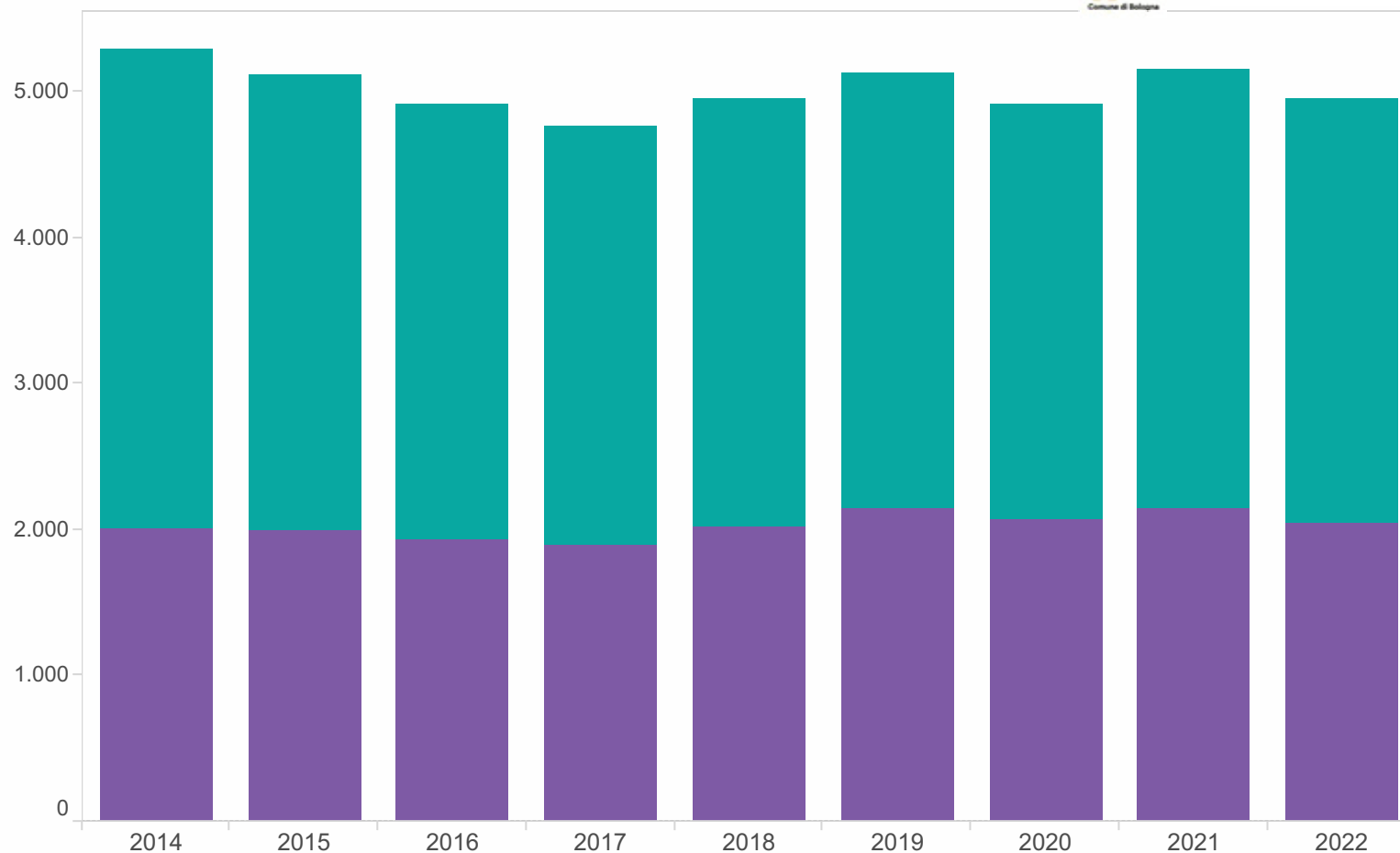
[Quartieri Zone](#)

[Mappa](#)

[Nati](#)

[Sposi](#)

Popolazione residente Bangladesh



Centro storico/Periferia
Tutti

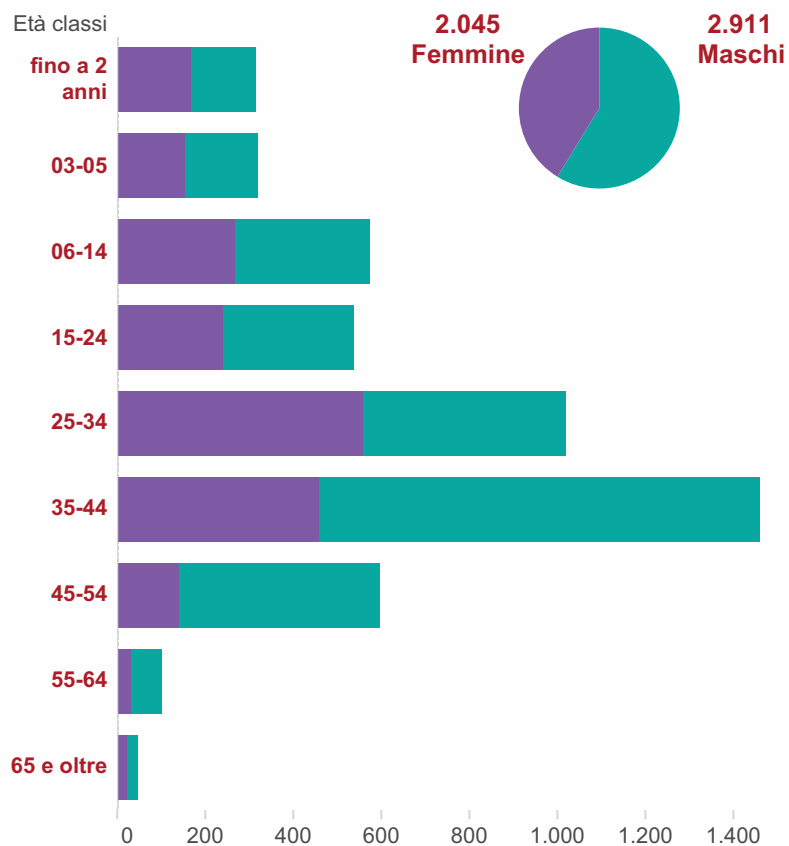
Quartiere
Tutti

Provenienza
Tutti

Durata residenza
Tutti

Maschi
Femmine

Popolazione residente - Bangladesh al 31 dicembre 2022



Età classi	Maschi	Femmine	Totale
fino a 2 anni	145	167	312
03-05	160	156	316
06-14	307	267	574
15-24	294	242	536
25-34	460	558	1.018
35-44	1.001	458	1.459
45-54	454	143	597
55-64	67	31	98
65 e oltre	23	23	46
Totale	2.911	2.045	4.956

Centro storico/Periferia

Tutti

Quartiere

Tutti

Durata residenza

Tutti

Provenienza

Tutti

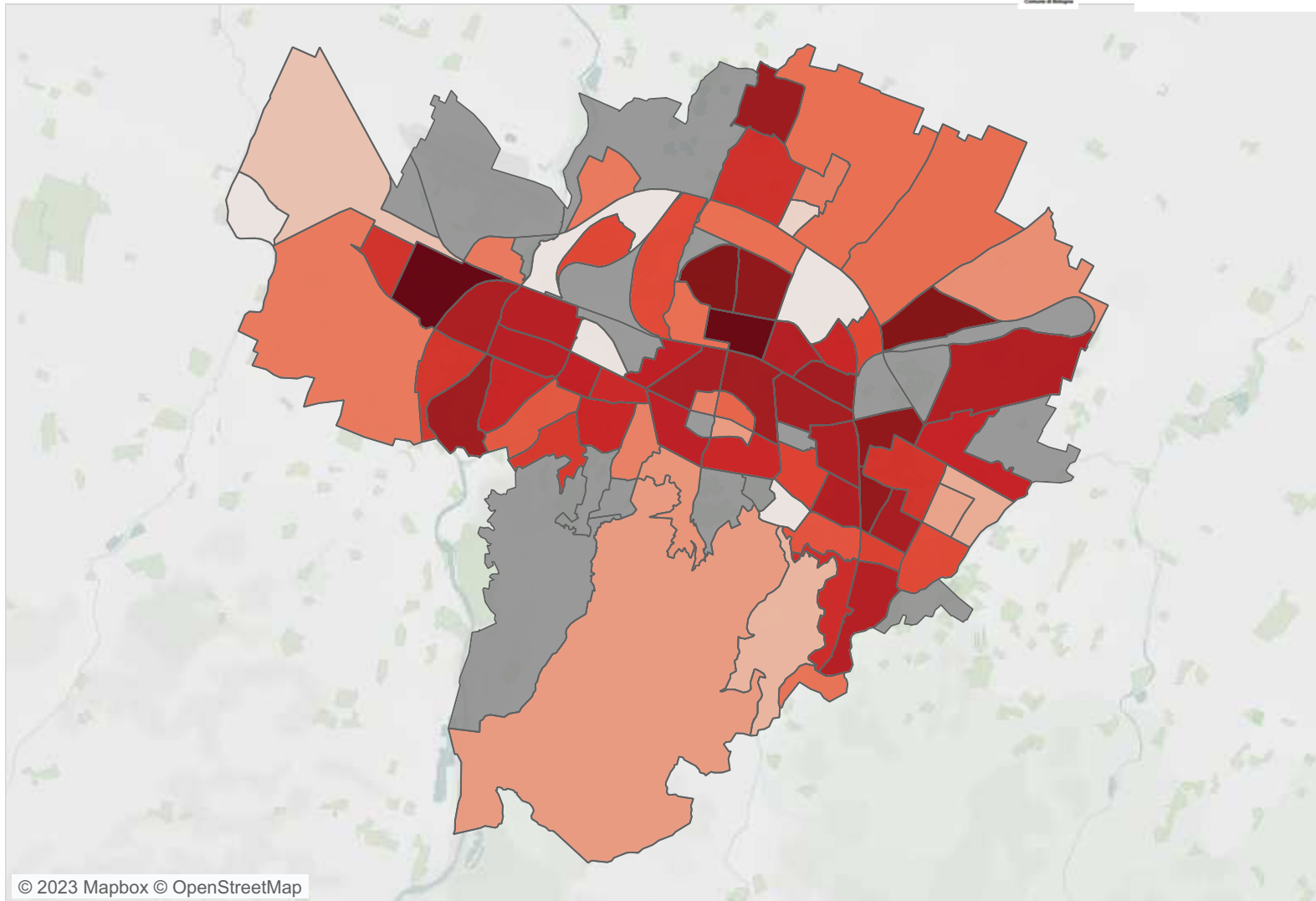
Popolazione residente Bangladesh al 31 dicembre 2022



Municipalità di Bologna

Quartiere	Zona	Maschi	Femmine	Totale	
Borgo Panigale - Reno	Barca	129	118	247	Centro storico/Periferia Tutti
	Borgo Panigale	329	243	572	
	Santa Viola	96	87	183	
	Totale	554	448	1.002	
Navile	Bolognina	438	330	768	Quartiere Tutti
	Corticella	141	110	251	
	Lame	41	42	83	
	Totale	620	482	1.102	
Porto - Saragozza	Costa Saragozza	65	56	121	Zona Tutti
	Malpighi	40	42	82	
	Marconi	90	48	138	
	Saffi	134	83	217	
	Totale	329	229	558	
San Donato - San Vitale	San Donato	337	270	607	Provenienza Tutti
	San Vitale	407	216	623	
	Totale	744	486	1.230	
Santo Stefano	Colli	11	4	15	Durata residenza Tutti
	Galvani	43	26	69	
	Irnerio	114	56	170	
	Murri	103	71	174	
	Totale	271	157	428	
Savena	Mazzini	291	164	455	
	San Ruffillo	99	78	177	
	Totale	390	242	632	
Senza fissa dimora	Senza fissa dimora	3	1	4	
	Totale	3	1	4	
Totale complessivo		2.911	2.045	4.956	

Popolazione residente Bangladesh al 31 dicembre 2022



Quartiere Tutti

Zona Tutti

Cittadinanza Padre: Bangladesh -Nati residenti (vivi e morti)



Cittadinanza Padre	Cittadinanza Madre	2017	2018	2019	2020	2021	2022
Bangladesh	Madre italiana	6	3	5	3	7	4
	Bangladesh	129	139	143	133	116	113
	India	1					
Totale padre		136	142	148	136	123	117

Vitalità Nati
Tutti

Sesso Nati
Tutti

Cittadinanza Madre: Bangladesh -Nati residenti (vivi e morti)

Cittadinanza Madre	Cittadinanza Padre	2017	2018	2019	2020	2021	2022
Bangladesh	Padre Italiano	21	16	9	13	7	13
	Altre Cittadinanze		1				
	Riconosciuto solo Madre			1	2		
	Bangladesh	129	139	143	133	116	113
Totale madre		150	156	153	148	123	126

Vitalità Nati
Tutti

Sesso Nati
Tutti

Matrimoni celebrati Sposo cittadino Bangladesh



Cittadinanza Sposo

Anno

Bangladesh

Sposa cittadina Bangladesh

Cittadinanza Sposa

Anno

Bangladesh

2007

3

2007

3

Compaiono solo gli anni in cui è stato celebrato almeno un matrimonio in cui lo sposo/sposa ha la cittadinanza selezionata. Se l'anno non compare non si sono verificati eventi.

Area Programmazione e Statistica



Fonte: I dati sono elaborati sulla base dei registri anagrafici e di Stato civile del Comune di Bologna. A partire dal bilancio demografico del 2019 l'Istat conteggia i flussi demografici relativi alla popolazione residente (nati, morti, iscritti e cancellati) per data di evento e non più di registrazione, sulla base dei micro-dati acquisiti dall'Anagrafe Nazionale della Popolazione Residente. Questo diverso metodo di calcolo può determinare la mancata coincidenza delle risultanze tra le due fonti.

L'uso della presente pubblicazione è consentito con citazione della fonte.

Capo Area Programmazione e Statistica: Mariagrazia Bonzagni

Dirigente U.I. Ufficio Comunale di Statistica: Silvia Marreddu

Redazione a cura di: Brigitta Guarasci