

# Popolazione straniera

## Schede sintetiche - nazionalità più diffuse

**Nazionalità**



Comune di Bologna

# Pakistan

## al 31 dicembre 2022

[Trend Tempo](#)

[Età e genere](#)

[Quartieri Zone](#)

[Mappa](#)

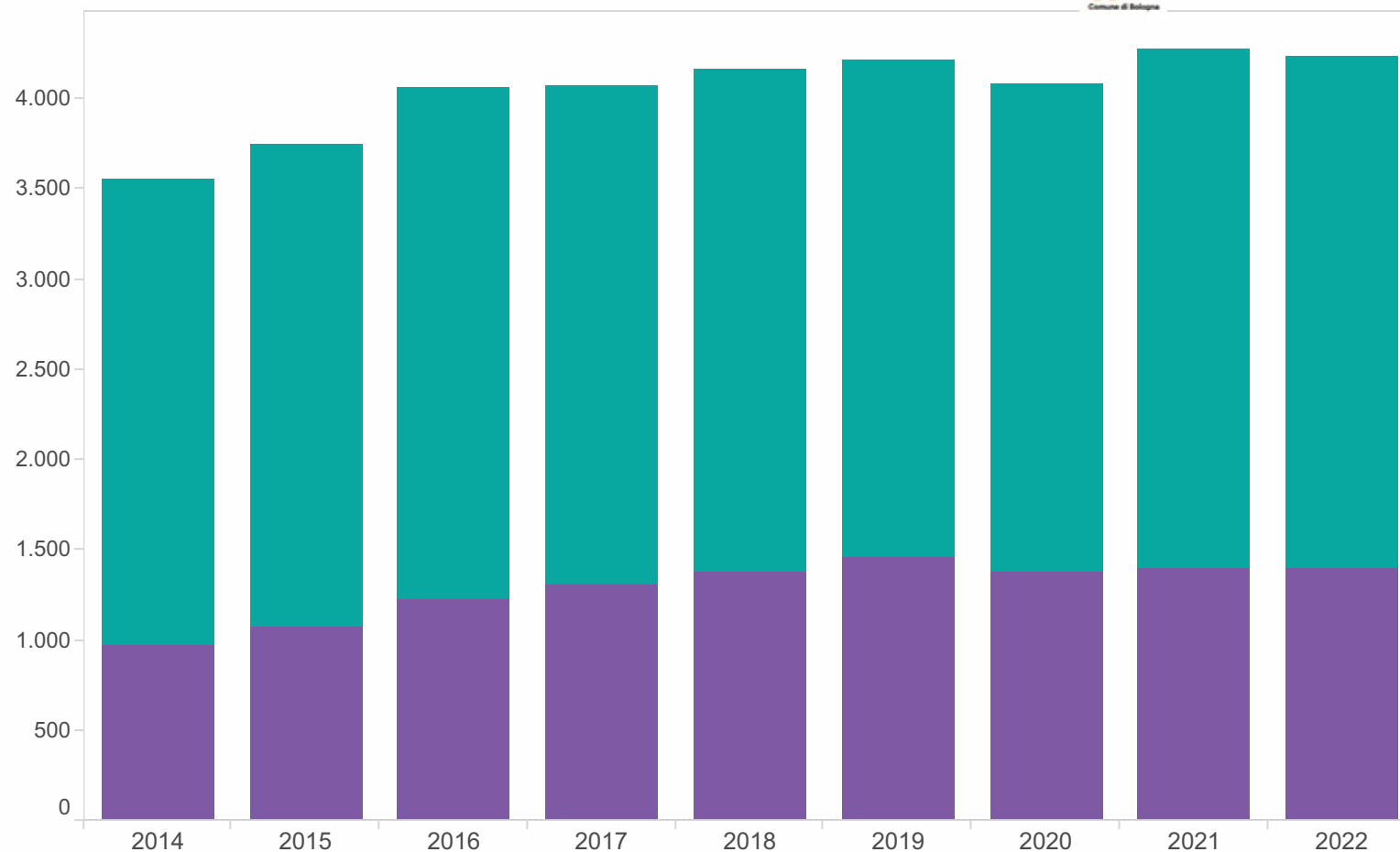
[Nati](#)

[Sposi](#)

Comune di Bologna - Area Programmazione e Statistica

[Info - Credits](#)

# Popolazione residente Pakistan



Centro storico/Periferia  
Tutti

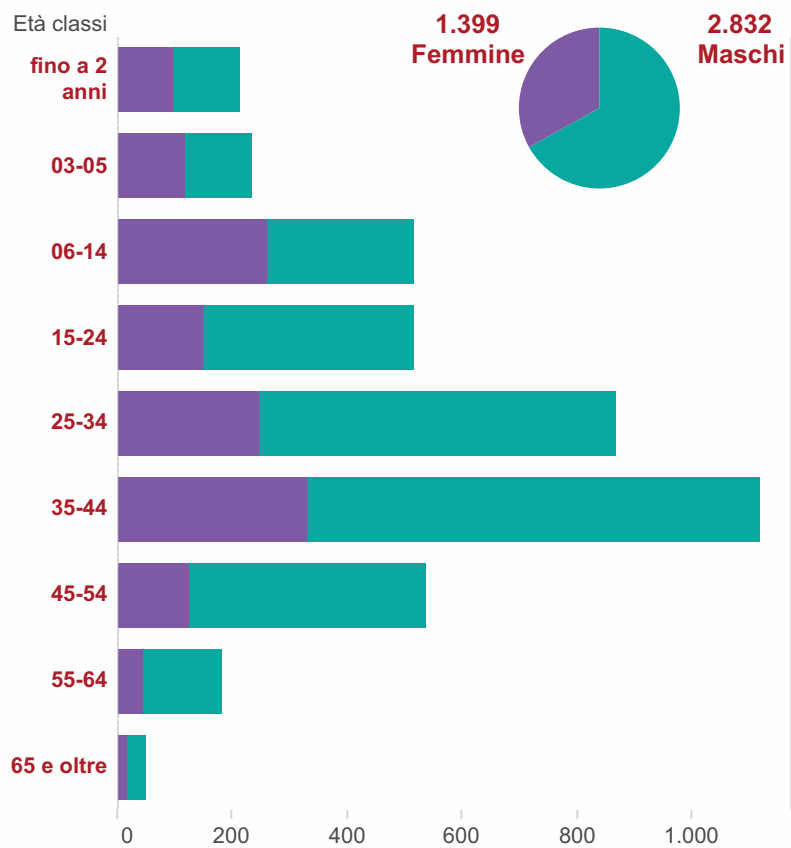
Quartiere  
Tutti

Provenienza  
Tutti

Durata residenza  
Tutti

Maschi  
Femmine

## Popolazione residente - Pakistan al 31 dicembre 2022



Età classi	Maschi	Femmine	Totale
fino a 2 anni	113	98	211
03-05	116	119	235
06-14	256	261	517
15-24	364	150	514
25-34	620	248	868
35-44	786	332	1.118
45-54	413	125	538
55-64	134	47	181
65 e oltre	30	19	49
<b>Totale</b>	<b>2.832</b>	<b>1.399</b>	<b>4.231</b>

**Centro storico/Periferia**

Tutti

**Quartiere**

Tutti

**Durata residenza**

Tutti

**Provenienza**

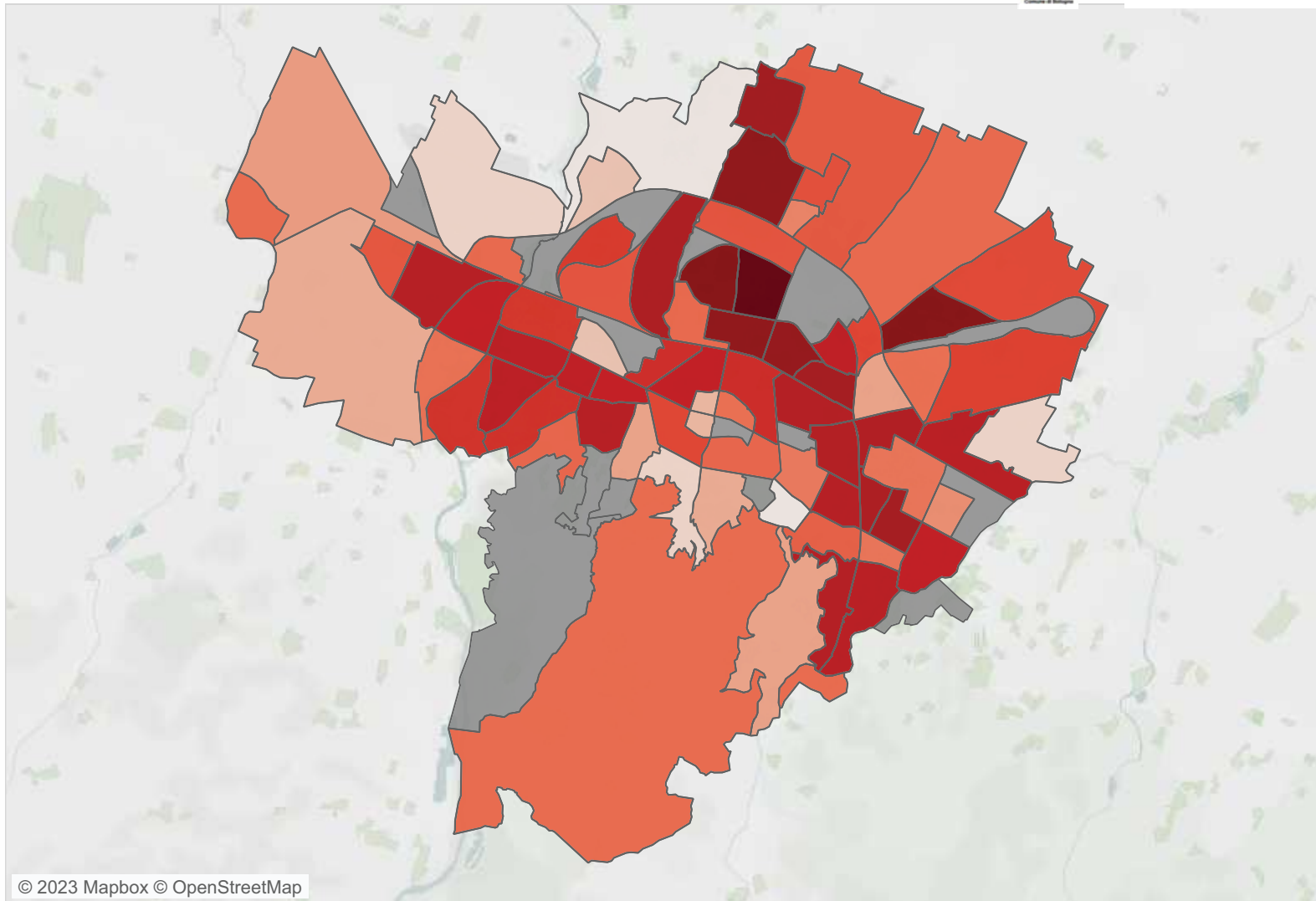
Tutti

## Popolazione residente Pakistan al 31 dicembre 2022



Quartiere	Zona	Maschi	Femmine	Totale	
<b>Borgo Panigale - Reno</b>	Barca	111	69	180	<b>Centro storico/Periferia</b> Tutti
	Borgo Panigale	155	98	253	
	Santa Viola	78	48	126	
	<b>Totale</b>	<b>344</b>	<b>215</b>	<b>559</b>	
<b>Navile</b>	Bolognina	517	223	740	<b>Quartiere</b> Tutti
	Corticella	265	127	392	
	Lame	115	69	184	
	<b>Totale</b>	<b>897</b>	<b>419</b>	<b>1.316</b>	
<b>Porto - Saragozza</b>	Costa Saragozza	85	31	116	<b>Zona</b> Tutti
	Malpighi	31	7	38	
	Marconi	60	14	74	
	Saffi	139	60	199	
	<b>Totale</b>	<b>315</b>	<b>112</b>	<b>427</b>	
<b>San Donato - San Vitale</b>	San Donato	407	264	671	<b>Provenienza</b> Tutti
	San Vitale	314	133	447	
	<b>Totale</b>	<b>721</b>	<b>397</b>	<b>1.118</b>	
<b>Santo Stefano</b>	Colli	23	2	25	<b>Durata residenza</b> Tutti
	Galvani	18	2	20	
	Irnerio	51	21	72	
	Murri	87	42	129	
	<b>Totale</b>	<b>179</b>	<b>67</b>	<b>246</b>	
<b>Savena</b>	Mazzini	234	116	350	
	San Ruffillo	131	73	204	
	<b>Totale</b>	<b>365</b>	<b>189</b>	<b>554</b>	
<b>Senza fissa dimora</b>	Senza fissa dimora	11		11	
	<b>Totale</b>	<b>11</b>		<b>11</b>	
<b>Totale complessivo</b>		<b>2.832</b>	<b>1.399</b>	<b>4.231</b>	

# Popolazione residente Pakistan al 31 dicembre 2022



© 2023 Mapbox © OpenStreetMap

**Quartiere** Tutti

**Zona** Tutti

## Cittadinanza Padre: Pakistan -Nati residenti (vivi e morti)



Cittadinanza Padre	Cittadinanza Madre	2017	2018	2019	2020	2021	2022
<b>Pakistan</b>	Moldova	1					
	Romania		1		2		1
	Madre italiana	4	7	1	6	6	6
	India		1				
	Marocco			2			
	Pakistan	97	82	111	97	68	68
	Perù					1	
<b>Totale padre</b>		102	91	114	105	75	75

**Vitalità Nati**  
Tutti

**Sesso Nati**  
Tutti

## Cittadinanza Madre: Pakistan -Nati residenti (vivi e morti)

Cittadinanza Madre	Cittadinanza Padre	2017	2018	2019	2020	2021	2022
<b>Pakistan</b>	Pakistan	97	82	111	97	68	68
	Padre Italiano	4	8	6	4	5	5
	Altre Cittadinanze	1	2			1	1
	Riconosciuto solo Madre					1	1
<b>Totale madre</b>		102	92	117	101	75	75

**Vitalità Nati**  
Tutti

**Sesso Nati**  
Tutti

## Matrimoni celebrati Sposo cittadino Pakistan



Cittadinanza Sposo

Anno	Pakistan
2000	5
2002	3
2006	5
2007	9
2008	3
2009	13
2011	3
2012	9
2013	5
2014	6
2015	5
2016	6
2017	4
2018	5
2020	4
2021	8
2022	3

## Sposa cittadina Pakistan

Cittadinanza Sposa

Anno	Pakistan
2014	3
2019	3

Compaiono solo gli anni in cui è stato celebrato almeno un matrimonio in cui lo sposo/sposa ha la cittadinanza selezionata. Se l'anno non compare non si sono verificati eventi.



## Area Programmazione e Statistica



**Fonte:** I dati sono elaborati sulla base dei registri anagrafici e di Stato civile del Comune di Bologna. A partire dal bilancio demografico del 2019 l'Istat conteggia i flussi demografici relativi alla popolazione residente (nati, morti, iscritti e cancellati) per data di evento e non più di registrazione, sulla base dei micro-dati acquisiti dall'Anagrafe Nazionale della Popolazione Residente. Questo diverso metodo di calcolo può determinare la mancata coincidenza delle risultanze tra le due fonti.

L'uso della presente pubblicazione è consentito con citazione della fonte.

**Capo Area Programmazione e Statistica:** Mariagrazia Bonzagni

**Dirigente U.I. Ufficio Comunale di Statistica:** Silvia Marreddu

**Redazione a cura di:** Brigitta Guarasci