

Popolazione straniera

Schede sintetiche - nazionalità più diffuse

Nazionalità



Ucraina

al 31 dicembre 2022

[Trend Tempo](#)

[Età e genere](#)

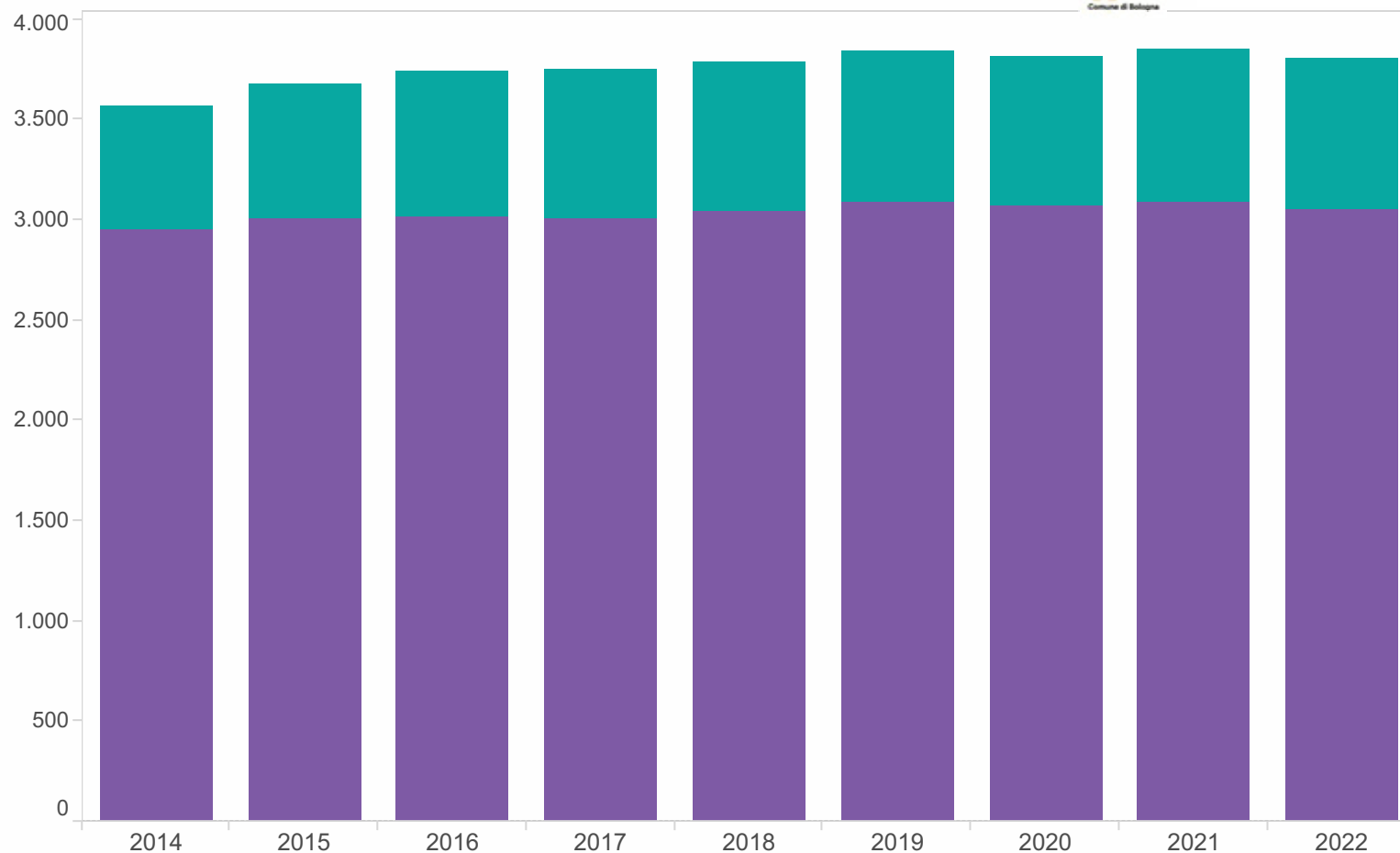
[Quartieri Zone](#)

[Mappa](#)

[Nati](#)

[Sposi](#)

Popolazione residente Ucraina



Centro storico/Periferia
Tutti

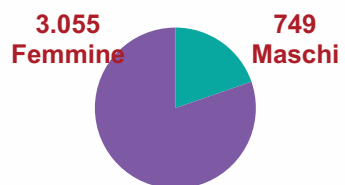
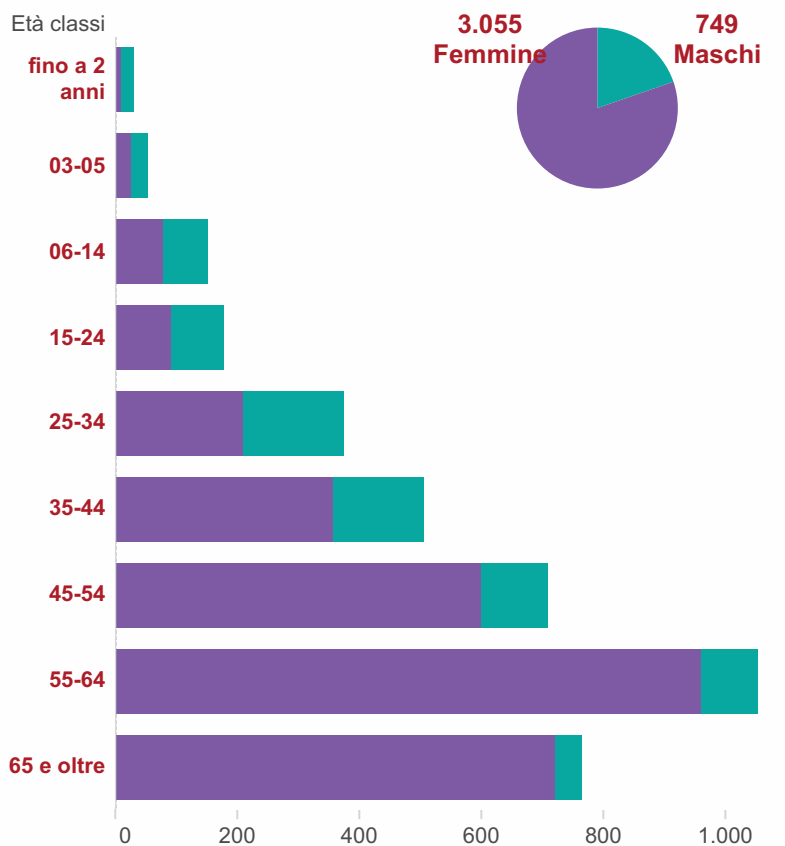
Quartiere
Tutti

Provenienza
Tutti

Durata residenza
Tutti

Maschi
Femmine

Popolazione residente - Ucraina al 31 dicembre 2022



Età classi	Maschi	Femmine	Totale
fino a 2 anni	18	10	28
03-05	24	27	51
06-14	73	79	152
15-24	83	93	176
25-34	162	211	373
35-44	147	357	504
45-54	109	598	707
55-64	91	960	1.051
65 e oltre	42	720	762
Totale	749	3.055	3.804

Centro storico/Periferia

Tutti

Quartiere

Tutti

Durata residenza

Tutti

Provenienza

Tutti

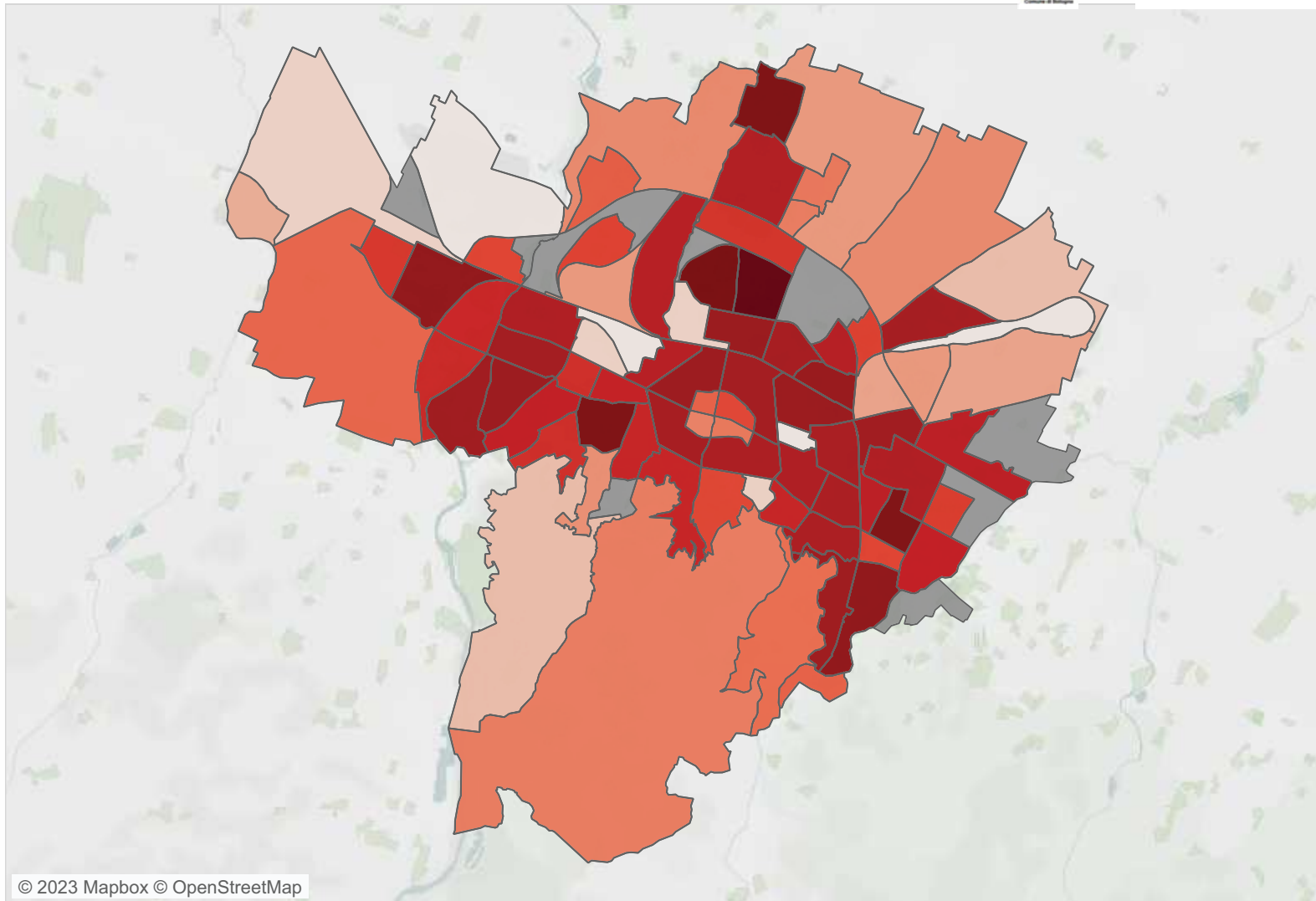
Popolazione residente Ucraina al 31 dicembre 2022



Comune di Bologna

Quartiere	Zona	Maschi	Femmine	Totale	
Borgo Panigale - Reno	Barca	44	187	231	Centro storico/Periferia Tutti
	Borgo Panigale	52	213	265	
	Santa Viola	39	112	151	
	Totale	135	512	647	
Navile	Bolognina	107	343	450	Quartiere Tutti
	Corticella	51	175	226	
	Lame	30	84	114	
	Totale	188	602	790	
Porto - Saragozza	Costa Saragozza	35	187	222	Zona Tutti
	Malpighi	13	76	89	
	Marconi	13	98	111	
	Saffi	23	117	140	
	Totale	84	478	562	
San Donato - San Vitale	San Donato	71	290	361	Provenienza Tutti
	San Vitale	71	263	334	
	Totale	142	553	695	
Santo Stefano	Colli	9	67	76	Durata residenza Tutti
	Galvani	2	81	83	
	Irnerio	26	81	107	
	Murri	41	216	257	
	Totale	78	445	523	
Savena	Mazzini	65	285	350	
	San Ruffillo	57	175	232	
	Totale	122	460	582	
Senza fissa dimora	Senza fissa dimora		5	5	
	Totale		5	5	
Totale complessivo		749	3.055	3.804	

Popolazione residente Ucraina al 31 dicembre 2022



© 2023 Mapbox © OpenStreetMap

Quartiere Tutti

Zona Tutti

Cittadinanza Padre: Ucraina -Nati residenti (vivi e morti)



Cittadinanza Padre	Cittadinanza Madre	2017	2018	2019	2020	2021	2022
Ucraina	Moldova			1	1		
	Romania	1	1				
	Ucraina	12	14	9	7	9	10
	Madre italiana					1	1
	Altre Cittadinanze	1		1	1		
	Albania	1	1				
Totale padre		15	16	11	9	10	11

Vitalità Nati
Tutti

Sesso Nati
Tutti

Cittadinanza Madre: Ucraina -Nati residenti (vivi e morti)

Cittadinanza Madre	Cittadinanza Padre	2017	2018	2019	2020	2021	2022
Ucraina	Albania		1				
	Egitto		1				
	Marocco	1					
	Moldova	1	1	2	2	3	1
	Romania	5	6	6	4		7
	Tunisia			1		1	2
	Ucraina	12	14	9	7	9	10
	Padre Italiano	12	10	8	11	10	7
	Altre Cittadinanze	1	1	1		1	
	Riconosciuto solo Madre		3	5		1	
Totale madre		32	37	32	24	25	27

Vitalità Nati
Tutti

Sesso Nati
Tutti

Matrimoni celebrati Sposo cittadino Ucraina



Cittadinanza Sposo

Anno	Ucraina
2008	4
2009	3
2015	4
2016	6
2017	3
2018	3
2019	4
2020	3
2021	4
2022	7

Sposa cittadina Ucraina

Cittadinanza Sposa

Anno	Ucraina
1996	4
1997	7
1998	7
1999	6
2000	10
2001	12
2002	9
2003	13
2004	10
2005	13
2006	18
2007	29
2008	12
2009	26
2010	12
2011	16
2012	20
2013	24
2014	21
2015	22
2016	26
2017	28
2018	24
2019	26
2020	19
2021	22
2022	27

Compaiono solo gli anni in cui è stato celebrato almeno un matrimonio in cui lo sposo/sposa ha la cittadinanza selezionata. Se l'anno non compare non si sono verificati eventi.



Fonte: I dati sono elaborati sulla base dei registri anagrafici e di Stato civile del Comune di Bologna. A partire dal bilancio demografico del 2019 l'Istat conteggia i flussi demografici relativi alla popolazione residente (nati, morti, iscritti e cancellati) per data di evento e non più di registrazione, sulla base dei micro-dati acquisiti dall'Anagrafe Nazionale della Popolazione Residente. Questo diverso metodo di calcolo può determinare la mancata coincidenza delle risultanze tra le due fonti.

L'uso della presente pubblicazione è consentito con citazione della fonte.

Capo Area Programmazione e Statistica: Mariagrazia Bonzagni

Dirigente U.I. Ufficio Comunale di Statistica: Silvia Marreddu

Redazione a cura di: Brigitta Guarasci