

# Popolazione straniera

## Schede sintetiche - nazionalità più diffuse

**Nazionalità**



Comune di Bologna

# Marocco

## al 31 dicembre 2022

[Trend Tempo](#)

[Età e genere](#)

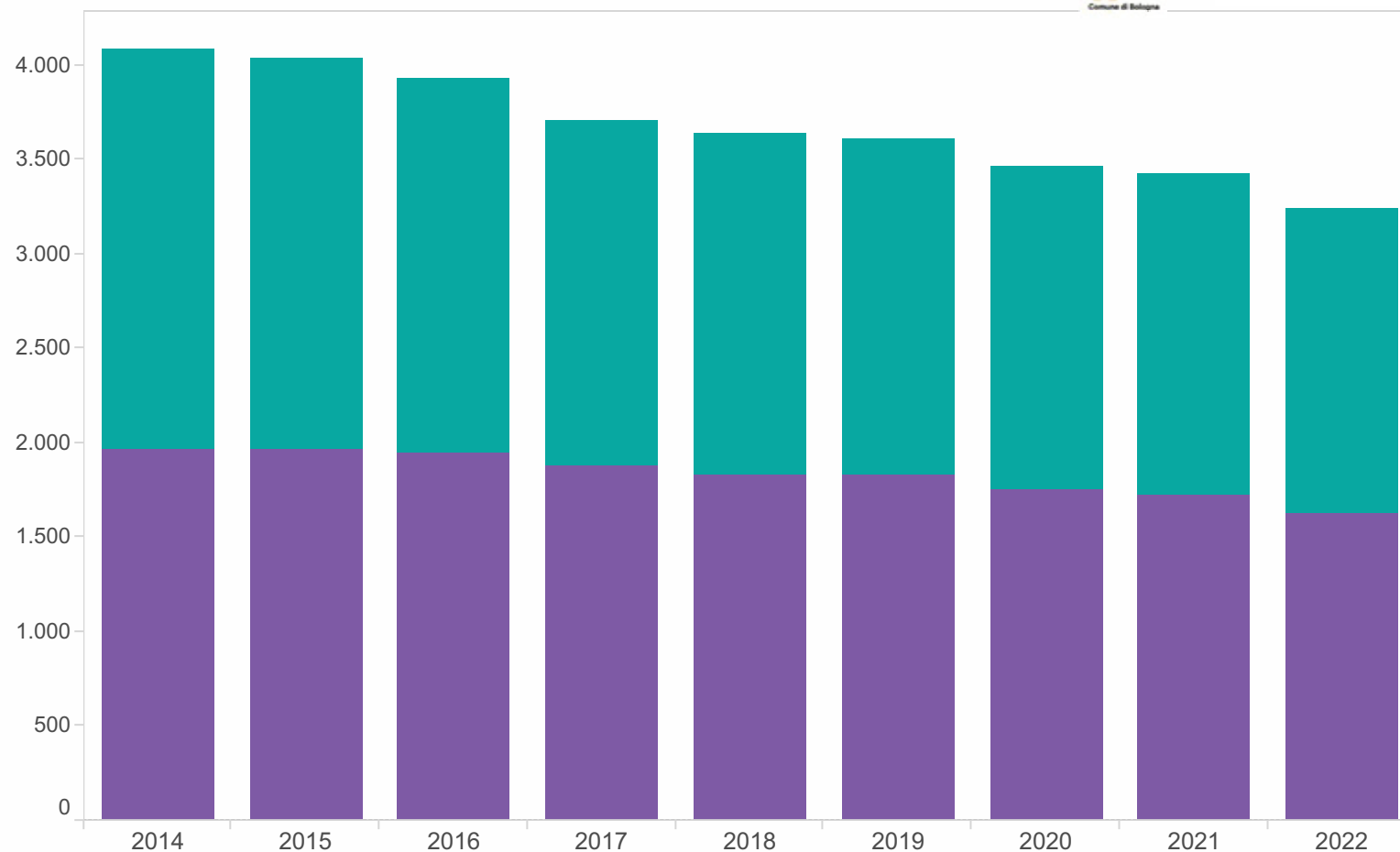
[Quartieri Zone](#)

[Mappa](#)

[Nati](#)

[Sposi](#)

# Popolazione residente Marocco



Centro storico/Periferia  
Tutti

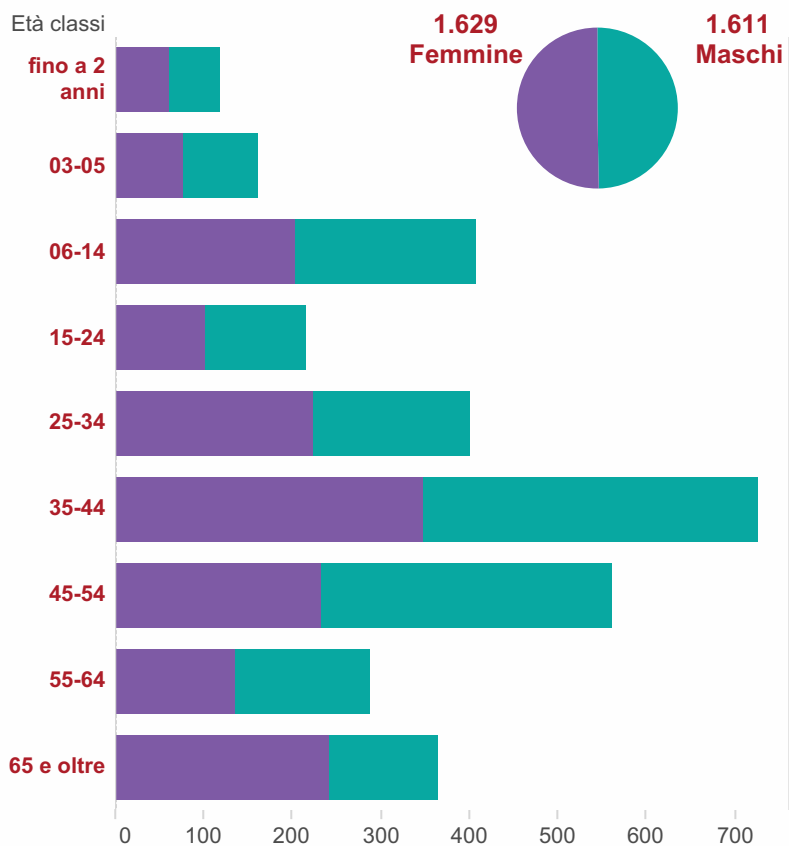
Quartiere  
Tutti

Provenienza  
Tutti

Durata residenza  
Tutti

Maschi  
Femmine

## Popolazione residente - Marocco al 31 dicembre 2022



Età classi	Maschi	Femmine	Totale
fino a 2 anni	56	62	118
03-05	84	77	161
06-14	204	204	408
15-24	114	101	215
25-34	178	223	401
35-44	376	349	725
45-54	326	234	560
55-64	152	136	288
65 e oltre	121	243	364
<b>Totale</b>	<b>1.611</b>	<b>1.629</b>	<b>3.240</b>

**Centro storico/Periferia**

Tutti

**Quartiere**

Tutti

**Durata residenza**

Tutti

**Provenienza**

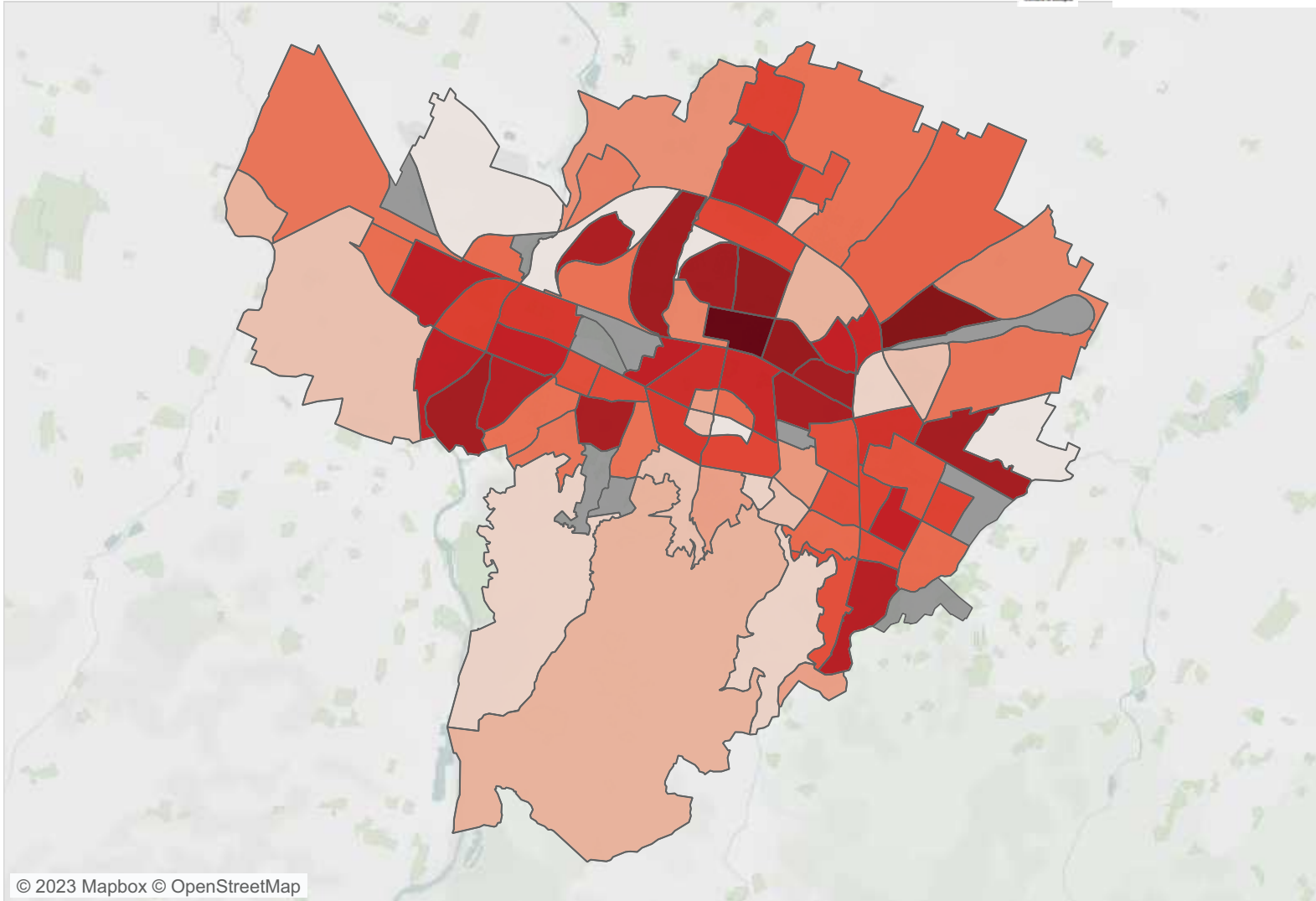
Tutti

## Popolazione residente Marocco al 31 dicembre 2022



Quartiere	Zona	Maschi	Femmine	Totale	
<b>Borgo Panigale - Reno</b>	Barca	95	113	208	<b>Centro storico/Periferia</b> Tutti
	Borgo Panigale	115	108	223	
	Santa Viola	51	49	100	
	<b>Totale</b>	261	270	531	
<b>Navile</b>	Bolognina	268	288	556	<b>Quartiere</b> Tutti
	Corticella	71	76	147	
	Lame	126	129	255	
	<b>Totale</b>	465	493	958	
<b>Porto - Saragozza</b>	Costa Saragozza	62	72	134	<b>Zona</b> Tutti
	Malpighi	28	14	42	
	Marconi	33	22	55	
	Saffi	60	61	121	
	<b>Totale</b>	183	169	352	
<b>San Donato - San Vitale</b>	San Donato	283	299	582	<b>Provenienza</b> Tutti
	San Vitale	163	145	308	
	<b>Totale</b>	446	444	890	
<b>Santo Stefano</b>	Colli	5	8	13	<b>Durata residenza</b> Tutti
	Galvani	9	23	32	
	Irnerio	44	25	69	
	Murri	31	24	55	
	<b>Totale</b>	89	80	169	
<b>Savena</b>	Mazzini	89	105	194	
	San Ruffillo	45	68	113	
	<b>Totale</b>	134	173	307	
<b>Senza fissa dimora</b>	Senza fissa dimora	33		33	
	<b>Totale</b>	33		33	
<b>Totale complessivo</b>		1.611	1.629	3.240	

# Popolazione residente Marocco al 31 dicembre 2022



© 2023 Mapbox © OpenStreetMap

**Quartiere** Tutti

**Zona** Tutti

## Cittadinanza Padre: Marocco -Nati residenti (vivi e morti)



Cittadinanza Padre	Cittadinanza Madre	2017	2018	2019	2020	2021	2022
<b>Marocco</b>	Moldova		2			1	
	Romania		1	1	2	1	1
	Ucraina	1					
	Madre italiana	24	17	18	20	26	17
	Altre Cittadinanze				1		1
	Albania					1	
	Filippine			1			
	Marocco	71	79	49	55	45	32
	Perù	1				2	1
	Tunisia		1				
<b>Totale padre</b>		97	100	69	78	76	52

**Vitalità Nati**  
Tutti

**Sesso Nati**  
Tutti

## Cittadinanza Madre: Marocco -Nati residenti (vivi e morti)

Cittadinanza Madre	Cittadinanza Padre	2017	2018	2019	2020	2021	2022
<b>Marocco</b>	Albania		1	1			
	Egitto				2		2
	Marocco	71	79	49	55	45	32
	Pakistan			2			
	Tunisia	1		1		2	1
	Padre Italiano	29	30	14	11	12	17
	Altre Cittadinanze	3	2	2			1
	Riconosciuto solo Madre	3	1	2			
	<b>Totale madre</b>		107	113	71	68	59

**Vitalità Nati**  
Tutti

**Sesso Nati**  
Tutti

## Matrimoni celebrati Sposo cittadino Marocco



Cittadinanza Sposo

Anno	Marocco
1991	5
1992	9
1993	4
1994	7
1995	6
1996	4
1997	5
1998	4
1999	4
2000	9
2001	12
2002	13
2003	9
2004	11
2005	27
2006	30
2007	29
2008	31
2009	23
2010	8
2011	7
2012	14
2013	11
2014	19
2015	21
2016	16
2017	17
2018	19
2019	18
2020	9
2021	8
2022	11

## Sposa cittadina Marocco

Cittadinanza Sposa

Anno	Marocco
1997	5
1998	5
1999	4
2000	6
2001	7
2002	9
2003	7
2004	8
2005	8
2006	14
2007	12
2008	19
2009	18
2010	9
2011	9
2012	6
2013	9
2014	9
2015	15
2016	13
2017	13
2018	14
2019	5
2020	13
2021	5
2022	4

Compaiono solo gli anni in cui è stato celebrato almeno un matrimonio in cui lo sposo/sposa ha la cittadinanza selezionata. Se l'anno non compare non si sono verificati eventi.



## Area Programmazione e Statistica



**Fonte:** I dati sono elaborati sulla base dei registri anagrafici e di Stato civile del Comune di Bologna. A partire dal bilancio demografico del 2019 l'Istat conteggia i flussi demografici relativi alla popolazione residente (nati, morti, iscritti e cancellati) per data di evento e non più di registrazione, sulla base dei micro-dati acquisiti dall'Anagrafe Nazionale della Popolazione Residente. Questo diverso metodo di calcolo può determinare la mancata coincidenza delle risultanze tra le due fonti.

L'uso della presente pubblicazione è consentito con citazione della fonte.

**Capo Area Programmazione e Statistica:** Mariagrazia Bonzagni

**Dirigente U.I. Ufficio Comunale di Statistica:** Silvia Marreddu

**Redazione a cura di:** Brigitta Guarasci