

# Popolazione straniera

## Schede sintetiche - nazionalità più diffuse

**Nazionalità**



# Moldova

## al 31 dicembre 2022

[Trend Tempo](#)

[Età e genere](#)

[Quartieri Zone](#)

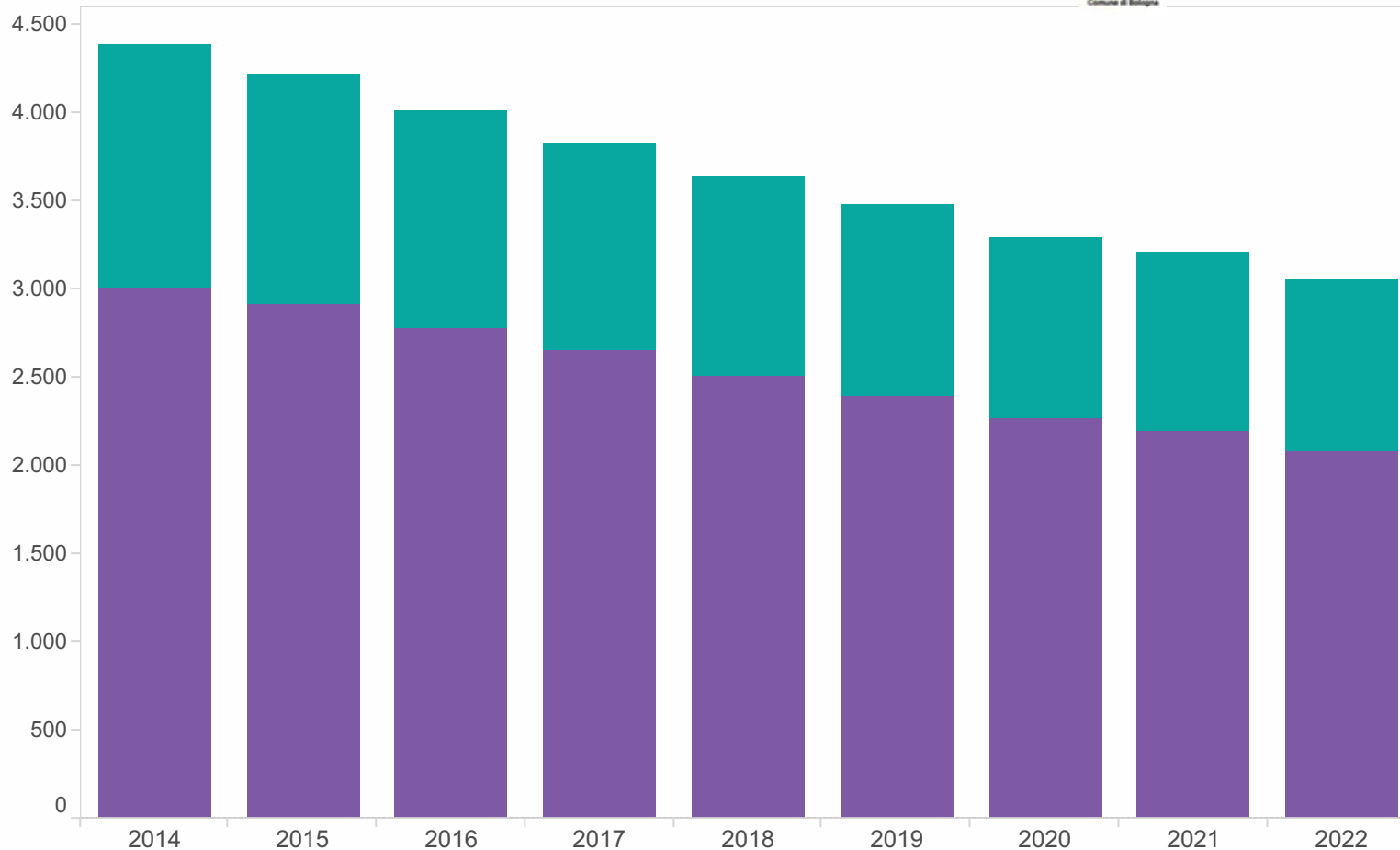
[Mappa](#)

[Nati](#)

[Sposi](#)



## Popolazione residente Moldova



Centro storico/Periferia  
Tutti

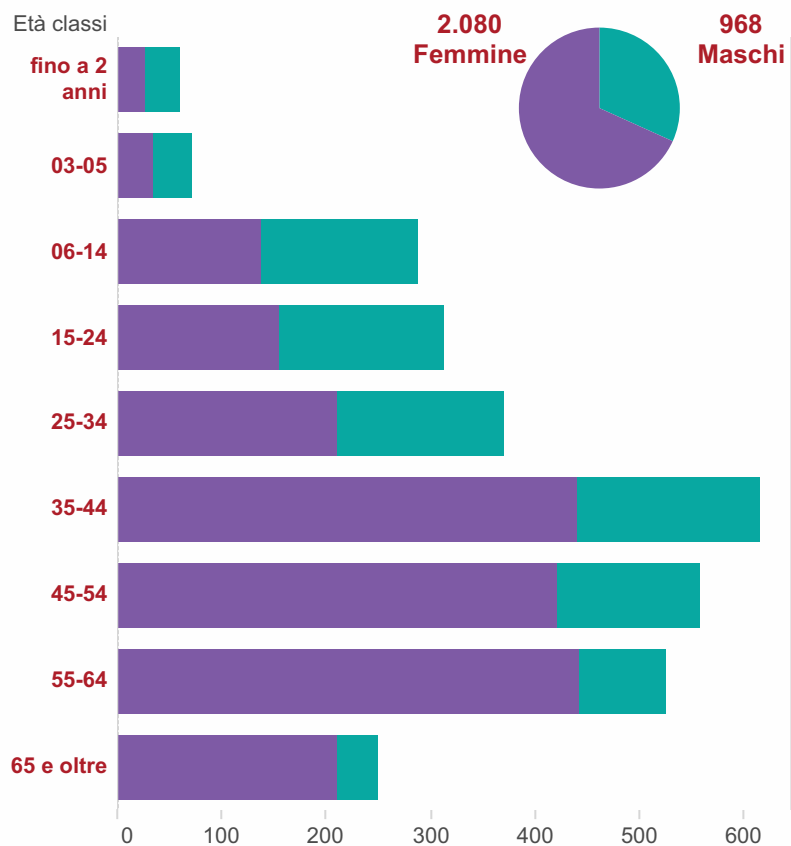
Quartiere  
Tutti

Provenienza  
Tutti

Durata residenza  
Tutti

Maschi  
Femmine

## Popolazione residente - Moldova al 31 dicembre 2022



Età classi	Maschi	Femmine	Totale
fino a 2 anni	32	27	59
03-05	37	34	71
06-14	150	138	288
15-24	158	155	313
25-34	160	210	370
35-44	174	441	615
45-54	135	422	557
55-64	83	442	525
65 e oltre	39	211	250
<b>Totale</b>	<b>968</b>	<b>2.080</b>	<b>3.048</b>

**Centro storico/Periferia**

Tutti

**Quartiere**

Tutti

**Durata residenza**

Tutti

**Provenienza**

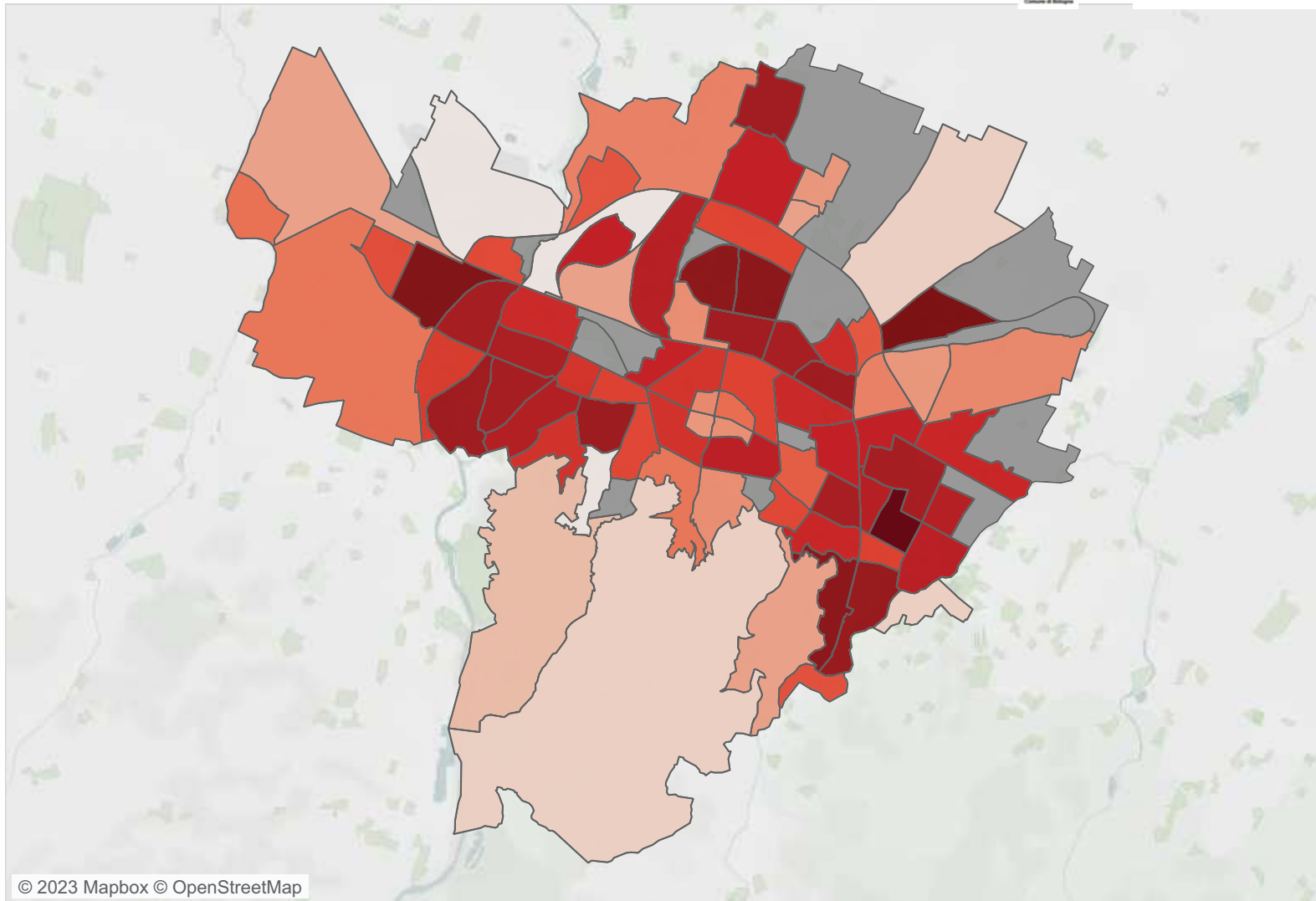
Tutti

## Popolazione residente Moldova al 31 dicembre 2022



Quartiere	Zona	Maschi	Femmine	Totale	
<b>Borgo Panigale - Reno</b>	Barca	79	145	224	<b>Centro storico/Periferia</b> Tutti
	Borgo Panigale	107	192	299	
	Santa Viola	39	66	105	
	<b>Totale</b>	225	403	628	
<b>Navile</b>	Bolognina	119	217	336	<b>Quartiere</b> Tutti
	Corticella	49	92	141	
	Lame	45	90	135	
	<b>Totale</b>	213	399	612	
<b>Porto - Saragozza</b>	Costa Saragozza	40	111	151	<b>Zona</b> Tutti
	Malpighi	9	30	39	
	Marconi	11	29	40	
	Saffi	20	80	100	
	<b>Totale</b>	80	250	330	
<b>San Donato - San Vitale</b>	San Donato	117	233	350	<b>Provenienza</b> Tutti
	San Vitale	55	136	191	
	<b>Totale</b>	172	369	541	
<b>Santo Stefano</b>	Colli	2	18	20	<b>Durata residenza</b> Tutti
	Galvani	16	44	60	
	Irnerio	6	32	38	
	Murri	32	120	152	
	<b>Totale</b>	56	214	270	
<b>Savena</b>	Mazzini	138	296	434	
	San Ruffillo	84	149	233	
	<b>Totale</b>	222	445	667	
<b>Totale complessivo</b>		968	2.080	3.048	

# Popolazione residente Moldova al 31 dicembre 2022



© 2023 Mapbox © OpenStreetMap

**Quartiere** Tutti

**Zona** Tutti

## Cittadinanza Padre: Moldova -Nati residenti (vivi e morti)



Cittadinanza Padre	Cittadinanza Madre	2017	2018	2019	2020	2021	2022
<b>Moldova</b>	Moldova	32	21	10	11	16	10
	Romania	11	5	9	7	4	8
	Ucraina	1	1	2	2	3	1
	Madre italiana					2	1
<b>Totale padre</b>		44	27	21	20	25	20

**Vitalità Nati**  
Tutti

**Sesso Nati**  
Tutti

## Cittadinanza Madre: Moldova -Nati residenti (vivi e morti)

Cittadinanza Madre	Cittadinanza Padre	2017	2018	2019	2020	2021	2022
<b>Moldova</b>	Albania	2		4	2		1
	Egitto		1		1		
	Marocco		2			1	
	Moldova	32	21	10	11	16	10
	Pakistan	1					
	Romania	25	22	29	9	22	13
	Ucraina			1	1		
	Padre Italiano	17	11	5	11	4	8
	Altre Cittadinanze	1	3		2	1	1
	Riconosciuto solo Madre	3		1	2	2	1
	<b>Totale madre</b>		81	60	50	39	46

**Vitalità Nati**  
Tutti

**Sesso Nati**  
Tutti

## Matrimoni celebrati Sposo cittadino Moldova



Cittadinanza Sposo

Anno	Moldova
2005	6
2006	4
2007	5
2008	13
2009	17
2012	6
2013	5
2014	6
2015	3
2016	13
2017	8
2018	4
2019	10
2020	3
2022	9

## Sposa cittadina Moldova

Cittadinanza Sposa

Anno	Moldova
1998	3
1999	5
2000	3
2001	21
2002	15
2003	11
2004	14
2005	26
2006	19
2007	17
2008	32
2009	31
2010	12
2011	21
2012	24
2013	14
2014	41
2015	25
2016	34
2017	21
2018	17
2019	27
2020	12
2021	15
2022	16

Compaiono solo gli anni in cui è stato celebrato almeno un matrimonio in cui lo sposo/sposa ha la cittadinanza selezionata. Se l'anno non compare non si sono verificati eventi.



## Area Programmazione e Statistica



**Fonte:** I dati sono elaborati sulla base dei registri anagrafici e di Stato civile del Comune di Bologna. A partire dal bilancio demografico del 2019 l'Istat conteggia i flussi demografici relativi alla popolazione residente (nati, morti, iscritti e cancellati) per data di evento e non più di registrazione, sulla base dei micro-dati acquisiti dall'Anagrafe Nazionale della Popolazione Residente. Questo diverso metodo di calcolo può determinare la mancata coincidenza delle risultanze tra le due fonti.

L'uso della presente pubblicazione è consentito con citazione della fonte.

**Capo Area Programmazione e Statistica:** Mariagrazia Bonzagni

**Dirigente U.I. Ufficio Comunale di Statistica:** Silvia Marreddu

**Redazione a cura di:** Brigitta Guarasci