

Popolazione straniera

Schede sintetiche - nazionalità più diffuse

Nazionalità



Nigeria

al 31 dicembre 2022

[Trend Tempo](#)

[Età e genere](#)

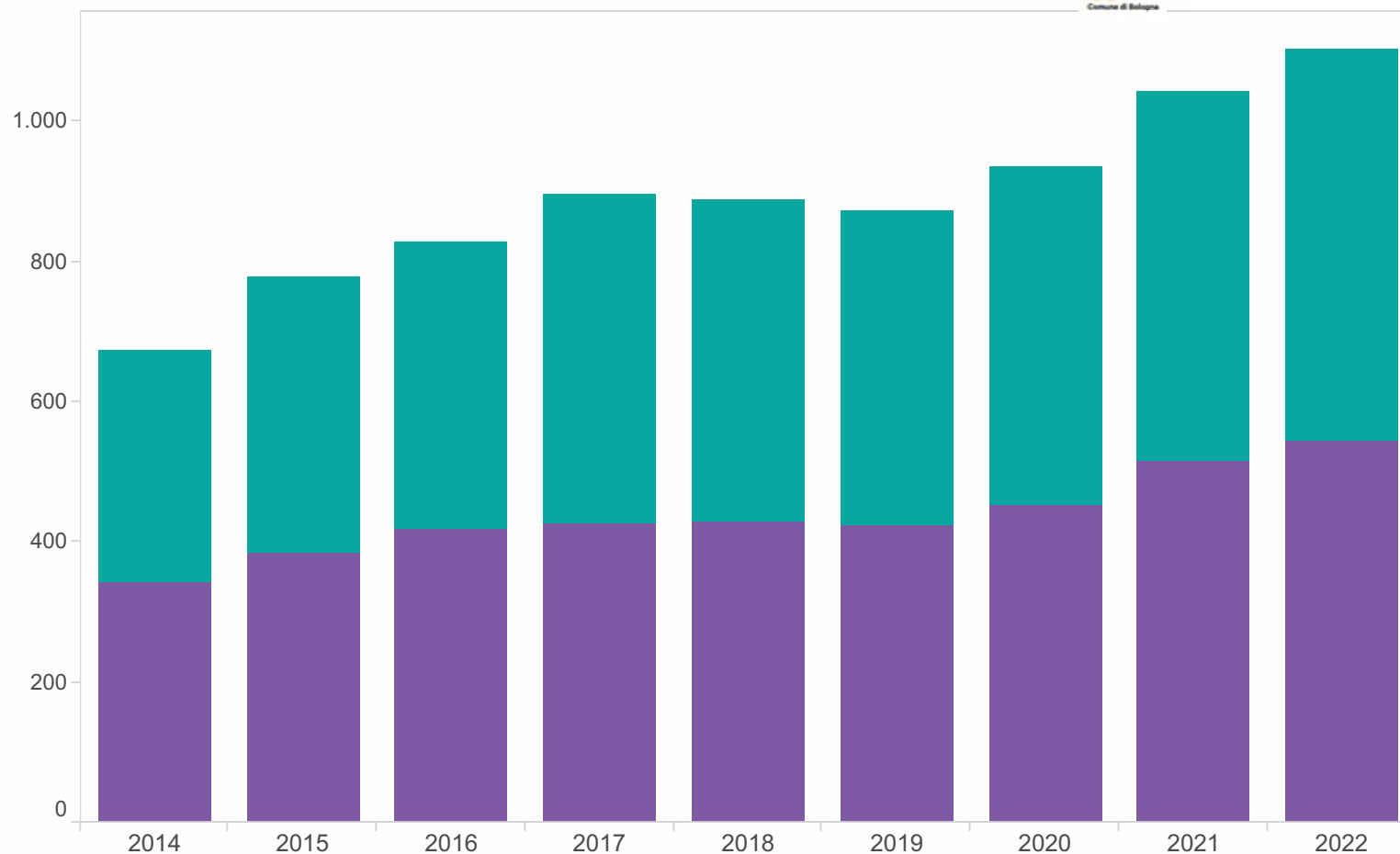
[Quartieri Zone](#)

[Mappa](#)

[Nati](#)

[Sposi](#)

Popolazione residente Nigeria



Centro storico/Periferia
Tutti

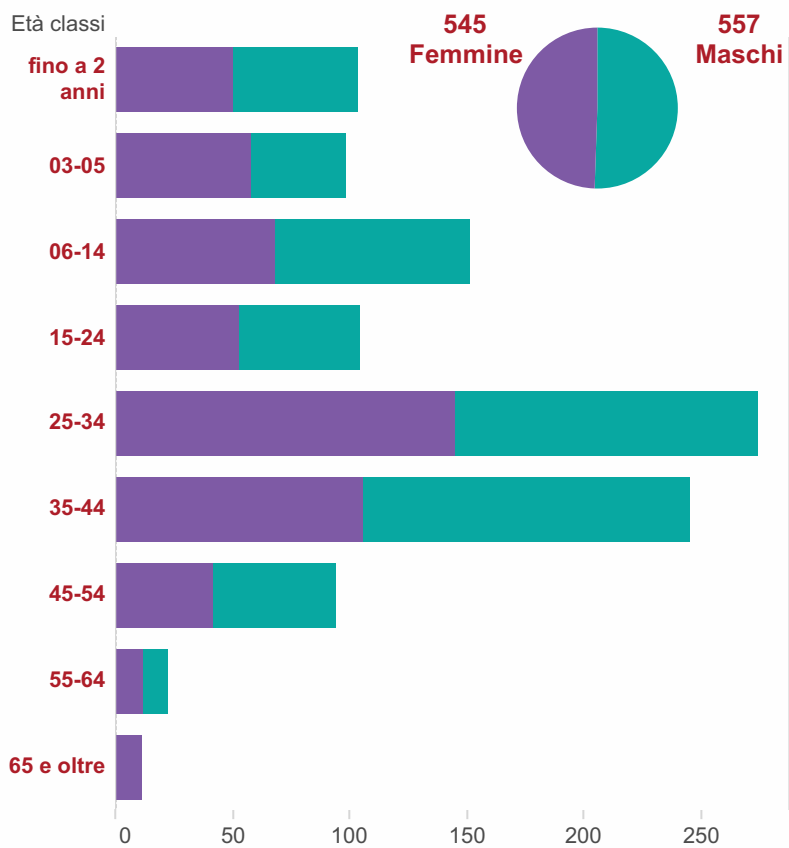
Quartiere
Tutti

Provenienza
Tutti

Durata residenza
Tutti

Maschi
Femmine

Popolazione residente - Nigeria al 31 dicembre 2022



Età classi	Maschi	Femmine	Totale
fino a 2 anni	53	50	103
03-05	40	58	98
06-14	83	68	151
15-24	51	53	104
25-34	129	145	274
35-44	139	106	245
45-54	52	42	94
55-64	10	12	22
65 e oltre		11	11
Totale	557	545	1.102

Centro storico/Periferia

Tutti

Quartiere

Tutti

Durata residenza

Tutti

Provenienza

Tutti

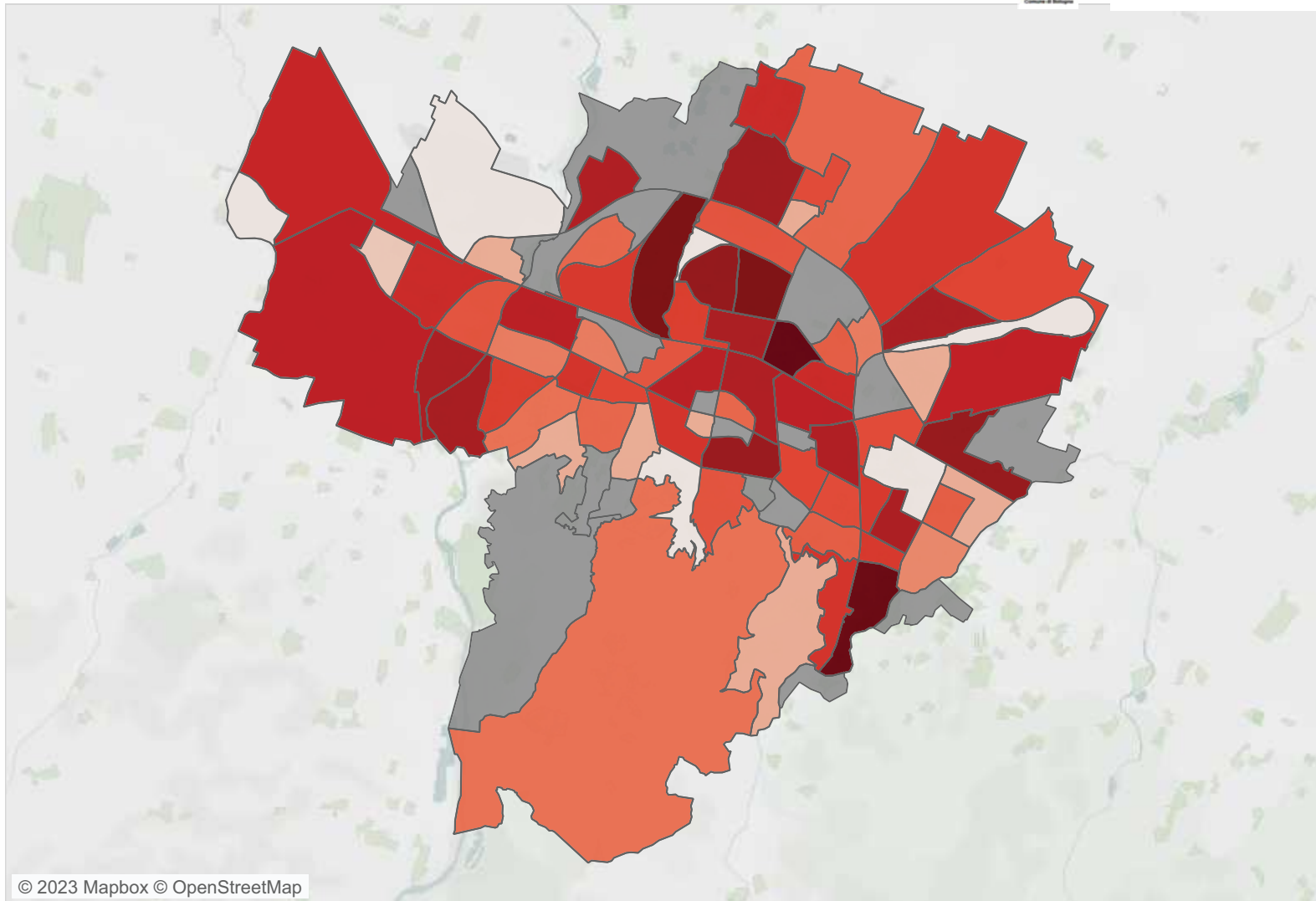
Popolazione residente Nigeria al 31 dicembre 2022



Comune di Bologna

Quartiere	Zona	Maschi	Femmine	Totale	
Borgo Panigale - Reno	Barca	26	23	49	Centro storico/Periferia Tutti
	Borgo Panigale	58	42	100	
	Santa Viola	14	14	28	
	Totale	98	79	177	
Navile	Bolognina	67	66	133	Quartiere Tutti
	Corticella	28	43	71	
	Lame	46	47	93	
	Totale	141	156	297	
Porto - Saragozza	Costa Saragozza	9	5	14	Zona Tutti
	Malpighi	11	7	18	
	Marconi	9	13	22	
	Saffi	20	23	43	
	Totale	49	48	97	
San Donato - San Vitale	San Donato	67	75	142	Provenienza Tutti
	San Vitale	71	46	117	
	Totale	138	121	259	
Santo Stefano	Colli	11	7	18	Durata residenza Tutti
	Galvani	11	24	35	
	Irnerio	11	23	34	
	Murri	16	16	32	
	Totale	49	70	119	
Savena	Mazzini	37	36	73	
	San Ruffillo	37	33	70	
	Totale	74	69	143	
Senza fissa dimora	Senza fissa dimora	8	2	10	
	Totale	8	2	10	
Totale complessivo		557	545	1.102	

Popolazione residente Nigeria al 31 dicembre 2022



© 2023 Mapbox © OpenStreetMap

Quartiere Tutti

Zona Tutti

Cittadinanza Padre: Nigeria -Nati residenti (vivi e morti)



Cittadinanza Padre	Cittadinanza Madre	2017	2018	2019	2020	2021	2022
Nigeria	Madre italiana	2	3		2		3
	Altre Cittadinanze		1		1	1	
	Camerun			1			
	Nigeria	13	23	16	22	34	26
Totale padre		15	27	17	25	35	29

Vitalità Nati
Tutti

Sesso Nati
Tutti

Cittadinanza Madre: Nigeria -Nati residenti (vivi e morti)

Cittadinanza Madre	Cittadinanza Padre	2017	2018	2019	2020	2021	2022
Nigeria	Padre Italiano	2	1		1		2
	Altre Cittadinanze	1	1				1
	Riconosciuto solo Madre	1	2	1	5	2	3
	Nigeria	13	23	16	22	34	26
	Senegal						1
Totale madre		17	27	17	28	36	33

Vitalità Nati
Tutti

Sesso Nati
Tutti

Matrimoni celebrati Sposo cittadino Nigeria



Cittadinanza Sposo

Anno	Nigeria
1991	3
2005	3
2007	3
2008	4
2009	4
2011	6
2012	6
2013	6
2014	5
2015	8
2016	3
2017	7
2018	5
2019	7
2020	11
2021	9
2022	9

Sposa cittadina Nigeria

Cittadinanza Sposa

Anno	Nigeria
2001	6
2002	5
2003	5
2004	6
2005	8
2006	4
2007	6
2008	14
2009	6
2011	6
2012	7
2013	7
2014	3
2015	8
2017	9
2018	5
2019	7
2020	11
2021	9
2022	10

Compaiono solo gli anni in cui è stato celebrato almeno un matrimonio in cui lo sposo/sposa ha la cittadinanza selezionata. Se l'anno non compare non si sono verificati eventi.

Area Programmazione e Statistica



Fonte: I dati sono elaborati sulla base dei registri anagrafici e di Stato civile del Comune di Bologna. A partire dal bilancio demografico del 2019 l'Istat conteggia i flussi demografici relativi alla popolazione residente (nati, morti, iscritti e cancellati) per data di evento e non più di registrazione, sulla base dei micro-dati acquisiti dall'Anagrafe Nazionale della Popolazione Residente. Questo diverso metodo di calcolo può determinare la mancata coincidenza delle risultanze tra le due fonti.

L'uso della presente pubblicazione è consentito con citazione della fonte.

Capo Area Programmazione e Statistica: Mariagrazia Bonzagni

Dirigente U.I. Ufficio Comunale di Statistica: Silvia Marreddu

Redazione a cura di: Brigitta Guarasci