

Popolazione straniera

Schede sintetiche - nazionalità più diffuse

Nazionalità



Polonia

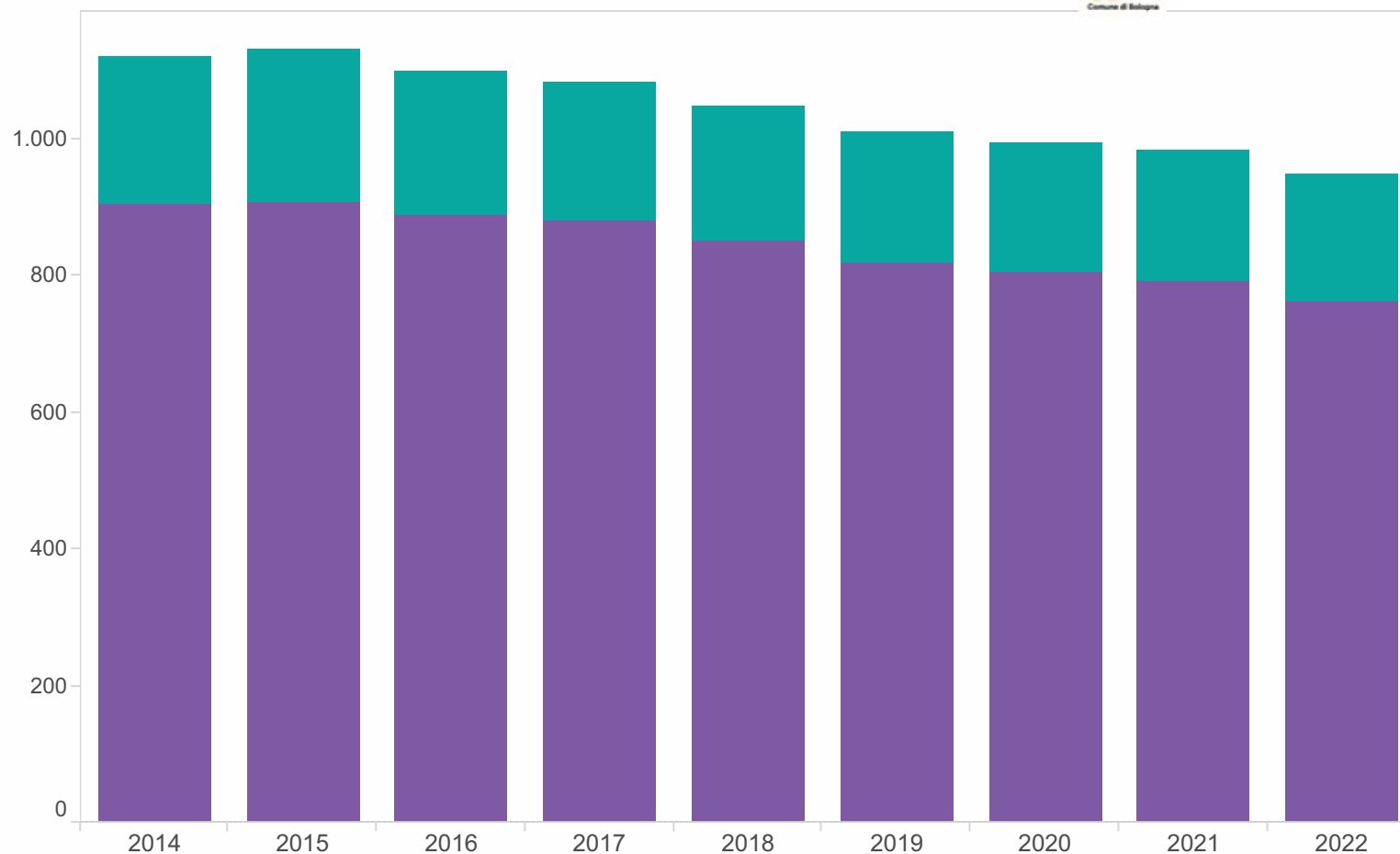
al 31 dicembre 2022

[Trend Tempo](#)[Età e genere](#)[Quartieri Zone](#)[Mappa](#)[Nati](#)[Sposi](#)

Comune di Bologna - Area Programmazione e Statistica

[Info - Credits](#)

Popolazione residente Polonia



Centro storico/Periferia
Tutti

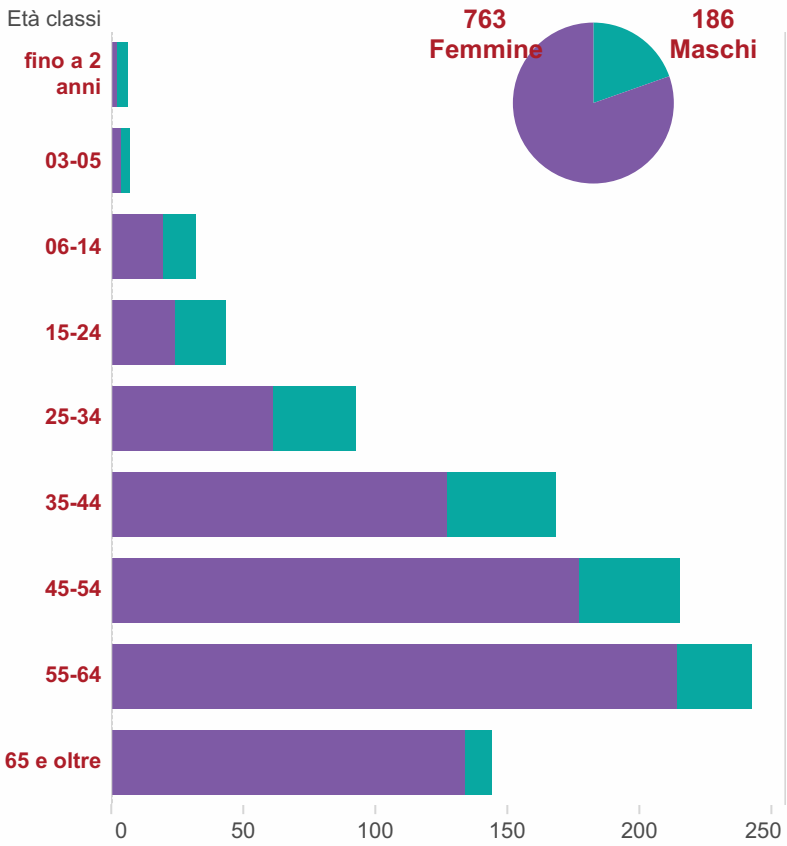
Quartiere
Tutti

Provenienza
Tutti

Durata residenza
Tutti

Maschi
Femmine

Popolazione residente - Polonia al 31 dicembre 2022



Età classi	Maschi	Femmine	Totale
fino a 2 anni	4	2	6
03-05	3	4	7
06-14	12	20	32
15-24	19	24	43
25-34	31	61	92
35-44	41	127	168
45-54	38	177	215
55-64	28	214	242
65 e oltre	10	134	144
Totale	186	763	949

Centro storico/Periferia
Tutti

Quartiere
Tutti

Durata residenza
Tutti

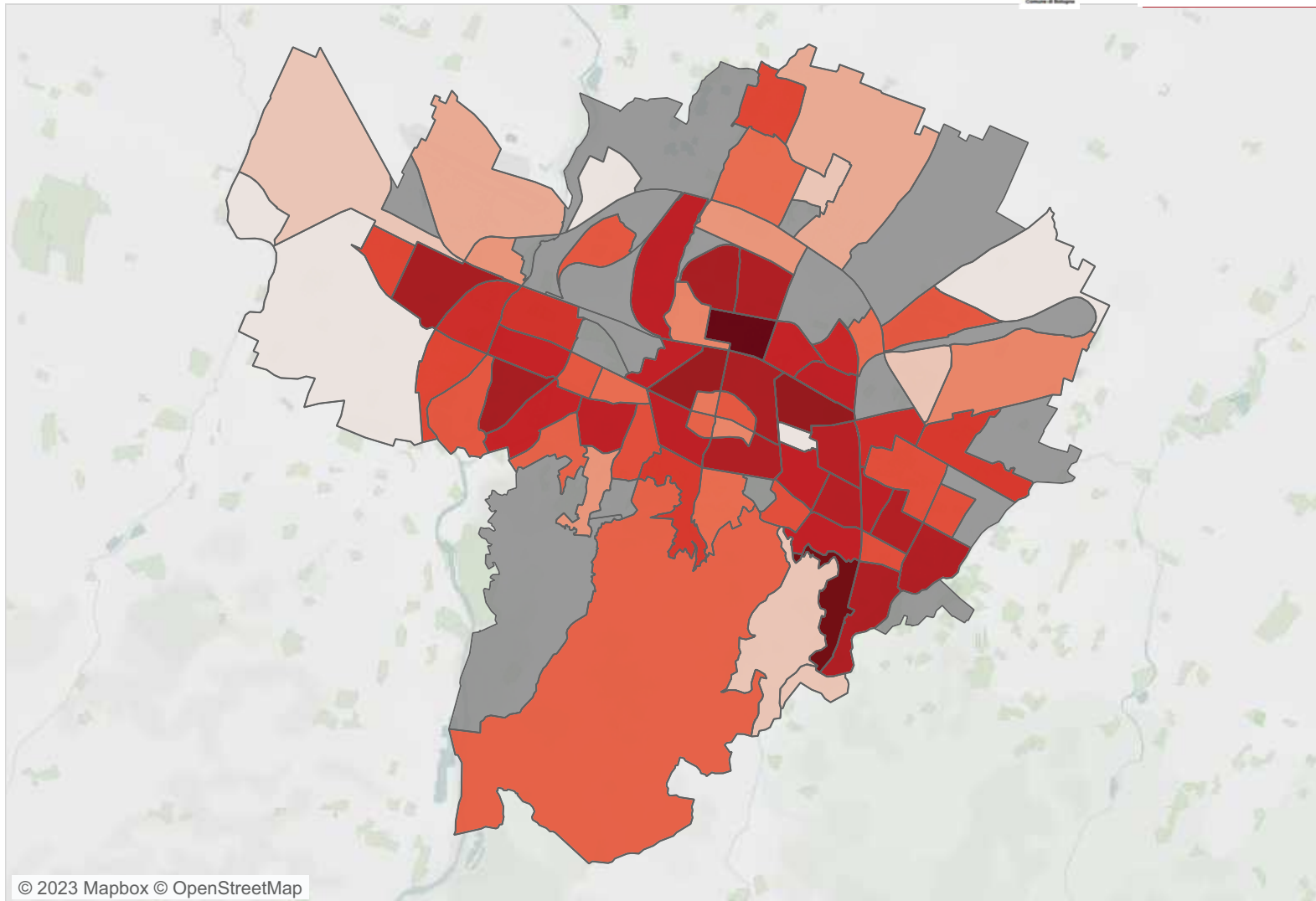
Provenienza
Tutti

Popolazione residente Polonia al 31 dicembre 2022



Quartiere	Zona	Maschi	Femmine	Totale	
Borgo Panigale - Reno	Barca	15	38	53	Centro storico/Periferia Tutti
	Borgo Panigale	9	66	75	
	Santa Viola	6	25	31	
	Totale	30	129	159	
Navile	Bolognina	27	80	107	Quartiere Tutti
	Corticella	6	17	23	
	Lame	3	26	29	
	Totale	36	123	159	
Porto - Saragozza	Costa Saragozza	2	39	41	Zona Tutti
	Malpighi	2	25	27	
	Marconi	6	31	37	
	Saffi	10	24	34	
	Totale	20	119	139	
San Donato - San Vitale	San Donato	18	51	69	Provenienza Tutti
	San Vitale	20	70	90	
	Totale	38	121	159	
Santo Stefano	Colli	8	20	28	Durata residenza Tutti
	Galvani	3	26	29	
	Irnerio	11	23	34	
	Murri	6	62	68	
	Totale	28	131	159	
Savena	Mazzini	20	75	95	
	San Ruffillo	13	59	72	
	Totale	33	134	167	
Senza fissa dimora	Senza fissa dimora	1	6	7	
	Totale	1	6	7	
Totale complessivo		186	763	949	

Popolazione residente Polonia al 31 dicembre 2022



© 2023 Mapbox © OpenStreetMap

Quartiere Tutti

Zona Tutti

Cittadinanza Padre: Nessuno -Nati residenti (vivi e morti)



Vitalità Nati

Tutti

Sesso Nati

Tutti

Cittadinanza Madre: Nessuno -Nati residenti (vivi e morti)

Vitalità Nati

Tutti

Sesso Nati

Tutti

Matrimoni celebrati Sposo cittadino Nessuno



Sposa cittadina Polonia

Cittadinanza Sposa

Anno	Polonia
1989	3
1991	4
1993	4
1995	5
1996	3
1997	4
1998	3
1999	3
2000	3
2001	11
2002	8
2003	8
2004	10
2005	7
2006	6
2007	10
2008	6
2009	6
2010	5
2011	11
2012	5
2013	10
2014	3
2015	5
2016	8
2018	7
2019	4
2020	3
2021	6
2022	4

Compaiono solo gli anni in cui è stato celebrato almeno un matrimonio in cui lo sposo/sposa ha la cittadinanza selezionata. Se l'anno non compare non si sono verificati eventi.

Area Programmazione e Statistica



Fonte: I dati sono elaborati sulla base dei registri anagrafici e di Stato civile del Comune di Bologna. A partire dal bilancio demografico del 2019 l'Istat conteggia i flussi demografici relativi alla popolazione residente (nati, morti, iscritti e cancellati) per data di evento e non più di registrazione, sulla base dei micro-dati acquisiti dall'Anagrafe Nazionale della Popolazione Residente. Questo diverso metodo di calcolo può determinare la mancata coincidenza delle risultanze tra le due fonti.

L'uso della presente pubblicazione è consentito con citazione della fonte.

Capo Area Programmazione e Statistica: Mariagrazia Bonzagni

Dirigente U.I. Ufficio Comunale di Statistica: Silvia Marreddu

Redazione a cura di: Brigitta Guarasci