

Popolazione straniera

Schede sintetiche - nazionalità più diffuse

Nazionalità



Egitto

al 31 dicembre 2022

[Trend Tempo](#)

[Età e genere](#)

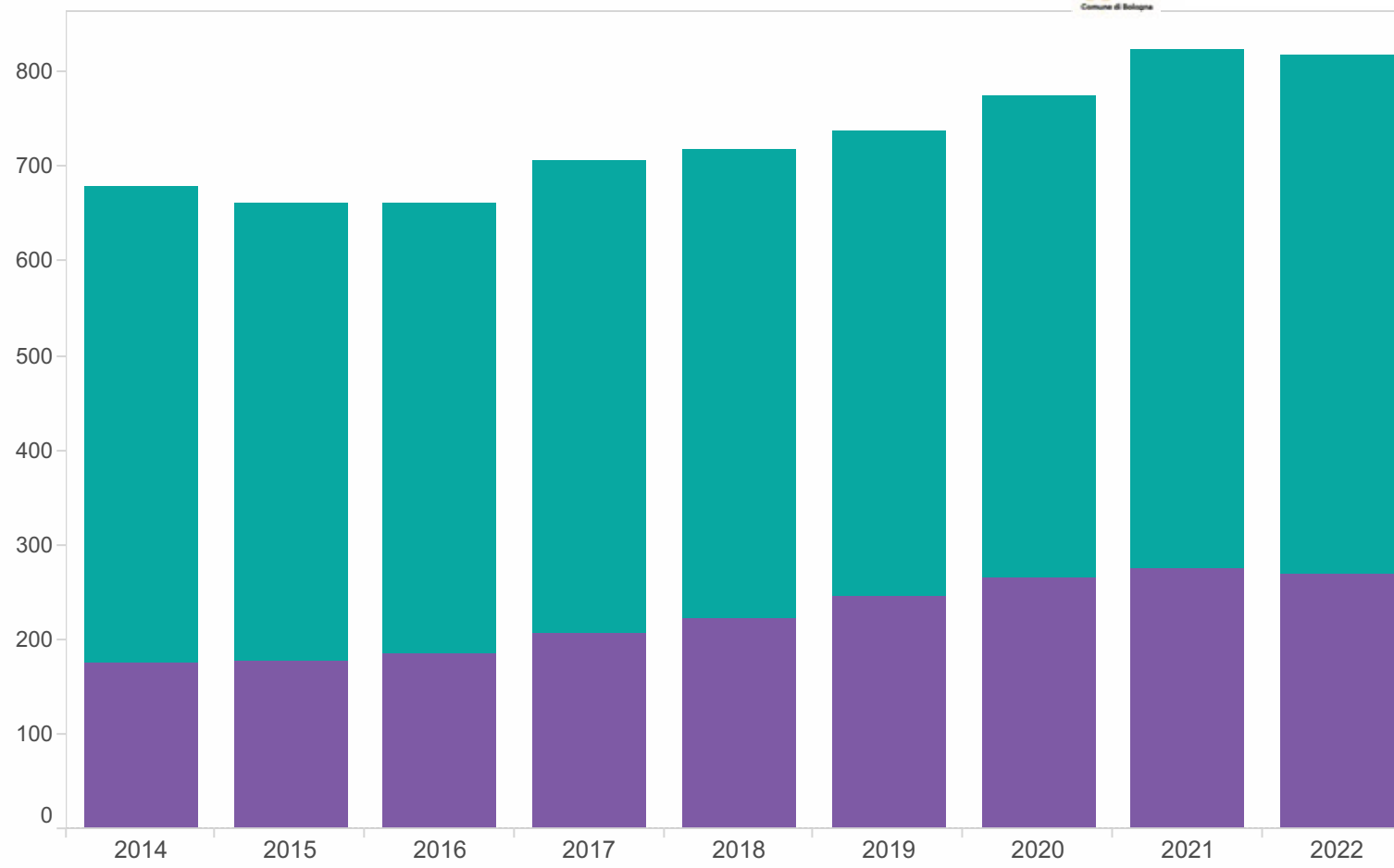
[Quartieri Zone](#)

[Mappa](#)

[Nati](#)

[Sposi](#)

Popolazione residente Egitto



Centro storico/Periferia
Tutti

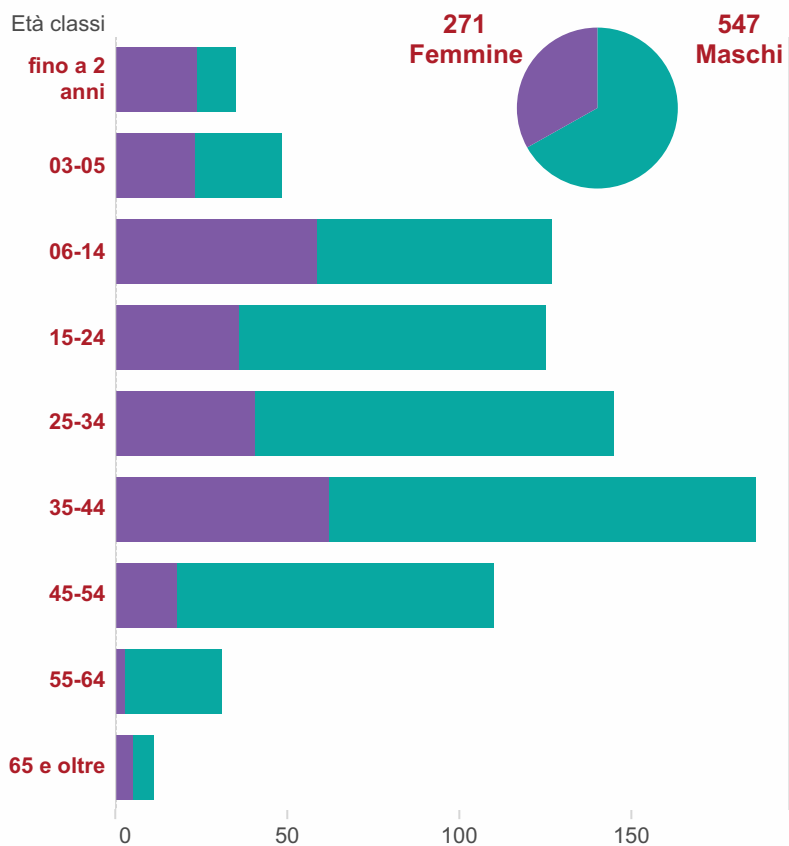
Quartiere
Tutti

Provenienza
Tutti

Durata residenza
Tutti

Maschi
Femmine

Popolazione residente - Egitto al 31 dicembre 2022



Età classi	Maschi	Femmine	Totale
fino a 2 anni	11	24	35
03-05	25	23	48
06-14	68	59	127
15-24	89	36	125
25-34	104	41	145
35-44	124	62	186
45-54	92	18	110
55-64	28	3	31
65 e oltre	6	5	11
Totale	547	271	818

Centro storico/Periferia

Tutti

Quartiere

Tutti

Durata residenza

Tutti

Provenienza

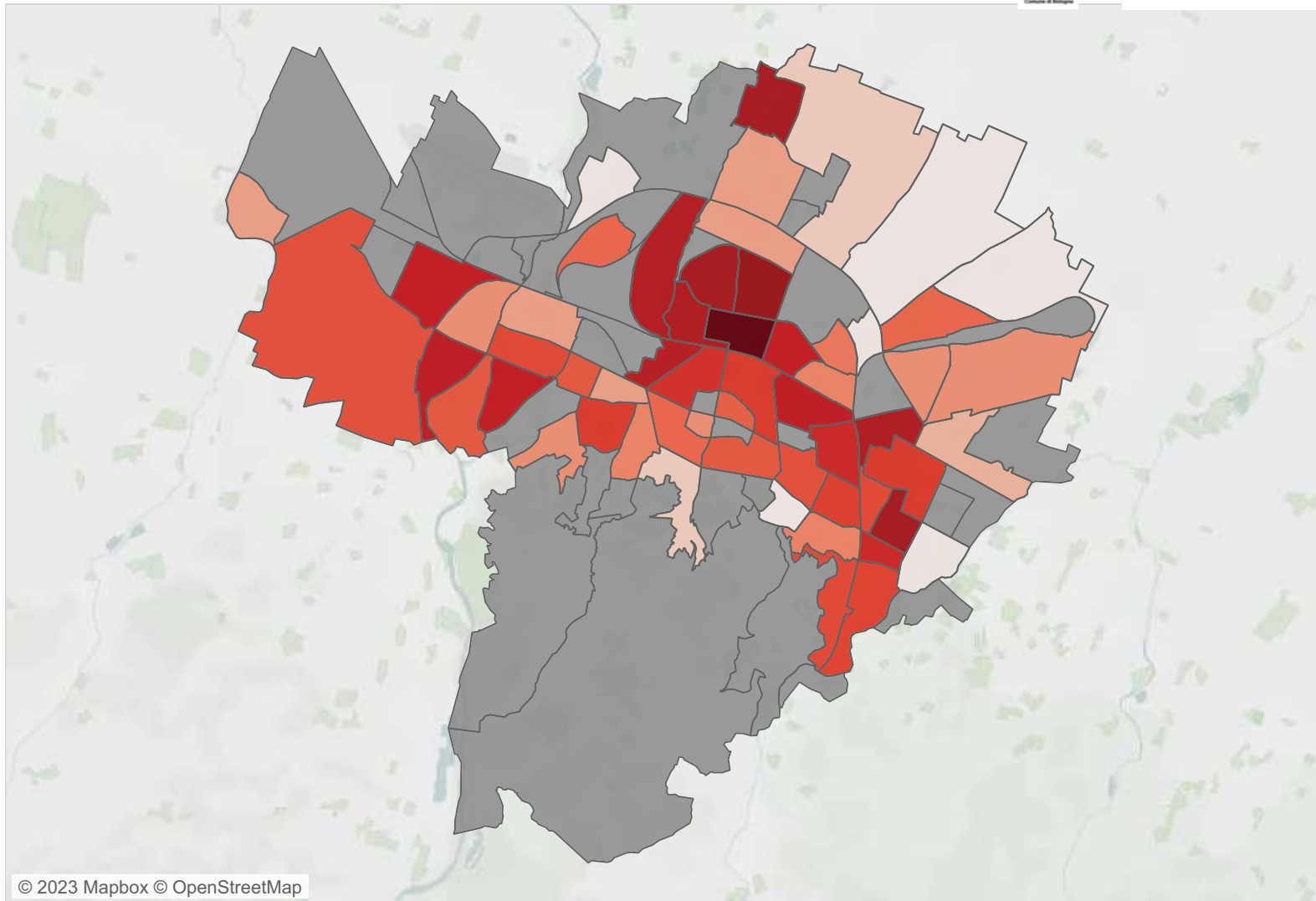
Tutti

Popolazione residente Egitto al 31 dicembre 2022



Quartiere	Zona	Maschi	Femmine	Totale	
Borgo Panigale - Reno	Barca	22	13	35	Centro storico/Periferia Tutti
	Borgo Panigale	47	22	69	
	Santa Viola	12	5	17	
	Totale	81	40	121	
Navile	Bolognina	127	59	186	Quartiere Tutti
	Corticella	33	9	42	
	Lame	17	23	40	
	Totale	177	91	268	
Porto - Saragozza	Costa Saragozza	16	11	27	Zona Tutti
	Malpighi	12	2	14	
	Marconi	13	5	18	
	Saffi	29	14	43	
	Totale	70	32	102	
San Donato - San Vitale	San Donato	30	18	48	Provenienza Tutti
	San Vitale	66	24	90	
	Totale	96	42	138	
Santo Stefano	Colli	2		2	Durata residenza Tutti
	Galvani	6	5	11	
	Irnerio	21	5	26	
	Murri	30	4	34	
	Totale	59	14	73	
Savena	Mazzini	47	41	88	
	San Ruffillo	16	11	27	
	Totale	63	52	115	
Senza fissa dimora	Senza fissa dimora	1		1	
	Totale	1		1	
Totale complessivo		547	271	818	

Popolazione residente Egitto al 31 dicembre 2022



© 2023 Mapbox © OpenStreetMap

Quartiere Tutti

Zona Tutti

Cittadinanza Padre: Egitto -Nati residenti (vivi e morti)



Cittadinanza Padre	Cittadinanza Madre	2017	2018	2019	2020	2021	2022
Egitto	Moldova		1		1		
	Romania	1				1	
	Ucraina		1				
	Madre italiana	2	1	2	2	3	
	Altre Cittadinanze		1				1
	Egitto	13	11	18	10	13	10
	Marocco				2		2
Totale padre		16	15	20	15	17	13

Vitalità Nati
Tutti

Sesso Nati
Tutti

Cittadinanza Madre: Egitto -Nati residenti (vivi e morti)

Cittadinanza Madre	Cittadinanza Padre	2017	2018	2019	2020	2021	2022
Egitto	Egitto	13	11	18	10	13	10
	Padre Italiano	3		2	1	2	
Totale madre		16	11	20	11	15	10

Vitalità Nati
Tutti

Sesso Nati
Tutti

Matrimoni celebrati Sposo cittadino Egitto



Sposa cittadina Nessuno

Cittadinanza Sposo

Anno	Egitto
1989	3
1991	3
2008	4
2011	4
2012	6
2014	3
2017	4

Compaiono solo gli anni in cui è stato celebrato almeno un matrimonio in cui lo sposo/sposa ha la cittadinanza selezionata. Se l'anno non compare non si sono verificati eventi.

Area Programmazione e Statistica



Fonte: I dati sono elaborati sulla base dei registri anagrafici e di Stato civile del Comune di Bologna. A partire dal bilancio demografico del 2019 l'Istat conteggia i flussi demografici relativi alla popolazione residente (nati, morti, iscritti e cancellati) per data di evento e non più di registrazione, sulla base dei micro-dati acquisiti dall'Anagrafe Nazionale della Popolazione Residente. Questo diverso metodo di calcolo può determinare la mancata coincidenza delle risultanze tra le due fonti.

L'uso della presente pubblicazione è consentito con citazione della fonte.

Capo Area Programmazione e Statistica: Mariagrazia Bonzagni

Dirigente U.I. Ufficio Comunale di Statistica: Silvia Marreddu

Redazione a cura di: Brigitta Guarasci