



# Popolazione straniera

## Schede sintetiche - nazionalità più diffuse

**Nazionalità**

Comune di Bologna - Area Programmazione e Statistica



Comune di Bologna

Scegli una **nazionalità** tra le prime quindici

Romania

# Romania

## al 31 dicembre 2023

Usa i **pulsanti** per consultare e navigare

Trend Tempo

Età e genere

Quartieri Zone

Mappa

Nati

Sposi

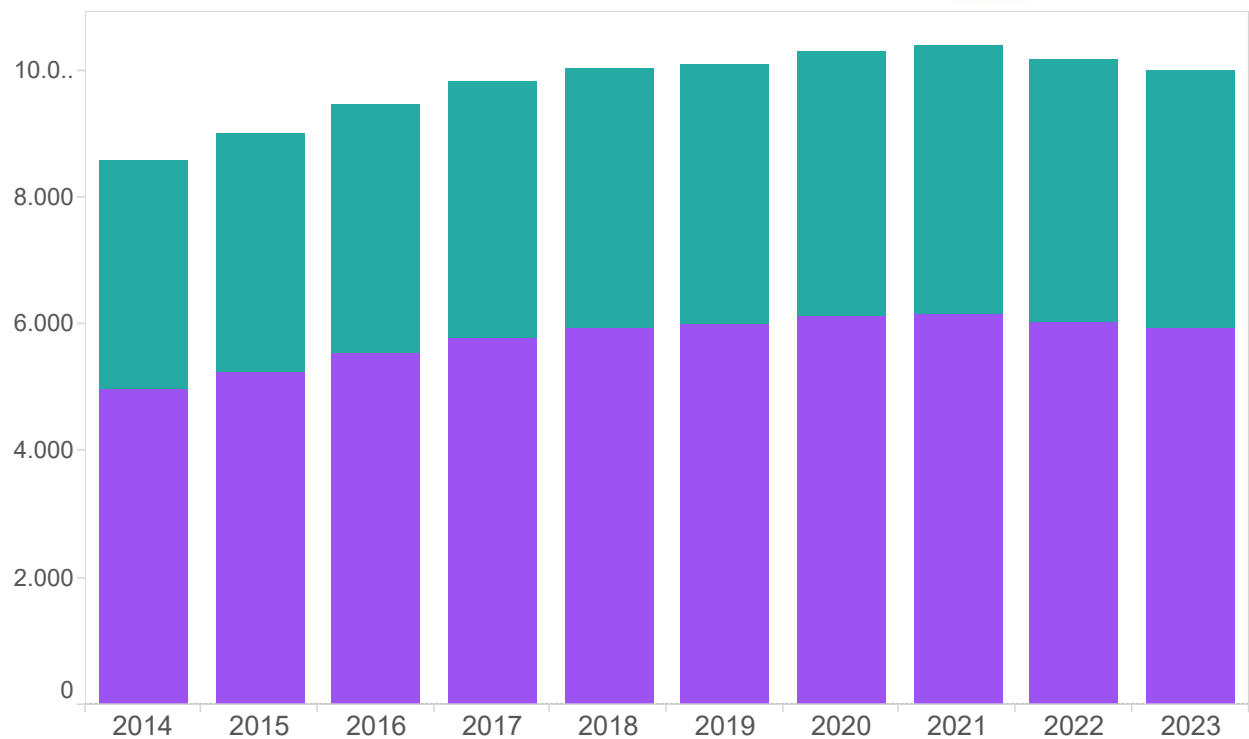
Comune di Bologna - Area Programmazione e Statistica

Info - Credits

# Popolazione residente Romania



[Indietro](#)



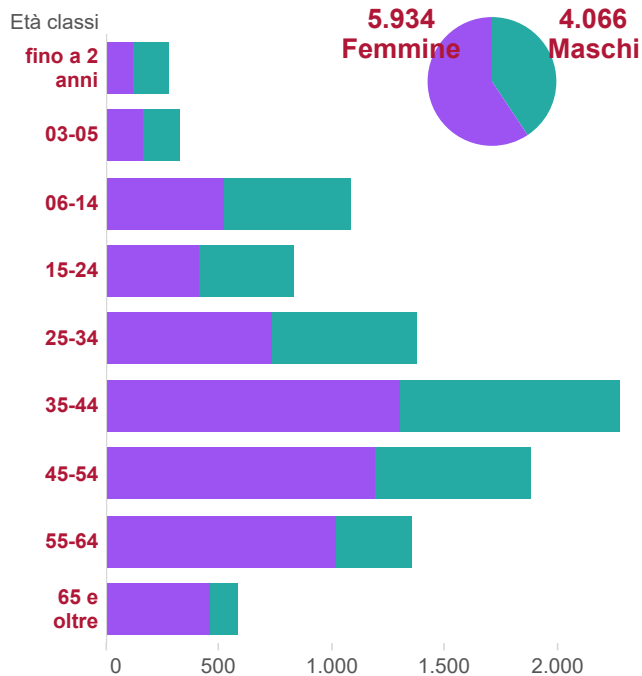
Centro storico/Pe.. Tutti	Quartiere Tutti	Provenienza Tutti	Durata residenza Tutti
------------------------------	--------------------	----------------------	---------------------------

Maschi  
Femmine

# Popolazione residente - Romania al 31 dicembre 2023



[Indietro](#)



Età classi	Maschi	Femmine	Totale
fino a 2 anni	123	153	276
03-05	160	168	328
06-14	524	563	1.087
15-24	413	419	832
25-34	735	646	1.381
35-44	1.304	975	2.279
45-54	1.194	686	1.880
55-64	1.022	334	1.356
65 e oltre	459	122	581
<b>Totale</b>	<b>4.066</b>	<b>5.934</b>	<b>10.000</b>

**Centro storico/Periferia**

Tutti

**Quartiere**

Tutti

**Durata residenza**

Tutti

**Provenienza**

Tutti

## Popolazione residente Romania al 31 dicembre 2023



[Indietro](#)

Quartiere	Zona	Maschi	Femmine	Totale
<b>Borgo Panigale - Reno</b>	Barca	274	365	639
	Borgo Panigale	421	545	966
	Santa Viola	173	250	423
	<b>Totale</b>	868	1.160	2.028
<b>Navile</b>	Bolognina	571	736	1.307
	Corticella	294	382	676
	Lame	160	249	409
	<b>Totale</b>	1.025	1.367	2.392
<b>Porto - Saragozza</b>	Costa Saragozza	137	265	402
	Malpighi	40	85	125
	Marconi	45	109	154
	Saffi	161	256	417
	<b>Totale</b>	383	715	1.098
<b>San Donato - San Vitale</b>	San Donato	506	689	1.195
	San Vitale	284	446	730
	<b>Totale</b>	790	1.135	1.925
<b>Santo Stefano</b>	Colli	32	58	90
	Galvani	48	115	163
	Irnerio	62	115	177
	Murri	126	272	398
	<b>Totale</b>	268	560	828
<b>Savena</b>	Mazzini	472	649	1.121
	San Ruffillo	243	341	584
	<b>Totale</b>	715	990	1.705
<b>Senza fissa dimora</b>	Senza fissa dimora	17	7	24
	<b>Totale</b>	17	7	24
<b>Totale complessivo</b>		4.066	5.934	10.000

**Centro storico/Per..**  
Tutti

**Quartiere**  
Tutti

**Zona**  
Tutti

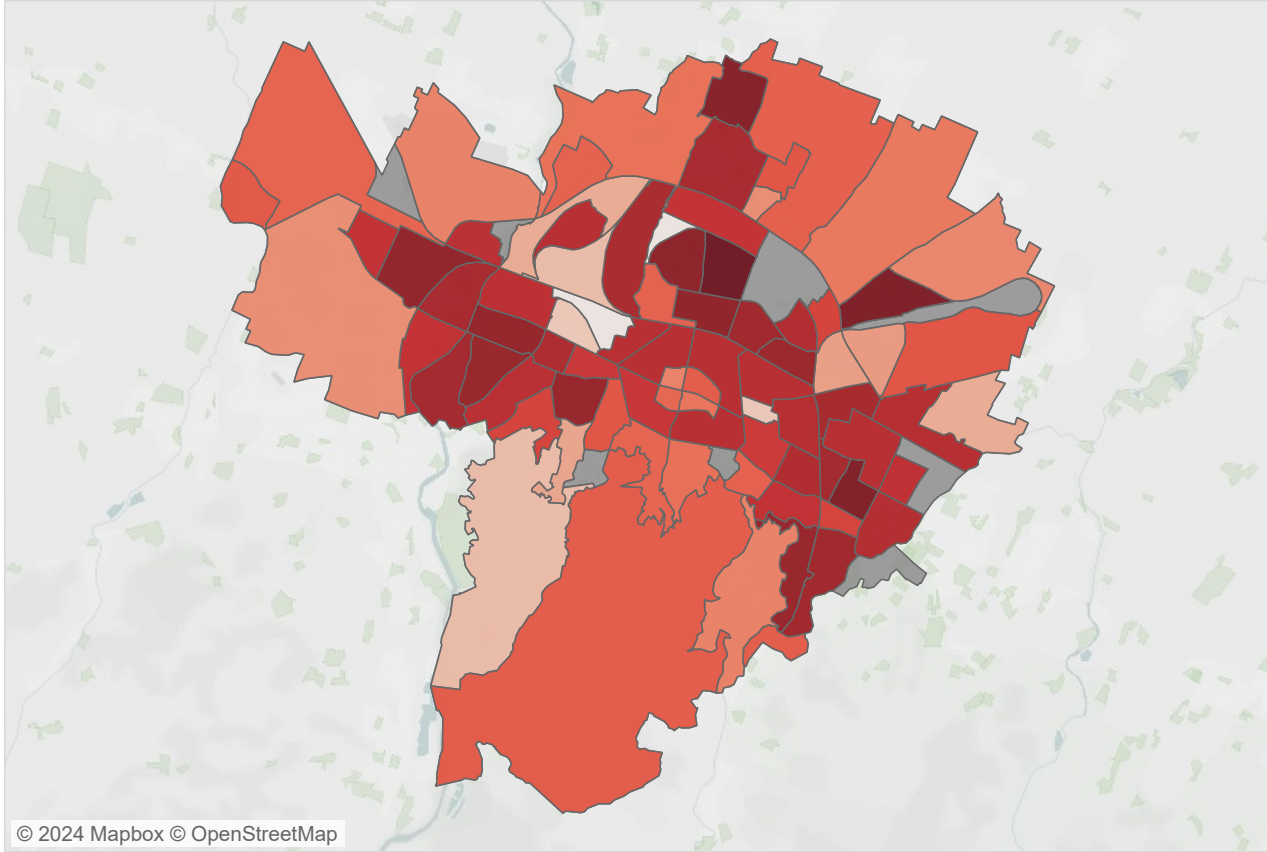
**Provenienza**  
Tutti

**Durata residenza**  
Tutti

# Popolazione residente Romania al 31 dicembre 2023



[Indietro](#)



© 2024 Mapbox © OpenStreetMap

**Quartiere** Tutti

**Zona** Tutti

## Cittadinanza Padre: Romania -Nati residenti (vivi e morti)



[Indietro](#)

Cittadinanza Padre	Cittadinanza Madre	2018	2019	2020	2021	2022	2023
<b>Romania</b>	Moldova	22	29	9	22	13	15
	Romania	103	75	98	87	64	55
	Ucraina	6	6	4		7	
	Madre italiana	6	6	8	4	6	6
	Altre Cittadinanze			1	1	2	
	Riconosciuto solo Padre		1				
	Albania						1
Marocco							1
<b>Totale padre</b>		137	117	120	114	92	78

**Vitalità Nati**

Tutti

**Sesso Nati**

Tutti

## Cittadinanza Madre: Romania -Nati residenti (vivi e morti)

Cittadinanza Madre	Cittadinanza Padre	2018	2019	2020	2021	2022	2023	
<b>Romania</b>	Albania		4		3		1	
	Egitto				1			
	Marocco	1	1	2	1	1	1	
	Moldova	5	9	7	4	8	6	
	Pakistan	1		2		1		
	Perù		1					
	Romania	103	75	98	87	64	55	
	Tunisia	2	1	1	2	1	1	
	Ucraina	1						
	Padre Italiano	28	20	23	20	15	21	
	Altre Cittadinanze	1	3	2			3	
	Riconosciuto solo Madre	12	8	11	1	4	4	
	<b>Totale madre</b>		154	122	146	119	94	92

**Vitalità Nati**

Tutti

**Sesso Nati**

Tutti

## Matrimoni celebrati Sposo cittadino Romania



Cittadinanza Sposo

Anno	Romania
1998	3
1999	6
2001	6
2002	3
2003	7
2004	11
2005	11
2006	12
2007	11
2008	11
2009	13
2010	10
2011	8
2012	10
2013	14
2014	22
2015	21
2016	26
2017	23
2018	40
2019	23
2020	18
2021	23
2022	16
2023	16

[Indietro](#)

## Sposa cittadina Romania

Cittadinanza Sposa

Anno	Romania
1991	3
1992	3
1993	6
1994	6
1995	8
1996	8
1997	6
1998	12
1999	10
2000	14
2001	24
2002	17
2003	24
2004	36
2005	46
2006	28
2007	20
2008	19
2009	26
2010	21
2011	16
2012	29
2013	23
2014	24
2015	29
2016	37
2017	40
2018	48
2019	32
2020	22
2021	24
2022	32
2023	33

Compaiono solo gli anni in cui è stato celebrato almeno un matrimonio in cui lo sposo/sposa ha la cittadinanza selezionata. Se l'anno non compare non si sono verificati eventi.





**Fonte:** I dati sono elaborati sulla base dei registri anagrafici e di Stato civile del Comune di Bologna. A partire dal bilancio demografico del 2019 l'Istat conteggia i flussi demografici relativi alla popolazione residente (nati, morti, iscritti e cancellati) per data di evento e non più di registrazione, sulla base dei micro-dati acquisiti dall' Anagrafe Nazionale della Popolazione Residente. Questo diverso metodo di calcolo può determinare la mancata coincidenza delle risultanze tra le due fonti.

L'uso della presente pubblicazione è consentito con citazione della fonte.

**Capo Area Programmazione e Statistica:** Mariagrazia Bonzagni

**Dirigente U.I. Ufficio Comunale di Statistica:** Silvia Marreddu

**Redazione a cura di:** Brigitta Guarasci