



Popolazione straniera

Schede sintetiche - nazionalità più diffuse

Nazionalità

Comune di Bologna - Area Programmazione e Statistica



Scegli una **nazionalità** tra le prime quindici
Bangladesh

Bangladesh

al 31 dicembre 2023

Usa i **pulsanti** per consultare e navigare

Trend Tempo

Età e genere

Quartieri Zone

Mappa

Nati

Sposi

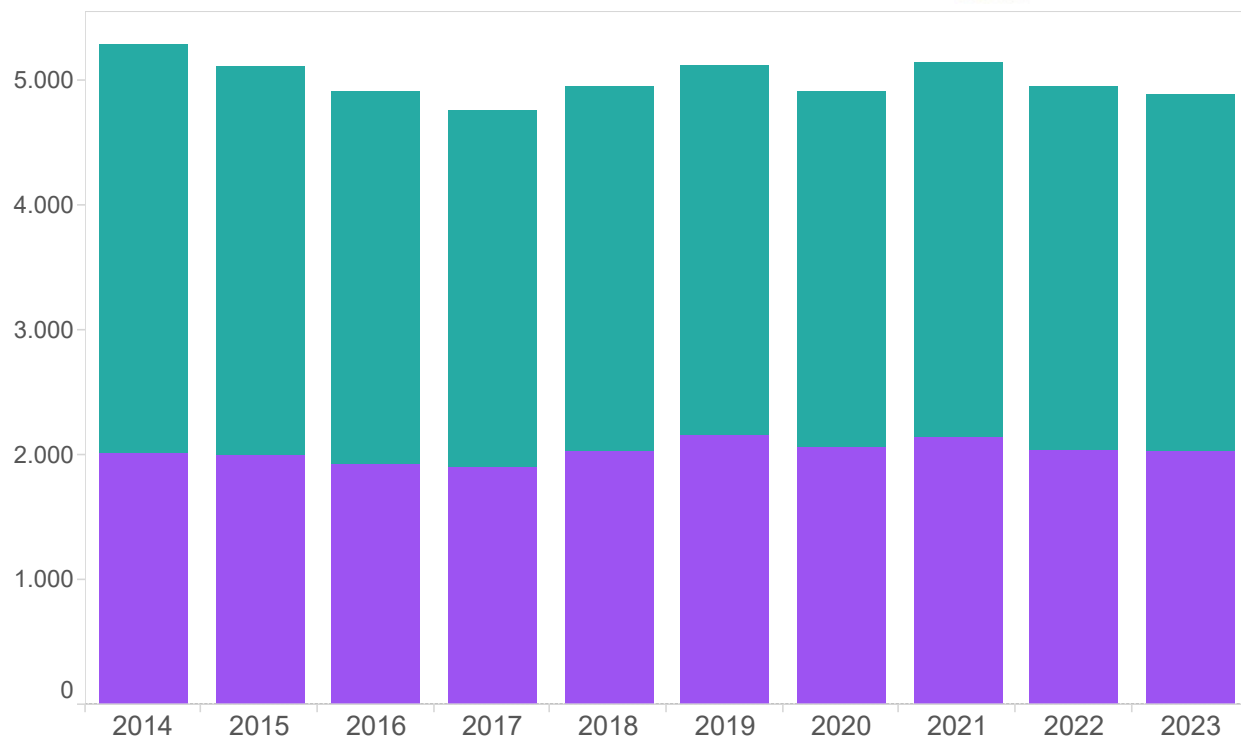
Comune di Bologna - Area Programmazione e Statistica

Info - Credits

Popolazione residente Bangladesh



[Indietro](#)



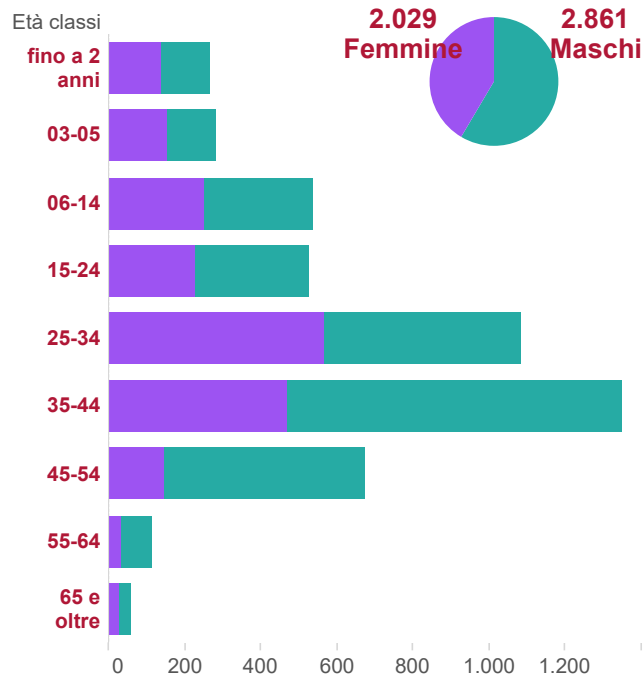
Centro storico/Pe.. Tutti	Quartiere Tutti	Provenienza Tutti	Durata residenza Tutti
------------------------------	--------------------	----------------------	---------------------------

Maschi
Femmine

Popolazione residente - Bangladesh al 31 dicembre 2023



[Indietro](#)



Età classi	Maschi	Femmine	Totale
fino a 2 anni	127	140	267
03-05	127	156	283
06-14	286	254	540
15-24	297	227	524
25-34	518	566	1.084
35-44	876	473	1.349
45-54	525	148	673
55-64	77	35	112
65 e oltre	28	30	58
Totale	2.861	2.029	4.890

Centro storico/Periferia

Tutti

Quartiere

Tutti

Durata residenza

Tutti

Provenienza

Tutti

Popolazione residente Bangladesh al 31 dicembre 2023



[Indietro](#)

Quartiere	Zona	Maschi	Femmine	Totale
Borgo Panigale - Reno	Barca	128	131	259
	Borgo Panigale	329	238	567
	Santa Viola	85	92	177
	Totale	542	461	1.003
Navile	Bolognina	391	320	711
	Corticella	128	104	232
	Lame	43	49	92
	Totale	562	473	1.035
Porto - Saragozza	Costa Saragozza	62	56	118
	Malpighi	43	35	78
	Marconi	82	55	137
	Saffi	132	90	222
	Totale	319	236	555
San Donato - San Vitale	San Donato	326	270	596
	San Vitale	446	200	646
	Totale	772	470	1.242
Santo Stefano	Colli	18	4	22
	Galvani	48	27	75
	Irnerio	118	60	178
	Murri	84	53	137
	Totale	268	144	412
Savena	Mazzini	286	166	452
	San Ruffillo	107	78	185
	Totale	393	244	637
Senza fissa dimora	Senza fissa dimora	5	1	6
	Totale	5	1	6
Totale complessivo		2.861	2.029	4.890

Centro storico/Per..
Tutti

Quartiere
Tutti

Zona
Tutti

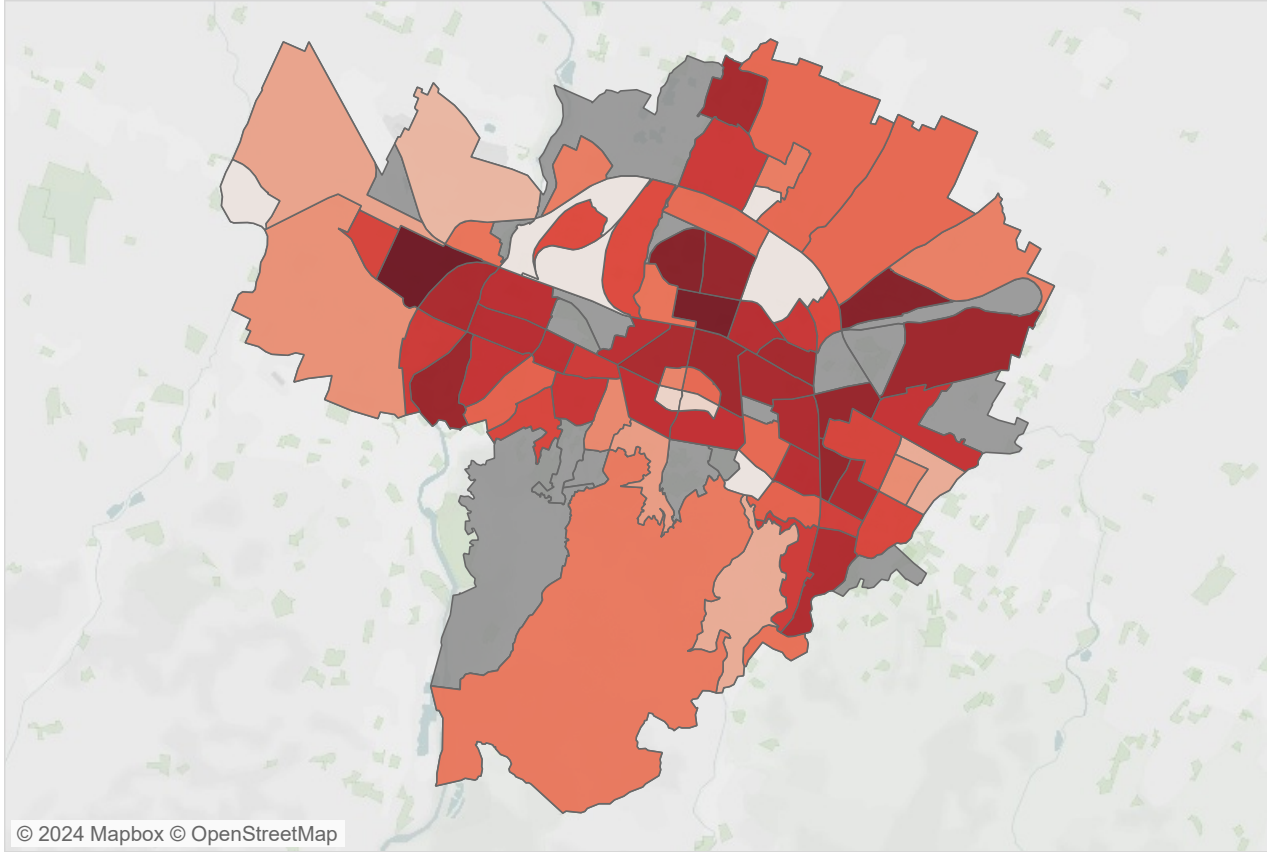
Provenienza
Tutti

Durata residenza
Tutti

Popolazione residente Bangladesh al 31 dicembre 2023



[Indietro](#)



Quartiere Tutti

Zona Tutti

Cittadinanza Padre: Bangladesh -Nati residenti (vivi e morti)



[Indietro](#)

Cittadinanza Padre	Cittadinanza Madre	2018	2019	2020	2021	2022	2023
Bangladesh	Madre italiana	3	5	3	7	4	10
	Bangladesh	139	143	133	116	113	93
Totale padre		142	148	136	123	117	103

Vitalità Nati

Tutti

Sesso Nati

Tutti

Cittadinanza Madre: Bangladesh -Nati residenti (vivi e morti)

Cittadinanza Madre	Cittadinanza Padre	2018	2019	2020	2021	2022	2023
Bangladesh	Padre Italiano	16	9	13	7	13	27
	Altre Cittadinanze	1					
	Riconosciuto solo Madre		1	2			
	Bangladesh	139	143	133	116	113	93
Totale madre		156	153	148	123	126	120

Vitalità Nati

Tutti

Sesso Nati

Tutti

Matrimoni celebrati Sposo cittadino Bangladesh



Cittadinanza Sposo

Anno

Bangladesh

Sposa cittadina Bangladesh

Indietro

Cittadinanza Sposa

Anno

Bangladesh

2007

3

2007

3

Compaiono solo gli anni in cui è stato celebrato almeno un matrimonio in cui lo sposo/sposa ha la cittadinanza selezionata. Se l'anno non compare non si sono verificati eventi.



Fonte: I dati sono elaborati sulla base dei registri anagrafici e di Stato civile del Comune di Bologna. A partire dal bilancio demografico del 2019 l'Istat conteggia i flussi demografici relativi alla popolazione residente (nati, morti, iscritti e cancellati) per data di evento e non più di registrazione, sulla base dei micro-dati acquisiti dall' Anagrafe Nazionale della Popolazione Residente. Questo diverso metodo di calcolo può determinare la mancata coincidenza delle risultanze tra le due fonti.

L'uso della presente pubblicazione è consentito con citazione della fonte.

Capo Area Programmazione e Statistica: Mariagrazia Bonzagni

Dirigente U.I. Ufficio Comunale di Statistica: Silvia Marreddu

Redazione a cura di: Brigitta Guarasci