



Popolazione straniera

Schede sintetiche - nazionalità più diffuse

Nazionalità

Comune di Bologna - Area Programmazione e Statistica



Comune di Bologna

Scegli una **nazionalità** tra le prime quindici

Filippine

Filippine

al 31 dicembre 2023

Usa i **pulsanti** per consultare e navigare

Trend Tempo

Età e genere

Quartieri Zone

Mappa

Nati

Sposi

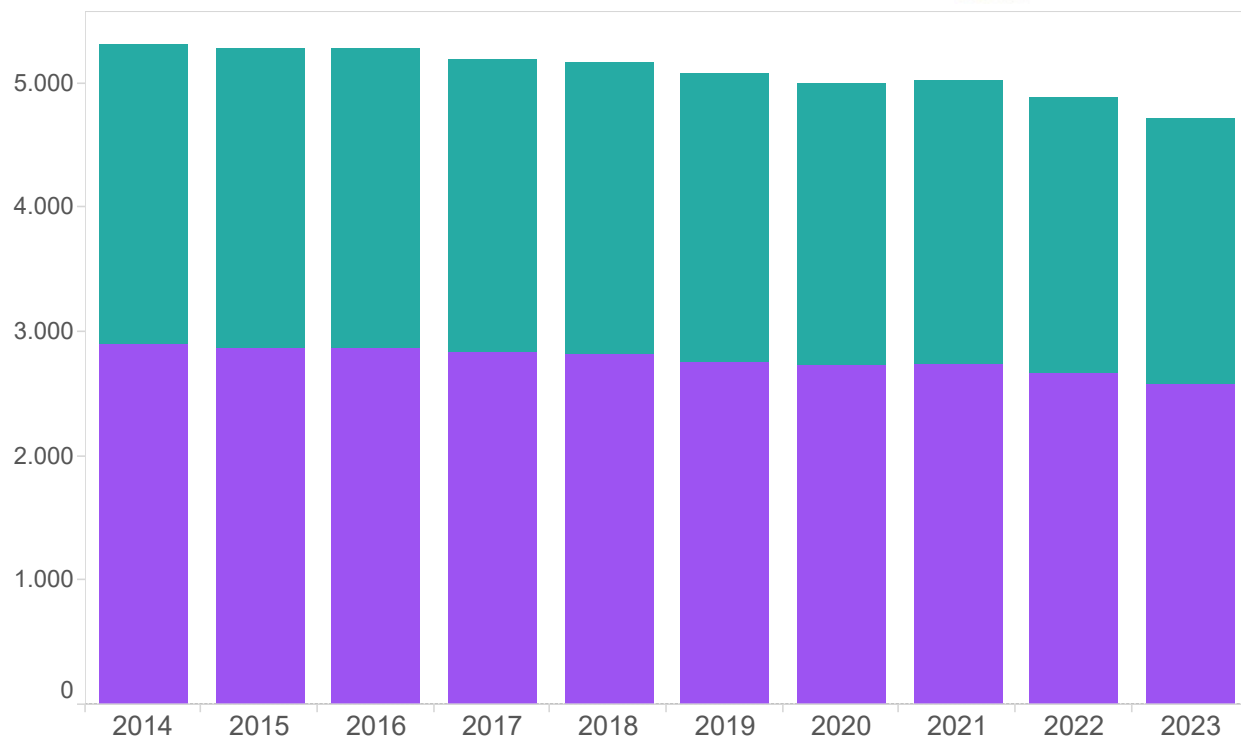
Comune di Bologna - Area Programmazione e Statistica

Info - Credits

Popolazione residente Filippine



[Indietro](#)

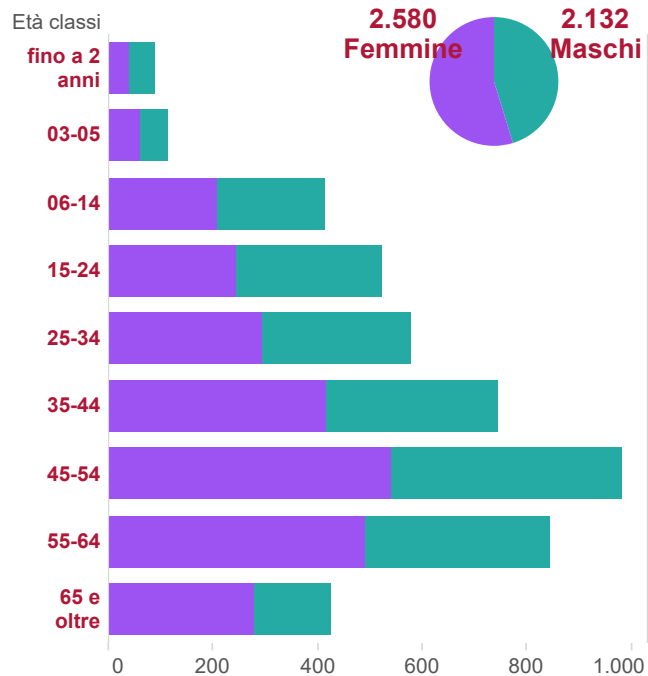


Centro storico/Pe.. Tutti	Quartiere Tutti	Provenienza Tutti	Durata residenza Tutti	Maschi Femmine
------------------------------	--------------------	----------------------	---------------------------	-------------------

Popolazione residente - Filippine al 31 dicembre 2023



Indietro



Età classi	Maschi	Femmine	Totale
fino a 2 anni	50	40	90
03-05	54	60	114
06-14	205	209	414
15-24	276	246	522
25-34	284	294	578
35-44	326	416	742
45-54	438	543	981
55-64	351	494	845
65 e oltre	148	278	426
Totale	2.132	2.580	4.712

Centro storico/Periferia

Tutti

Quartiere

Tutti

Durata residenza

Tutti

Provenienza

Tutti

Popolazione residente Filippine al 31 dicembre 2023



[Indietro](#)

Quartiere	Zona	Maschi	Femmine	Totale
Borgo Panigale - Reno	Barca	134	148	282
	Borgo Panigale	118	154	272
	Santa Viola	76	92	168
	Totale	328	394	722
Navile	Bolognina	241	273	514
	Corticella	108	120	228
	Lame	74	71	145
	Totale	423	464	887
Porto - Saragozza	Costa Saragozza	134	179	313
	Malpighi	98	126	224
	Marconi	61	66	127
	Saffi	129	157	286
	Totale	422	528	950
San Donato - San Vitale	San Donato	94	123	217
	San Vitale	184	218	402
	Totale	278	341	619
Santo Stefano	Colli	40	58	98
	Galvani	63	91	154
	Irnerio	53	82	135
	Murri	189	243	432
	Totale	345	474	819
Savena	Mazzini	190	204	394
	San Ruffillo	146	175	321
	Totale	336	379	715
Totale complessivo		2.132	2.580	4.712

Centro storico/Per..
Tutti

Quartiere
Tutti

Zona
Tutti

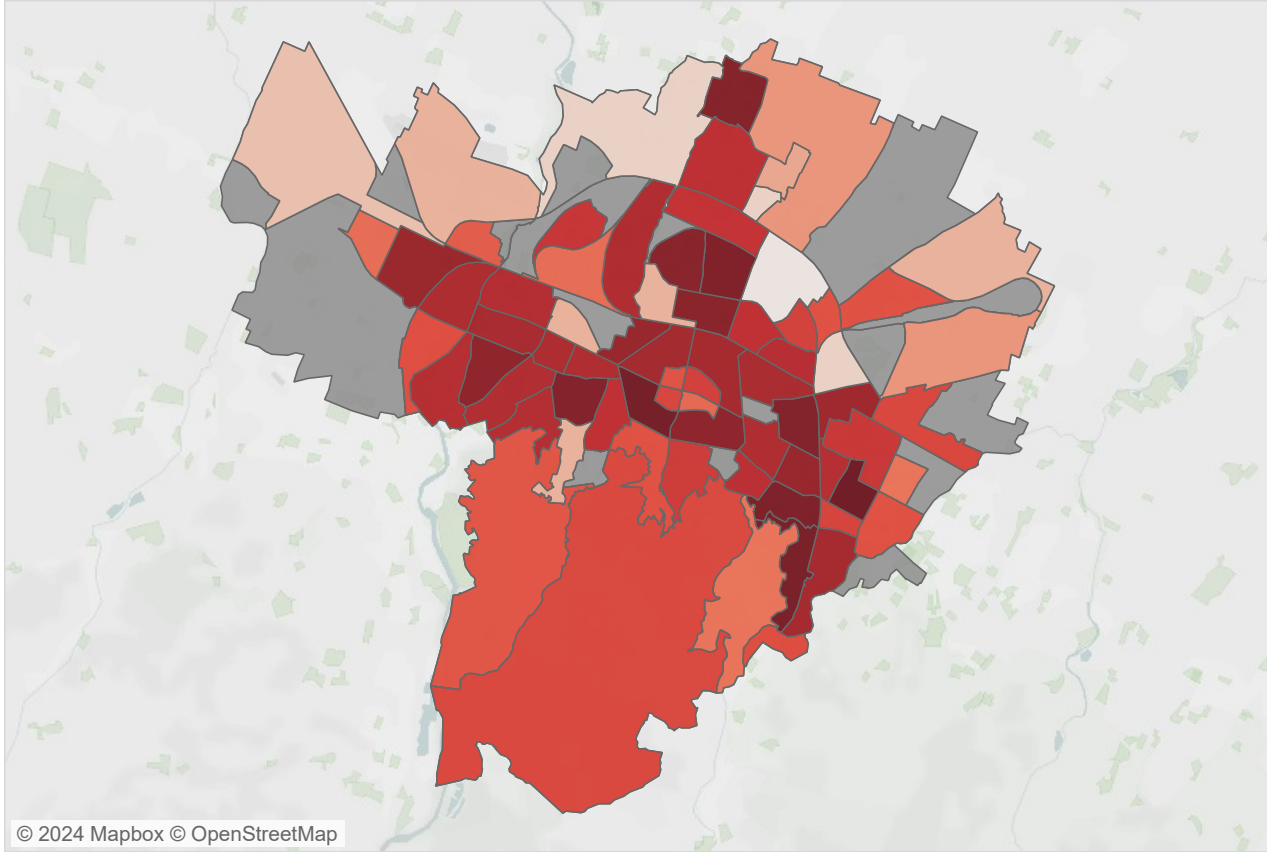
Provenienza
Tutti

Durata residenza
Tutti

Popolazione residente Filippine al 31 dicembre 2023



[Indietro](#)



Quartiere Tutti

Zona Tutti

Cittadinanza Padre: Filippine -Nati residenti (vivi e morti)



[Indietro](#)

Cittadinanza Padre	Cittadinanza Madre	2018	2019	2020	2021	2022	2023
Filippine	Madre italiana	4	1	2	4	2	4
	Filippine	49	43	33	35	26	35
	Perù				1		
Totale padre		53	44	35	40	28	39

Vitalità Nati

Tutti

Sesso Nati

Tutti

Cittadinanza Madre: Filippine -Nati residenti (vivi e morti)

Cittadinanza Madre	Cittadinanza Padre	2018	2019	2020	2021	2022	2023
Filippine	Marocco		1				
	Tunisia				1		
	Padre Italiano	7	12	3	10	8	5
	Altre Cittadinanze			1	1	1	
	Riconosciuto solo Madre	3	1	1		1	
	Filippine	49	43	33	35	26	35
	Senegal				1	1	
Totale madre		59	57	38	48	37	40

Vitalità Nati

Tutti

Sesso Nati

Tutti

Matrimoni celebrati Sposo cittadino Filippine



Cittadinanza Sposo

Anno	Filippine
2003	3
2011	3
2012	7
2014	7
2015	5
2016	4
2017	4
2018	6
2019	5
2022	10
2023	4

Sposa cittadina Filippine

[Indietro](#)

Cittadinanza Sposa

Anno	Filippine
1994	3
1995	4
1998	4
2002	4
2003	3
2004	3
2007	3
2008	3
2009	3
2011	5
2012	6
2014	7
2015	7
2016	4
2017	3
2018	5
2019	6
2020	4
2021	5
2022	7
2023	11

Compaiono solo gli anni in cui è stato celebrato almeno un matrimonio in cui lo sposo/sposa ha la cittadinanza selezionata. Se l'anno non compare non si sono verificati eventi.



Fonte: I dati sono elaborati sulla base dei registri anagrafici e di Stato civile del Comune di Bologna. A partire dal bilancio demografico del 2019 l'Istat conteggia i flussi demografici relativi alla popolazione residente (nati, morti, iscritti e cancellati) per data di evento e non più di registrazione, sulla base dei micro-dati acquisiti dall' Anagrafe Nazionale della Popolazione Residente. Questo diverso metodo di calcolo può determinare la mancata coincidenza delle risultanze tra le due fonti.

L'uso della presente pubblicazione è consentito con citazione della fonte.

Capo Area Programmazione e Statistica: Mariagrazia Bonzagni

Dirigente U.I. Ufficio Comunale di Statistica: Silvia Marreddu

Redazione a cura di: Brigitta Guarasci