



Popolazione straniera

Schede sintetiche - nazionalità più diffuse

Nazionalità

Comune di Bologna - Area Programmazione e Statistica



Comune di Bologna

Scegli una **nazionalità** tra le prime quindici

Pakistan

Pakistan

al 31 dicembre 2023

Usa i **pulsanti** per consultare e navigare

Trend Tempo

Età e genere

Quartieri Zone

Mappa

Nati

Sposi

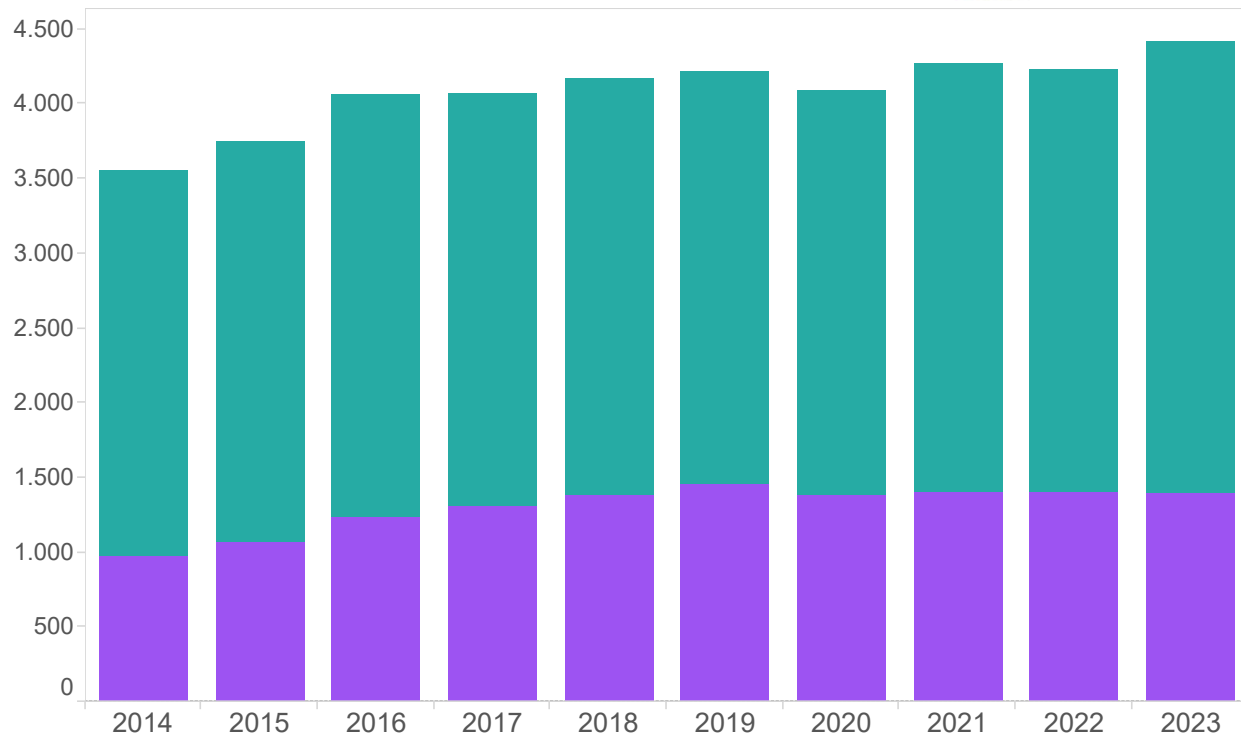
Comune di Bologna - Area Programmazione e Statistica

Info - Credits

Popolazione residente Pakistan



[Indietro](#)



Centro storico/Pe..
Tutti

Quartiere
Tutti

Provenienza
Tutti

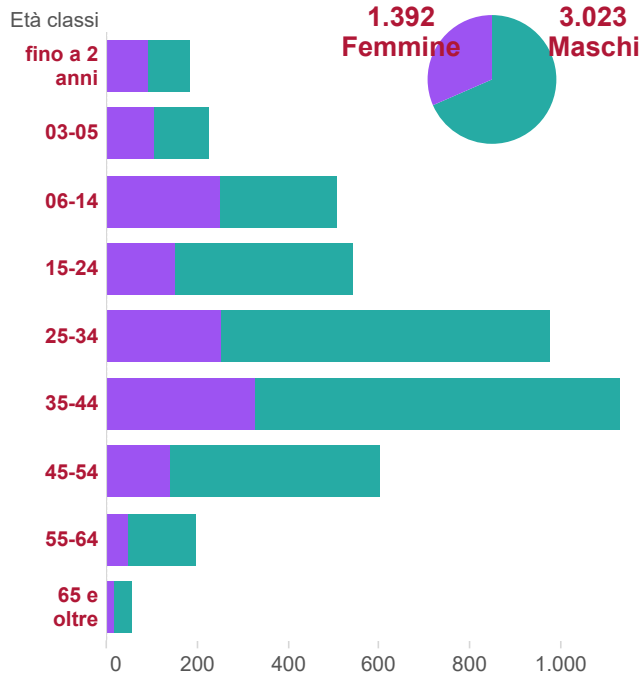
Durata residenza
Tutti

Maschi
Femmine

Popolazione residente - Pakistan al 31 dicembre 2023



Indietro



Età classi	Maschi	Femmine	Totale
fino a 2 anni	90	93	183
03-05	120	105	225
06-14	255	251	506
15-24	391	151	542
25-34	720	255	975
35-44	803	326	1.129
45-54	459	142	601
55-64	146	51	197
65 e oltre	39	18	57
Totale	3.023	1.392	4.415

Centro storico/Periferia

Tutti

Quartiere

Tutti

Durata residenza

Tutti

Provenienza

Tutti

Popolazione residente Pakistan al 31 dicembre 2023



[Indietro](#)

Quartiere	Zona	Maschi	Femmine	Totale
Borgo Panigale - Reno	Barca	129	75	204
	Borgo Panigale	166	87	253
	Santa Viola	78	45	123
	Totale	373	207	580
Navile	Bolognina	517	212	729
	Corticella	277	127	404
	Lame	116	73	189
	Totale	910	412	1.322
Porto - Saragozza	Costa Saragozza	102	37	139
	Malpighi	37	6	43
	Marconi	72	17	89
	Saffi	138	65	203
	Totale	349	125	474
San Donato - San Vitale	San Donato	448	270	718
	San Vitale	352	127	479
	Totale	800	397	1.197
Santo Stefano	Colli	27	2	29
	Galvani	21	1	22
	Irnerio	55	17	72
	Murri	80	39	119
	Totale	183	59	242
Savena	Mazzini	250	125	375
	San Ruffillo	127	67	194
	Totale	377	192	569
Senza fissa dimora	Senza fissa dimora	31		31
	Totale	31		31
Totale complessivo		3.023	1.392	4.415

Centro storico/Per..
Tutti

Quartiere
Tutti

Zona
Tutti

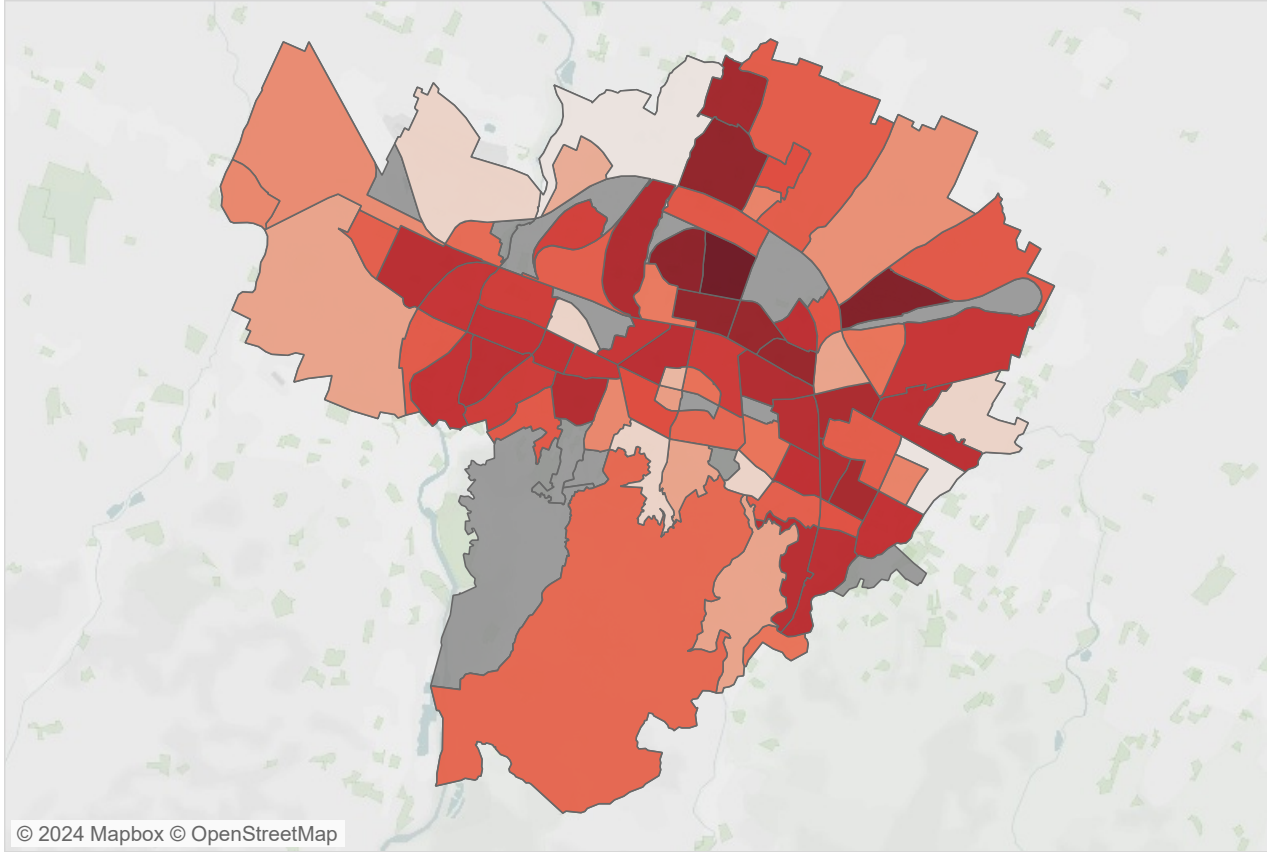
Provenienza
Tutti

Durata residenza
Tutti

Popolazione residente Pakistan al 31 dicembre 2023



[Indietro](#)



Quartiere Tutti

Zona Tutti

Cittadinanza Padre: Pakistan -Nati residenti (vivi e morti)



[Indietro](#)

Cittadinanza Padre	Cittadinanza Madre	2018	2019	2020	2021	2022	2023
Pakistan	Romania	1		2		1	
	Madre italiana	7	1	6	6	6	4
	India	1					
	Marocco		2				
	Pakistan	82	111	97	68	68	64
	Perù				1		
Totale padre		91	114	105	75	75	68

Vitalità Nati

Tutti

Sesso Nati

Tutti

Cittadinanza Madre: Pakistan -Nati residenti (vivi e morti)

Cittadinanza Madre	Cittadinanza Padre	2018	2019	2020	2021	2022	2023
Pakistan	Pakistan	82	111	97	68	68	64
	Padre Italiano	8	6	4	5	5	12
	Altre Cittadinanze	2			1	1	1
	Riconosciuto solo Madre				1	1	
	Totale madre		92	117	101	75	75

Vitalità Nati

Tutti

Sesso Nati

Tutti

Matrimoni celebrati Sposo cittadino Pakistan



Cittadinanza Sposo

Anno	Pakistan
2000	5
2002	3
2006	5
2007	9
2008	3
2009	13
2011	3
2012	9
2013	5
2014	6
2015	5
2016	6
2017	4
2018	5
2020	4
2021	8
2022	3

Sposa cittadina Pakistan

[Indietro](#)

Cittadinanza Sposa

Anno	Pakistan
2014	3
2019	3

Compaiono solo gli anni in cui è stato celebrato almeno un matrimonio in cui lo sposo/sposa ha la cittadinanza selezionata. Se l'anno non compare non si sono verificati eventi.



Fonte: I dati sono elaborati sulla base dei registri anagrafici e di Stato civile del Comune di Bologna. A partire dal bilancio demografico del 2019 l'Istat conteggia i flussi demografici relativi alla popolazione residente (nati, morti, iscritti e cancellati) per data di evento e non più di registrazione, sulla base dei micro-dati acquisiti dall' Anagrafe Nazionale della Popolazione Residente. Questo diverso metodo di calcolo può determinare la mancata coincidenza delle risultanze tra le due fonti.

L'uso della presente pubblicazione è consentito con citazione della fonte.

Capo Area Programmazione e Statistica: Mariagrazia Bonzagni

Dirigente U.I. Ufficio Comunale di Statistica: Silvia Marreddu

Redazione a cura di: Brigitta Guarasci