



# Popolazione straniera

## Schede sintetiche - nazionalità più diffuse

**Nazionalità**

Comune di Bologna - Area Programmazione e Statistica



Scegli una **nazionalità** tra le prime quindici

Cina

# Cina

## al 31 dicembre 2023

Usa i **pulsanti** per consultare e navigare

Trend Tempo

Età e genere

Quartieri Zone

Mappa

Nati

Sposi

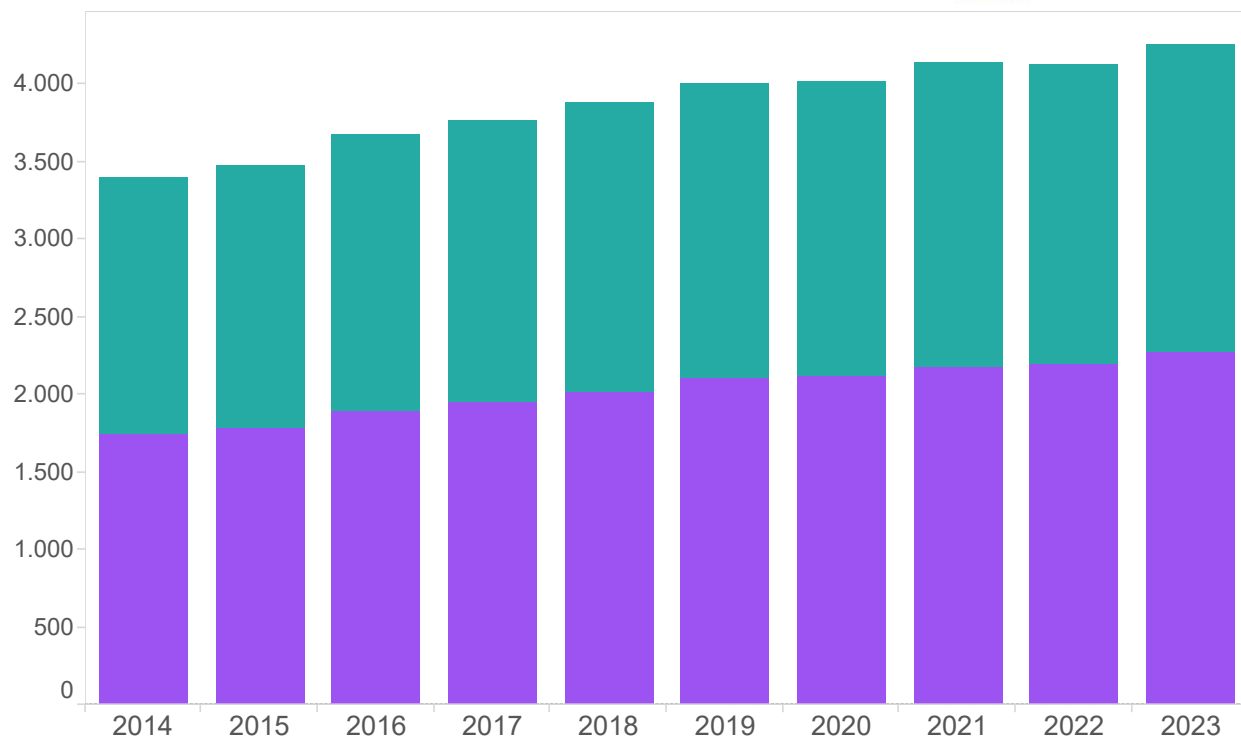
Comune di Bologna - Area Programmazione e Statistica

Info - Credits

# Popolazione residente Cina



[Indietro](#)



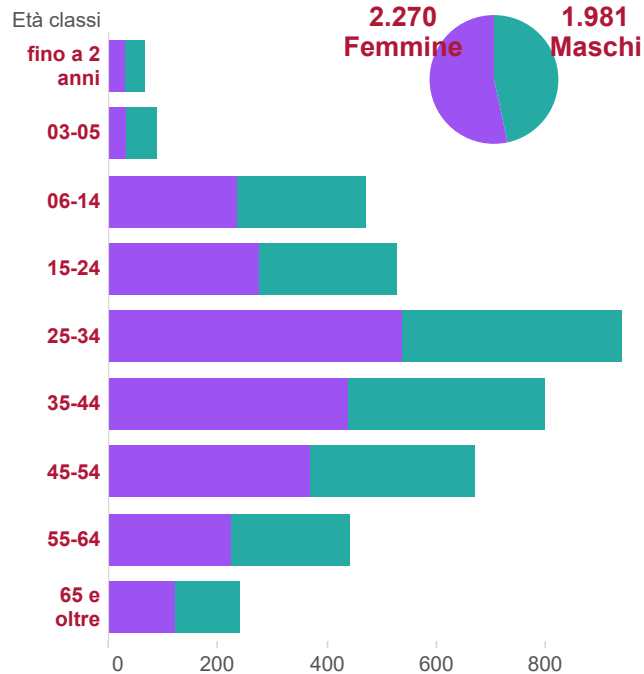
Centro storico/Pe.. Tutti	Quartiere Tutti	Provenienza Tutti	Durata residenza Tutti
------------------------------	--------------------	----------------------	---------------------------

Maschi  
Femmine

# Popolazione residente - Cina al 31 dicembre 2023



**Indietro**



Età classi	Maschi	Femmine	Totale
fino a 2 anni	36	31	67
03-05	56	33	89
06-14	235	237	472
15-24	252	275	527
25-34	401	539	940
35-44	363	438	801
45-54	304	368	672
55-64	217	226	443
65 e oltre	117	123	240
<b>Totale</b>	<b>1.981</b>	<b>2.270</b>	<b>4.251</b>

**Centro storico/Periferia**

Tutti

**Quartiere**

Tutti

**Durata residenza**

Tutti

**Provenienza**

Tutti

## Popolazione residente Cina al 31 dicembre 2023



[Indietro](#)

Quartiere	Zona	Maschi	Femmine	Totale
<b>Borgo Panigale - Reno</b>	Barca	39	38	77
	Borgo Panigale	52	65	117
	Santa Viola	54	58	112
	<b>Totale</b>	145	161	306
<b>Navile</b>	Bolognina	740	797	1.537
	Corticella	211	210	421
	Lame	81	84	165
	<b>Totale</b>	1.032	1.091	2.123
<b>Porto - Saragozza</b>	Costa Saragozza	54	77	131
	Malpighi	22	39	61
	Marconi	74	108	182
	Saffi	78	92	170
	<b>Totale</b>	228	316	544
<b>San Donato - San Vitale</b>	San Donato	172	188	360
	San Vitale	87	102	189
	<b>Totale</b>	259	290	549
<b>Santo Stefano</b>	Colli	4	4	8
	Galvani	20	35	55
	Irnerio	100	127	227
	Murri	51	70	121
	<b>Totale</b>	175	236	411
<b>Savena</b>	Mazzini	92	123	215
	San Ruffillo	49	53	102
	<b>Totale</b>	141	176	317
<b>Senza fissa dimora</b>	Senza fissa dimora	1		1
	<b>Totale</b>	1		1
<b>Totale complessivo</b>		1.981	2.270	4.251

**Centro storico/Per..**  
Tutti

**Quartiere**  
Tutti

**Zona**  
Tutti

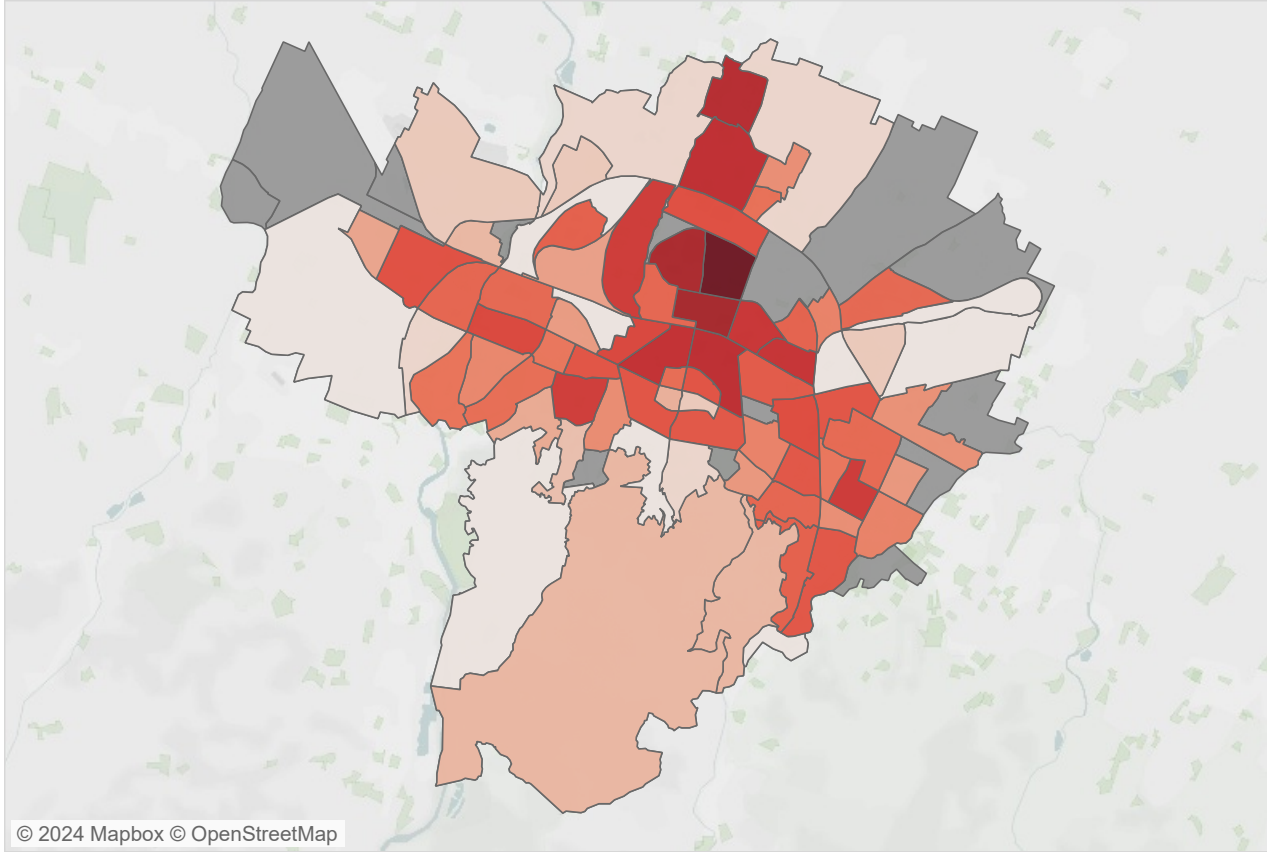
**Provenienza**  
Tutti

**Durata residenza**  
Tutti

# Popolazione residente Cina al 31 dicembre 2023



[Indietro](#)



**Quartiere** Tutti

**Zona** Tutti

## Cittadinanza Padre: Cina -Nati residenti (vivi e morti)



[Indietro](#)

Cittadinanza Padre	Cittadinanza Madre	2018	2019	2020	2021	2022	2023
<b>Cina</b>	Madre italiana	4	4	2	4	5	2
	Altre Cittadinanze						1
	Cina	28	42	26	31	20	18
<b>Totale padre</b>		32	46	28	35	25	21

### Vitalità Nati

Tutti

### Sesso Nati

Tutti

## Cittadinanza Madre: Cina -Nati residenti (vivi e morti)

Cittadinanza Madre	Cittadinanza Padre	2018	2019	2020	2021	2022	2023
<b>Cina</b>	Padre Italiano	5	4	2	2	6	3
	Riconosciuto solo Madre			1			
	Cina	28	42	26	31	20	18
<b>Totale madre</b>		33	46	29	33	26	21

### Vitalità Nati

Tutti

### Sesso Nati

Tutti

## Matrimoni celebrati Sposo cittadino Cina



Cittadinanza Sposo

Anno	Cina
1996	4
1997	4
1998	8
1999	10
2000	8
2001	10
2002	12
2003	12
2004	14
2005	10
2006	11
2007	8
2008	13
2009	9
2010	3
2011	7
2012	9
2013	8
2014	4
2015	4
2016	4
2018	7
2019	6

## Sposa cittadina Cina

[Indietro](#)

Cittadinanza Sposa

Anno	Cina
1996	4
1997	4
1998	10
1999	13
2000	7
2001	12
2002	12
2003	15
2004	16
2005	10
2006	13
2007	10
2008	14
2009	10
2010	4
2011	6
2012	13
2013	12
2014	9
2015	7
2016	4
2018	4
2019	11
2020	3
2022	7
2023	5

Compaiono solo gli anni in cui è stato celebrato almeno un matrimonio in cui lo sposo/sposa ha la cittadinanza selezionata. Se l'anno non compare non si sono verificati eventi.





**Fonte:** I dati sono elaborati sulla base dei registri anagrafici e di Stato civile del Comune di Bologna. A partire dal bilancio demografico del 2019 l'Istat conteggia i flussi demografici relativi alla popolazione residente (nati, morti, iscritti e cancellati) per data di evento e non più di registrazione, sulla base dei micro-dati acquisiti dall'Anagrafe Nazionale della Popolazione Residente. Questo diverso metodo di calcolo può determinare la mancata coincidenza delle risultanze tra le due fonti.

L'uso della presente pubblicazione è consentito con citazione della fonte.

**Capo Area Programmazione e Statistica:** Mariagrazia Bonzagni

**Dirigente U.I. Ufficio Comunale di Statistica:** Silvia Marreddu

**Redazione a cura di:** Brigitta Guarasci