



Popolazione straniera

Schede sintetiche - nazionalità più diffuse

Nazionalità

Comune di Bologna - Area Programmazione e Statistica



Comune di Bologna

Scegli una **nazionalità** tra le prime quindici

Moldova

Moldova

al 31 dicembre 2023

Usa i **pulsanti** per consultare e navigare

Trend Tempo

Età e genere

Quartieri Zone

Mappa

Nati

Sposi

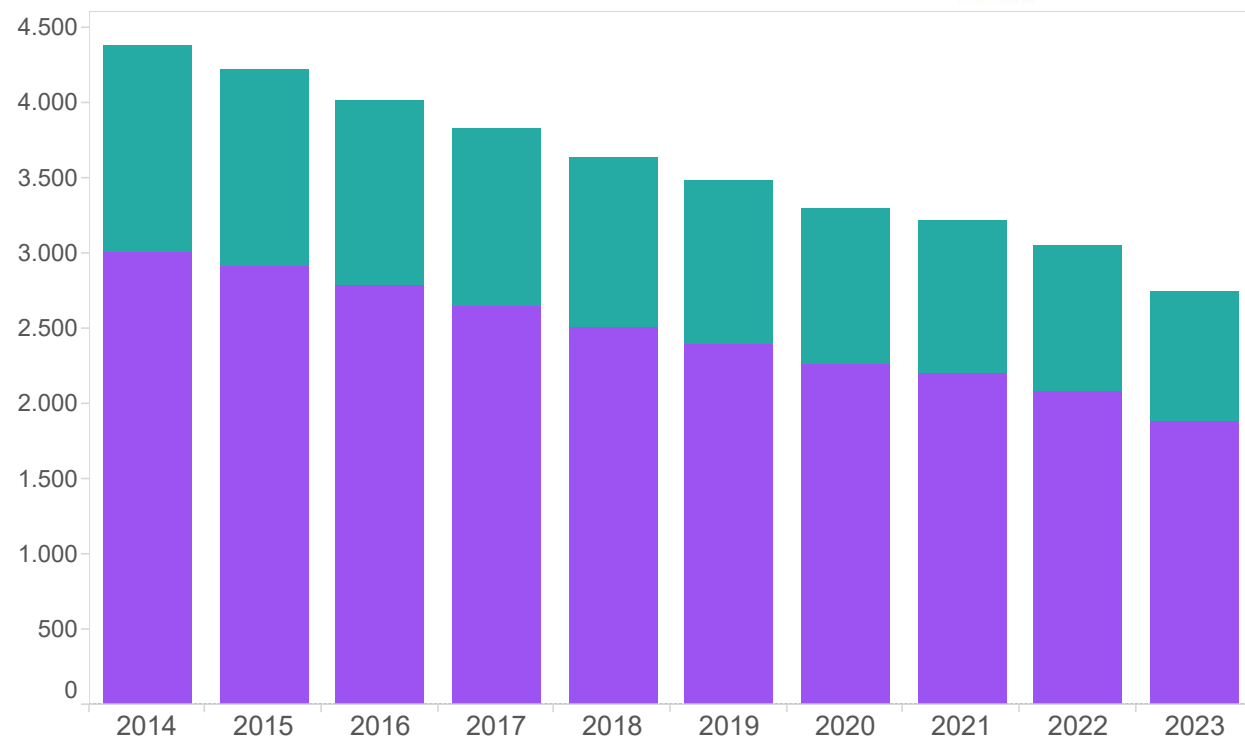
Comune di Bologna - Area Programmazione e Statistica

Info - Credits

Popolazione residente Moldova



[Indietro](#)

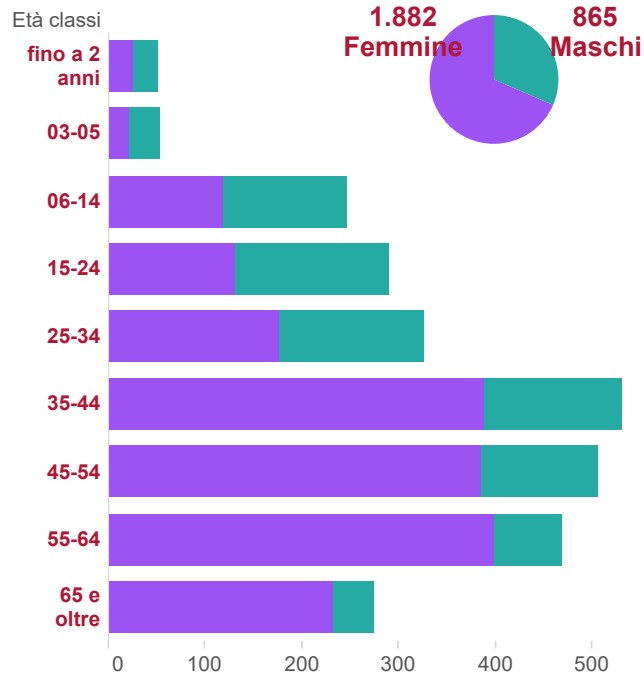


Centro storico/Pe.. Tutti	Quartiere Tutti	Provenienza Tutti	Durata residenza Tutti	Maschi Femmine
------------------------------	--------------------	----------------------	---------------------------	-------------------

Popolazione residente - Moldova al 31 dicembre 2023



Indietro



Età classi	Maschi	Femmine	Totale
fino a 2 anni	25	26	51
03-05	31	22	53
06-14	128	119	247
15-24	158	131	289
25-34	149	177	326
35-44	142	389	531
45-54	121	385	506
55-64	70	399	469
65 e oltre	41	234	275
Totale	865	1.882	2.747

Centro storico/Periferia

Tutti

Quartiere

Tutti

Durata residenza

Tutti

Provenienza

Tutti

Popolazione residente Moldova al 31 dicembre 2023



[Indietro](#)

Quartiere	Zona	Maschi	Femmine	Totale
Borgo Panigale - Reno	Barca	78	148	226
	Borgo Panigale	95	175	270
	Santa Viola	35	57	92
	Totale	208	380	588
Navile	Bolognina	105	194	299
	Corticella	49	87	136
	Lame	38	80	118
	Totale	192	361	553
Porto - Saragozza	Costa Saragozza	35	95	130
	Malpighi	11	30	41
	Marconi	9	28	37
	Saffi	15	72	87
	Totale	70	225	295
San Donato - San Vitale	San Donato	104	208	312
	San Vitale	44	125	169
	Totale	148	333	481
Santo Stefano	Colli		14	14
	Galvani	13	36	49
	Irnerio	6	31	37
	Murri	30	103	133
	Totale	49	184	233
Savena	Mazzini	124	274	398
	San Ruffillo	74	125	199
	Totale	198	399	597
Totale complessivo		865	1.882	2.747

Centro storico/Per..
Tutti

Quartiere
Tutti

Zona
Tutti

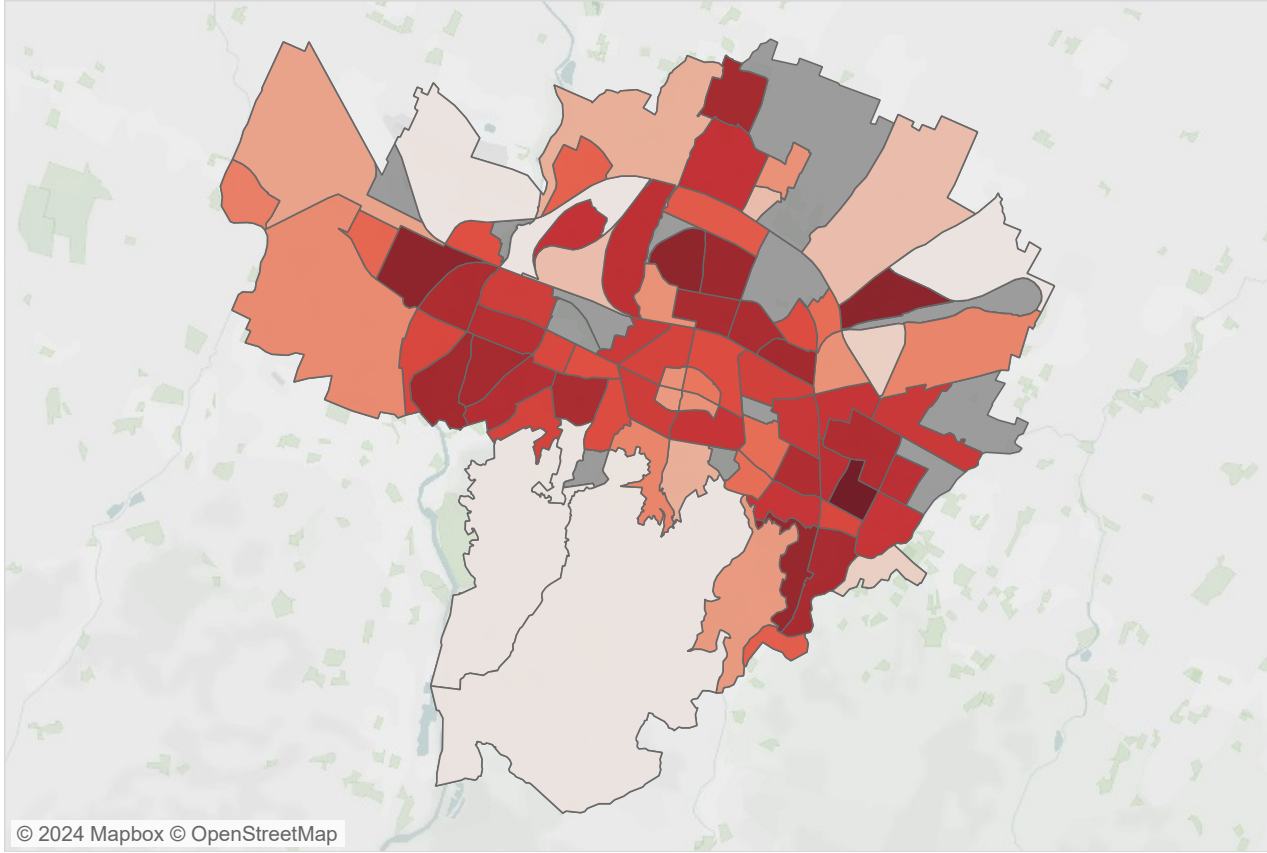
Provenienza
Tutti

Durata residenza
Tutti

Popolazione residente Moldova al 31 dicembre 2023



[Indietro](#)



Quartiere Tutti

Zona Tutti

Cittadinanza Padre: Moldova -Nati residenti (vivi e morti)



[Indietro](#)

Cittadinanza Padre	Cittadinanza Madre	2018	2019	2020	2021	2022	2023
Moldova	Moldova	21	10	11	16	10	11
	Romania	5	9	7	4	8	6
	Ucraina	1	2	2	3	1	1
	Madre italiana				2	1	2
Totale padre		27	21	20	25	20	20

Vitalità Nati

Tutti

Sesso Nati

Tutti

Cittadinanza Madre: Moldova -Nati residenti (vivi e morti)

Cittadinanza Madre	Cittadinanza Padre	2018	2019	2020	2021	2022	2023
Moldova	Albania		4	2		1	2
	Egitto	1		1			
	Marocco	2			1		
	Moldova	21	10	11	16	10	11
	Romania	22	29	9	22	13	15
	Ucraina		1	1			
	Padre Italiano	11	5	11	4	8	8
	Altre Cittadinanze	3		2	1	1	
	Riconosciuto solo Madre		1	2	2	1	1
	Totale madre		60	50	39	46	34

Vitalità Nati

Tutti

Sesso Nati

Tutti

Matrimoni celebrati Sposo cittadino Moldova



Cittadinanza Sposo

Anno	Moldova
2005	6
2006	4
2007	5
2008	13
2009	17
2012	6
2013	5
2014	6
2015	3
2016	13
2017	8
2018	4
2019	10
2020	3
2022	9
2023	3

Sposa cittadina Moldova

[Indietro](#)

Cittadinanza Sposa

Anno	Moldova
1998	3
1999	5
2000	3
2001	21
2002	15
2003	11
2004	14
2005	26
2006	19
2007	17
2008	32
2009	31
2010	12
2011	21
2012	24
2013	14
2014	41
2015	25
2016	34
2017	21
2018	17
2019	27
2020	12
2021	15
2022	16
2023	9

Compaiono solo gli anni in cui è stato celebrato almeno un matrimonio in cui lo sposo/sposa ha la cittadinanza selezionata. Se l'anno non compare non si sono verificati eventi.



Fonte: I dati sono elaborati sulla base dei registri anagrafici e di Stato civile del Comune di Bologna. A partire dal bilancio demografico del 2019 l'Istat conteggia i flussi demografici relativi alla popolazione residente (nati, morti, iscritti e cancellati) per data di evento e non più di registrazione, sulla base dei micro-dati acquisiti dall' Anagrafe Nazionale della Popolazione Residente. Questo diverso metodo di calcolo può determinare la mancata coincidenza delle risultanze tra le due fonti.

L'uso della presente pubblicazione è consentito con citazione della fonte.

Capo Area Programmazione e Statistica: Mariagrazia Bonzagni

Dirigente U.I. Ufficio Comunale di Statistica: Silvia Marreddu

Redazione a cura di: Brigitta Guarasci