



Popolazione straniera

Schede sintetiche - nazionalità più diffuse

Nazionalità

Comune di Bologna - Area Programmazione e Statistica



Scegli una **nazionalità** tra le prime quindici

Perù

Perù

al 31 dicembre 2023

Usa i **pulsanti** per consultare e navigare

Trend Tempo

Età e genere

Quartieri Zone

Mappa

Nati

Sposi

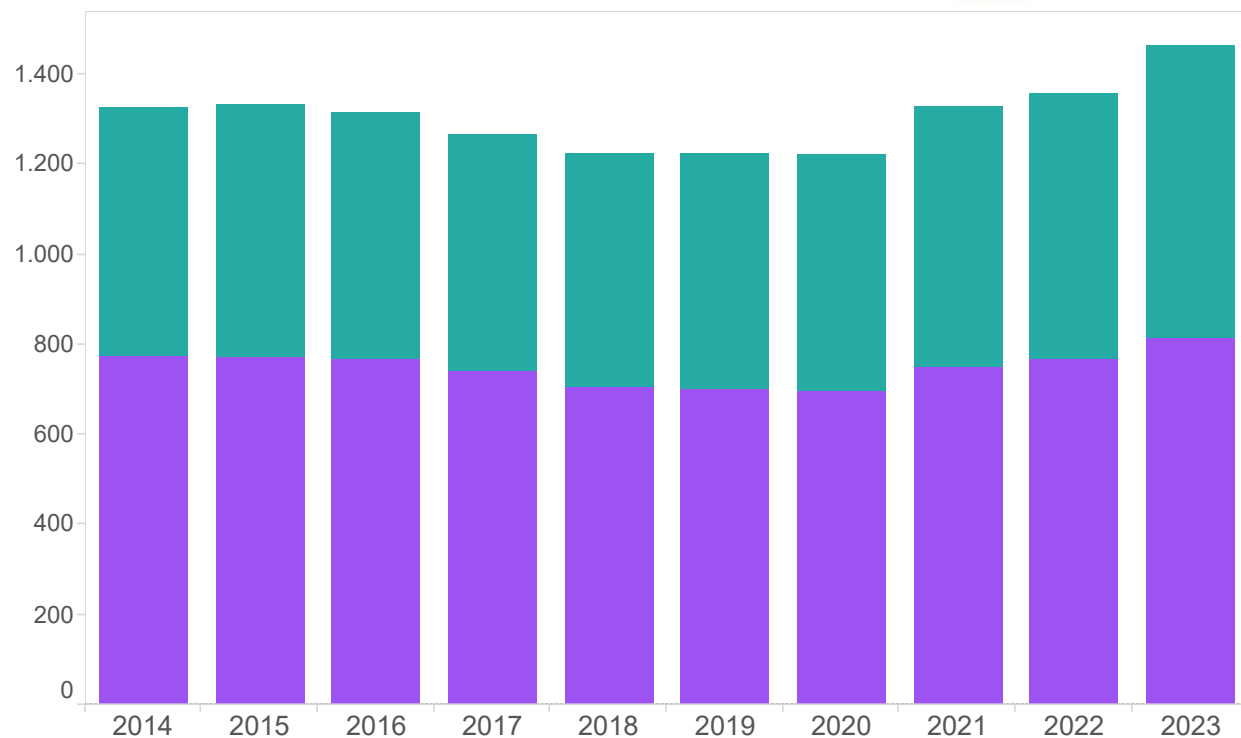
Comune di Bologna - Area Programmazione e Statistica

Info - Credits

Popolazione residente Perù



[Indietro](#)

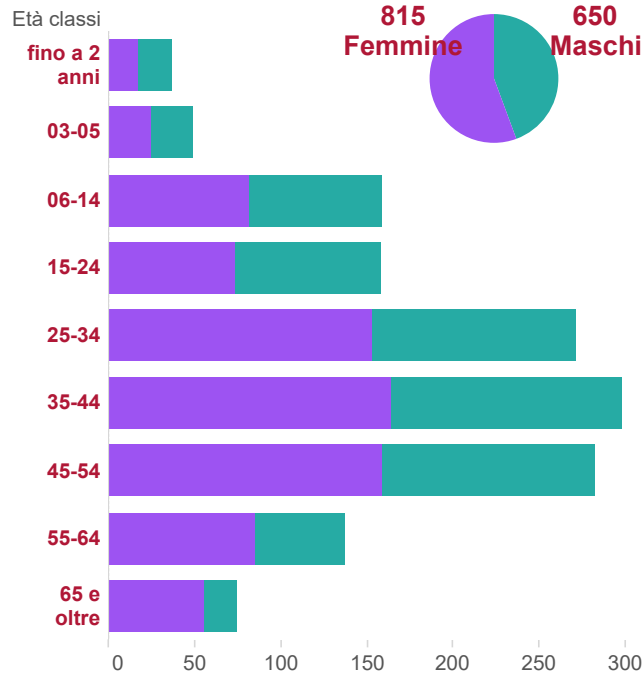


Centro storico/Pe.. Tutti	Quartiere Tutti	Provenienza Tutti	Durata residenza Tutti	Maschi Femmine
------------------------------	--------------------	----------------------	---------------------------	-------------------

Popolazione residente - Perù al 31 dicembre 2023



Indietro



Età classi	Maschi	Femmine	Totale
fino a 2 anni	19	18	37
03-05	24	25	49
06-14	77	82	159
15-24	85	73	158
25-34	118	153	271
35-44	134	164	298
45-54	123	159	282
55-64	52	85	137
65 e oltre	18	56	74
Totale	650	815	1.465

Centro storico/Periferia

Tutti

Quartiere

Tutti

Durata residenza

Tutti

Provenienza

Tutti

Popolazione residente Perù al 31 dicembre 2023



[Indietro](#)

Quartiere	Zona	Maschi	Femmine	Totale
Borgo Panigale - Reno	Barca	43	49	92
	Borgo Panigale	58	51	109
	Santa Viola	21	33	54
	Totale	122	133	255
Navile	Bolognina	83	93	176
	Corticella	22	35	57
	Lame	15	22	37
	Totale	120	150	270
Porto - Saragozza	Costa Saragozza	22	45	67
	Malpighi	26	18	44
	Marconi	8	8	16
	Saffi	18	27	45
	Totale	74	98	172
San Donato - San Vitale	San Donato	80	103	183
	San Vitale	45	50	95
	Totale	125	153	278
Santo Stefano	Colli	6	12	18
	Galvani	13	17	30
	Irnerio	12	15	27
	Murri	46	82	128
	Totale	77	126	203
Savena	Mazzini	94	112	206
	San Ruffillo	38	43	81
	Totale	132	155	287
Totale complessivo		650	815	1.465

Centro storico/Per..
Tutti

Quartiere
Tutti

Zona
Tutti

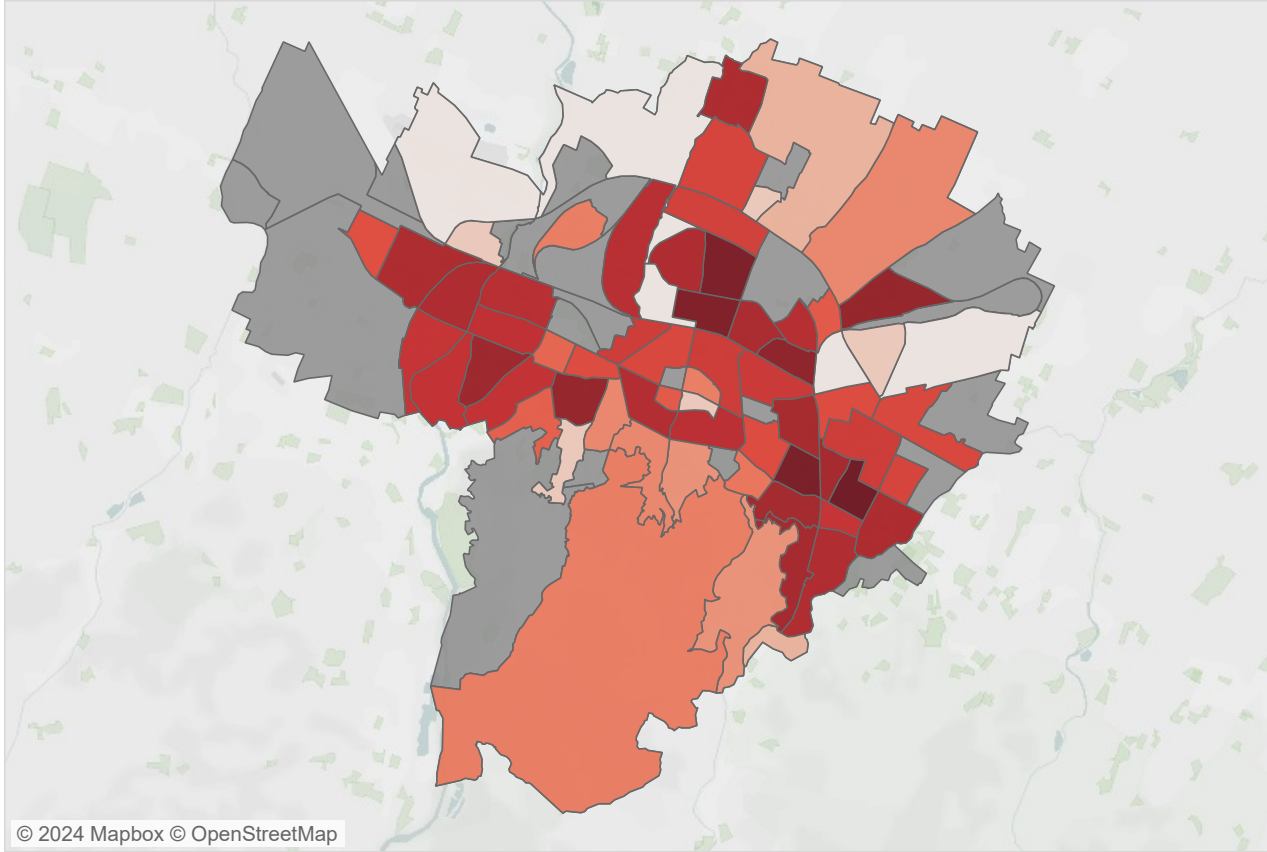
Provenienza
Tutti

Durata residenza
Tutti

Popolazione residente Perù al 31 dicembre 2023



[Indietro](#)



© 2024 Mapbox © OpenStreetMap

Quartiere Tutti

Zona Tutti

Cittadinanza Padre: Perù -Nati residenti (vivi e morti)



[Indietro](#)

Cittadinanza Padre	Cittadinanza Madre	2018	2019	2020	2021	2022	2023
Perù	Romania		1				
	Madre italiana		3	4	3	2	5
	Altre Cittadinanze	1	1	3	1		3
	Perù	8	15	13	5	7	10
Totale padre		9	20	20	9	9	18

Vitalità Nati

Tutti

Sesso Nati

Tutti

Cittadinanza Madre: Perù -Nati residenti (vivi e morti)

Cittadinanza Madre	Cittadinanza Padre	2018	2019	2020	2021	2022	2023
Perù	Albania		1			1	
	Marocco				2	1	1
	Pakistan				1		
	Perù	8	15	13	5	7	10
	Tunisia					1	
	Padre Italiano	3	3	5	5	5	5
	Altre Cittadinanze		3	3	1	1	4
	Filippine				1		
Totale madre		11	22	21	15	16	20

Vitalità Nati

Tutti

Sesso Nati

Tutti

Matrimoni celebrati Sposo cittadino Perù



Cittadinanza Sposo

Anno	Perù
2004	3
2005	6
2007	8
2008	5
2009	5
2012	7
2013	3
2014	4
2016	5
2018	5
2019	4
2022	6
2023	7

Sposa cittadina Perù

[Indietro](#)

Cittadinanza Sposa

Anno	Perù
1994	3
1998	5
1999	4
2002	5
2003	6
2004	8
2005	3
2006	7
2007	14
2008	5
2009	9
2010	3
2011	3
2012	9
2013	5
2014	5
2015	11
2016	10
2018	7
2019	5
2021	3
2022	9
2023	8

Compaiono solo gli anni in cui è stato celebrato almeno un matrimonio in cui lo sposo/sposa ha la cittadinanza selezionata. Se l'anno non compare non si sono verificati eventi.



Fonte: I dati sono elaborati sulla base dei registri anagrafici e di Stato civile del Comune di Bologna. A partire dal bilancio demografico del 2019 l'Istat conteggia i flussi demografici relativi alla popolazione residente (nati, morti, iscritti e cancellati) per data di evento e non più di registrazione, sulla base dei micro-dati acquisiti dall' Anagrafe Nazionale della Popolazione Residente. Questo diverso metodo di calcolo può determinare la mancata coincidenza delle risultanze tra le due fonti.

L'uso della presente pubblicazione è consentito con citazione della fonte.

Capo Area Programmazione e Statistica: Mariagrazia Bonzagni

Dirigente U.I. Ufficio Comunale di Statistica: Silvia Marreddu

Redazione a cura di: Brigitta Guarasci