



Popolazione straniera

Schede sintetiche - nazionalità più diffuse

Nazionalità

Comune di Bologna - Area Programmazione e Statistica



Scegli una **nazionalità** tra le prime quindici
Sri Lanka (Ceylon)

Sri Lanka (Ceylon)

al 31 dicembre 2023

Usa i **pulsanti** per consultare e navigare

Trend Tempo

Età e genere

Quartieri Zone

Mappa

Nati

Sposi

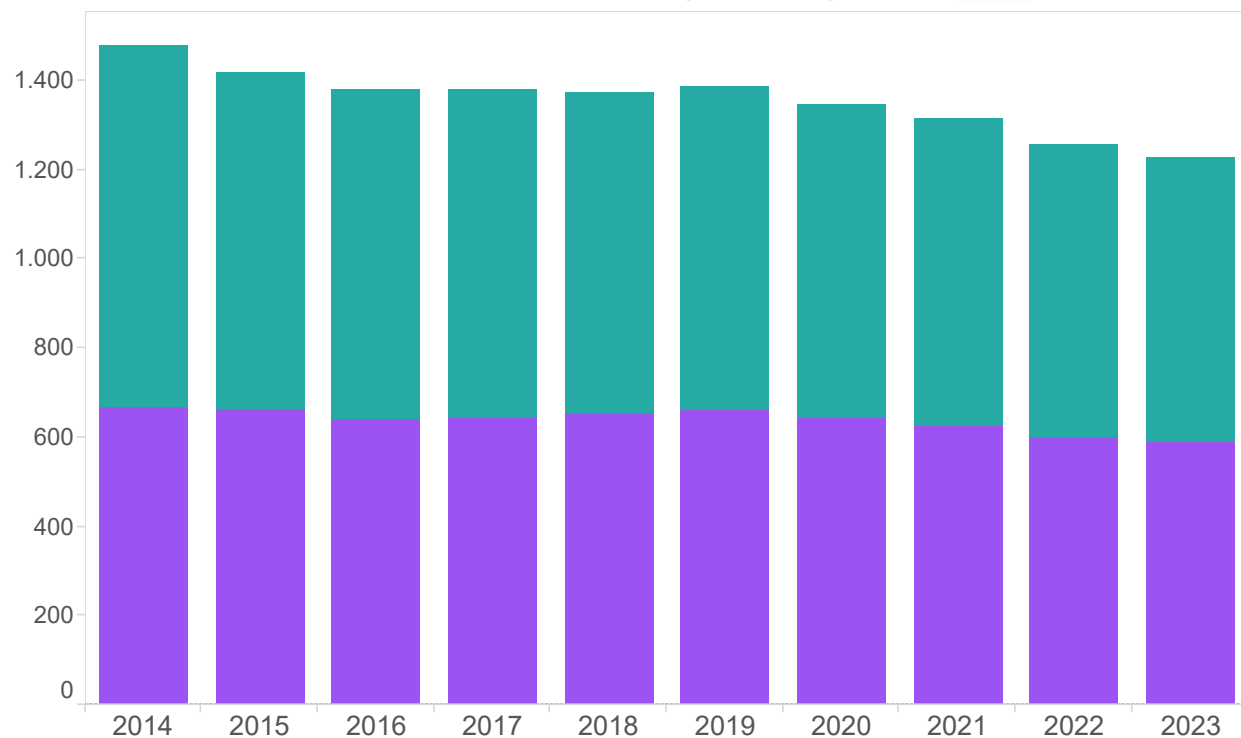
Comune di Bologna - Area Programmazione e Statistica

Info - Credits

Popolazione residente Sri Lanka (Ceylon)



[Indietro](#)



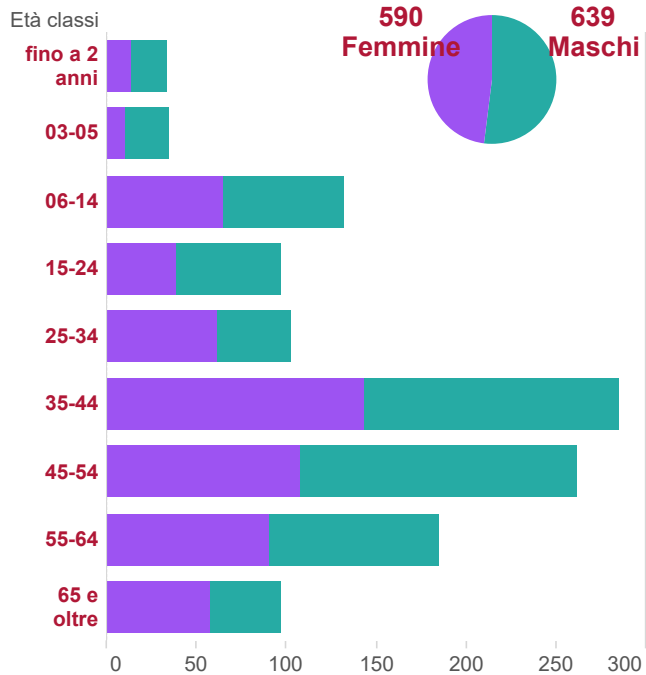
Centro storico/Pe.. Tutti	Quartiere Tutti	Provenienza Tutti	Durata residenza Tutti
------------------------------	--------------------	----------------------	---------------------------

Maschi
Femmine

Popolazione residente - Sri Lanka (Ceylon) al 31 dicembre 2023



Indietro



Età classi	Maschi	Femmine	Totale
fino a 2 anni	20	14	34
03-05	24	11	35
06-14	67	65	132
15-24	58	39	97
25-34	41	61	102
35-44	142	143	285
45-54	154	108	262
55-64	94	91	185
65 e oltre	39	58	97
Totale	639	590	1.229

Centro storico/Periferia

Tutti

Quartiere

Tutti

Durata residenza

Tutti

Provenienza

Tutti

Popolazione residente Sri Lanka (Ceylon) al 31 dicembre 2023



[Indietro](#)

Quartiere	Zona	Maschi	Femmine	Totale
Borgo Panigale - Reno	Barca	16	14	30
	Borgo Panigale	64	40	104
	Santa Viola	18	13	31
	Totale	98	67	165
Navile	Bolognina	88	96	184
	Corticella	17	20	37
	Lame	14	18	32
	Totale	119	134	253
Porto - Saragozza	Costa Saragozza	26	34	60
	Malpighi	30	20	50
	Marconi	19	15	34
	Saffi	25	20	45
	Totale	100	89	189
San Donato - San Vitale	San Donato	64	59	123
	San Vitale	39	36	75
	Totale	103	95	198
Santo Stefano	Colli	55	40	95
	Galvani	35	34	69
	Irnerio	28	18	46
	Murri	36	36	72
	Totale	154	128	282
Savena	Mazzini	29	36	65
	San Ruffillo	35	41	76
	Totale	64	77	141
Senza fissa dimora	Senza fissa dimora	1		1
	Totale	1		1
Totale complessivo		639	590	1.229

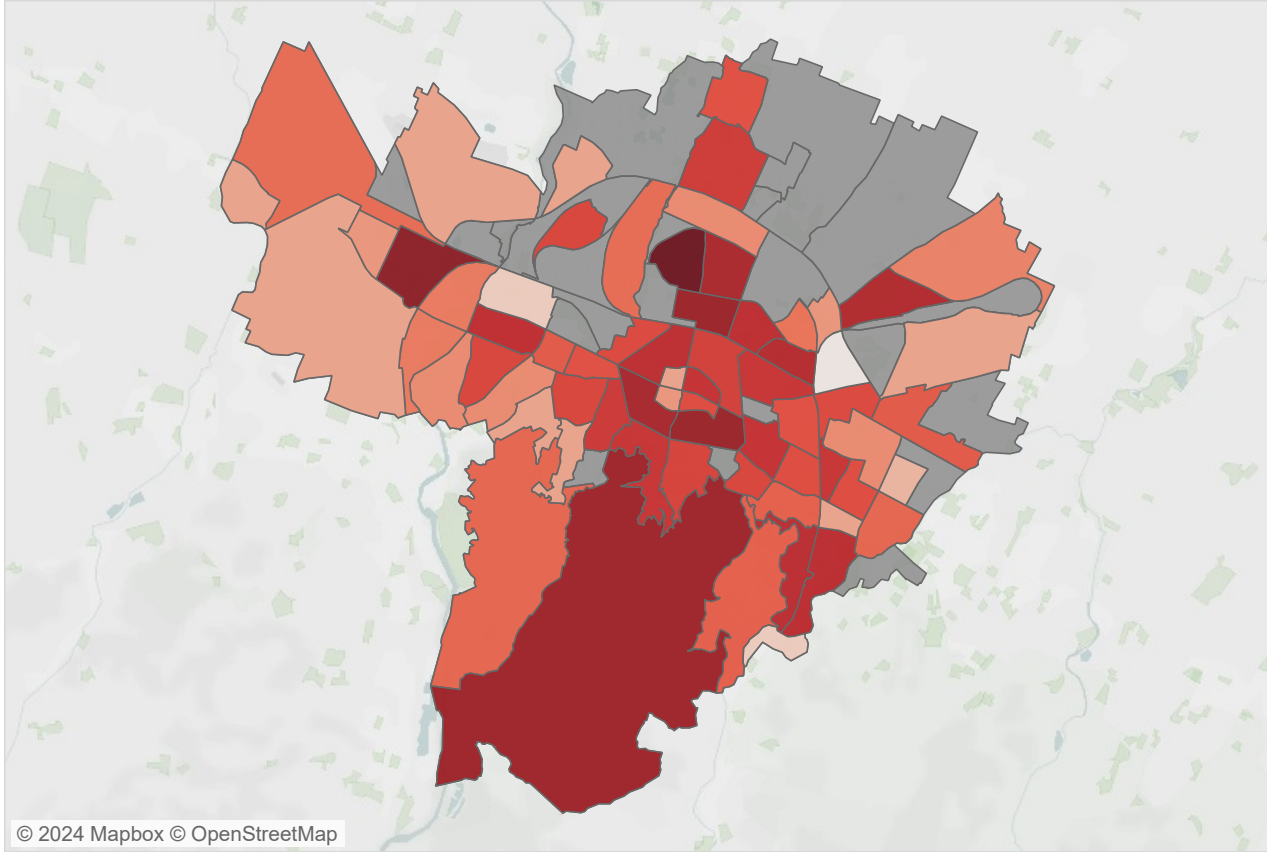
Centro storico/Per..
Tutti

Quartiere
Tutti

Zona
Tutti

Provenienza
Tutti

Durata residenza
Tutti



Quartiere Tutti

Zona Tutti

Cittadinanza Padre: Sri Lanka (Ceylon) -Nati residenti (vivi e morti)



[Indietro](#)

Cittadinanza Padre	Cittadinanza Madre	2018	2019	2020	2021	2022	2023
Sri Lanka (Ceylon)	Madre italiana		2				
	Altre Cittadinanze			1			
	Sri Lanka (Ceylon)	19	18	15	21	8	8
Totale padre		19	20	16	21	8	8

Vitalità Nati

Tutti

Sesso Nati

Tutti

Cittadinanza Madre: Sri Lanka (Ceylon) -Nati residenti (vivi e morti)

Cittadinanza Madre	Cittadinanza Padre	2018	2019	2020	2021	2022	2023
Sri Lanka (Ceylon)	Padre Italiano		4	2	1	2	3
	Sri Lanka (Ceylon)	19	18	15	21	8	8
Totale madre		19	22	17	22	10	11

Vitalità Nati

Tutti

Sesso Nati

Tutti

Matrimoni celebrati



Sposo cittadino Sri Lanka (Ceylon)

Cittadinanza Sposo

[Indietro](#)

Sposa cittadina Sri Lanka (Ceylon)

Cittadinanza Sposa

Anno

Sri Lanka (Ceylon)

Anno

Sri Lanka (Ceylon)

2008

3

2014

3

Compaiono solo gli anni in cui è stato celebrato almeno un matrimonio in cui lo sposo/sposa ha la cittadinanza selezionata. Se l'anno non compare non si sono verificati eventi.



Fonte: I dati sono elaborati sulla base dei registri anagrafici e di Stato civile del Comune di Bologna. A partire dal bilancio demografico del 2019 l'Istat conteggia i flussi demografici relativi alla popolazione residente (nati, morti, iscritti e cancellati) per data di evento e non più di registrazione, sulla base dei micro-dati acquisiti dall' Anagrafe Nazionale della Popolazione Residente. Questo diverso metodo di calcolo può determinare la mancata coincidenza delle risultanze tra le due fonti.

L'uso della presente pubblicazione è consentito con citazione della fonte.

Capo Area Programmazione e Statistica: Mariagrazia Bonzagni

Dirigente U.I. Ufficio Comunale di Statistica: Silvia Marreddu

Redazione a cura di: Brigitta Guarasci