



# Popolazione straniera

## Schede sintetiche - nazionalità più diffuse

**Nazionalità**

Comune di Bologna - Area Programmazione e Statistica



Comune di Bologna

Scegli una **nazionalità** tra le prime quindici

Nigeria

# Nigeria

## al 31 dicembre 2023

Usa i **pulsanti** per consultare e navigare

Trend Tempo

Età e genere

Quartieri Zone

Mappa

Nati

Sposi

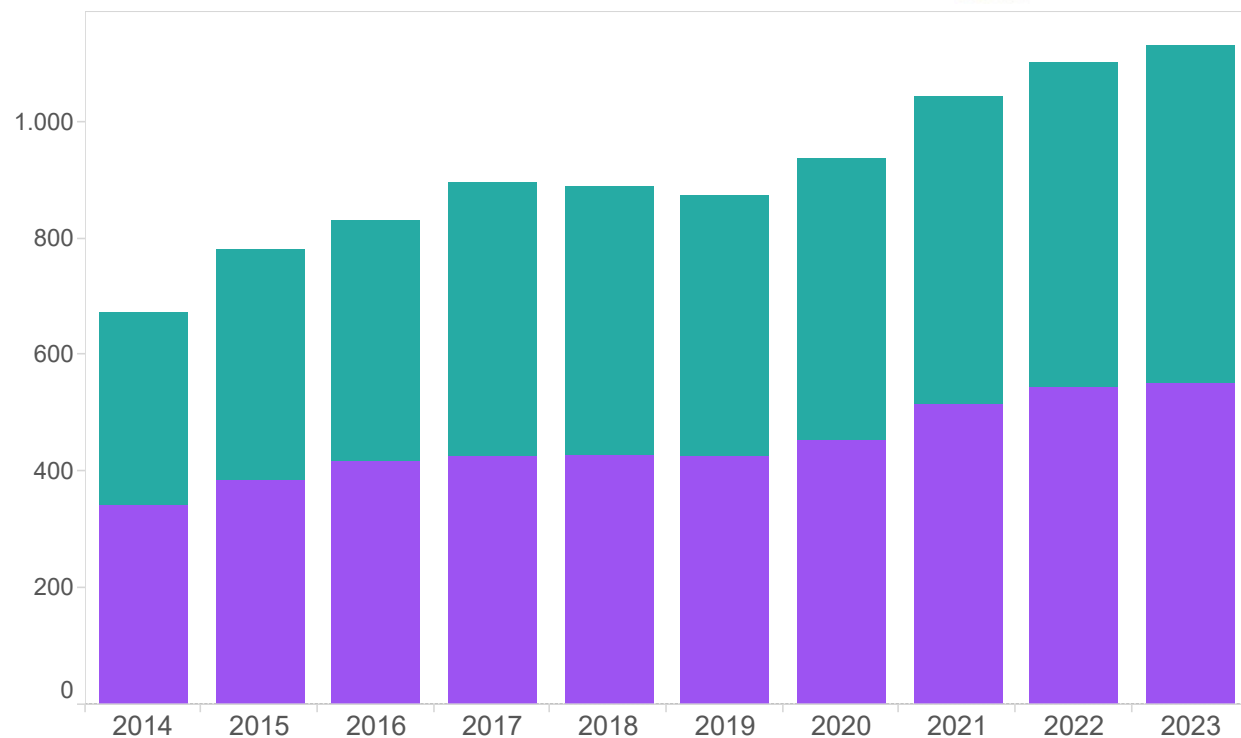
Comune di Bologna - Area Programmazione e Statistica

Info - Credits

# Popolazione residente Nigeria



[Indietro](#)

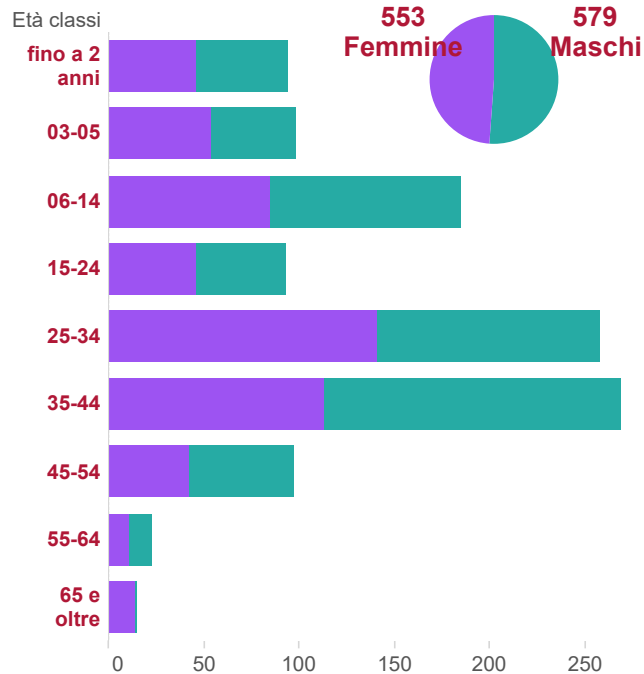


Centro storico/Pe.. Tutti	Quartiere Tutti	Provenienza Tutti	Durata residenza Tutti	Maschi Femmine
------------------------------	--------------------	----------------------	---------------------------	-------------------

# Popolazione residente - Nigeria al 31 dicembre 2023



**Indietro**



Età classi	Maschi	Femmine	Totale
fino a 2 anni	48	46	94
03-05	44	54	98
06-14	100	85	185
15-24	47	46	93
25-34	117	141	258
35-44	156	113	269
45-54	54	43	97
55-64	12	11	23
65 e oltre	1	14	15
<b>Totale</b>	<b>579</b>	<b>553</b>	<b>1.132</b>

**Centro storico/Periferia**

Tutti

**Quartiere**

Tutti

**Durata residenza**

Tutti

**Provenienza**

Tutti

## Popolazione residente Nigeria al 31 dicembre 2023



[Indietro](#)

Quartiere	Zona	Maschi	Femmine	Totale
<b>Borgo Panigale - Reno</b>	Barca	27	25	52
	Borgo Panigale	60	38	98
	Santa Viola	16	20	36
	<b>Totale</b>	103	83	186
<b>Navile</b>	Bolognina	63	62	125
	Corticella	38	38	76
	Lame	54	58	112
	<b>Totale</b>	155	158	313
<b>Porto - Saragozza</b>	Costa Saragozza	8	5	13
	Malpighi	11	7	18
	Marconi	10	10	20
	Saffi	28	31	59
	<b>Totale</b>	57	53	110
<b>San Donato - San Vitale</b>	San Donato	75	69	144
	San Vitale	64	63	127
	<b>Totale</b>	139	132	271
<b>Santo Stefano</b>	Colli	8	6	14
	Galvani	5	3	8
	Irnerio	11	25	36
	Murri	19	18	37
	<b>Totale</b>	43	52	95
<b>Savena</b>	Mazzini	39	44	83
	San Ruffillo	33	30	63
	<b>Totale</b>	72	74	146
<b>Senza fissa dimora</b>	Senza fissa dimora	10	1	11
	<b>Totale</b>	10	1	11
<b>Totale complessivo</b>		579	553	1.132

**Centro storico/Per..**  
Tutti

**Quartiere**  
Tutti

**Zona**  
Tutti

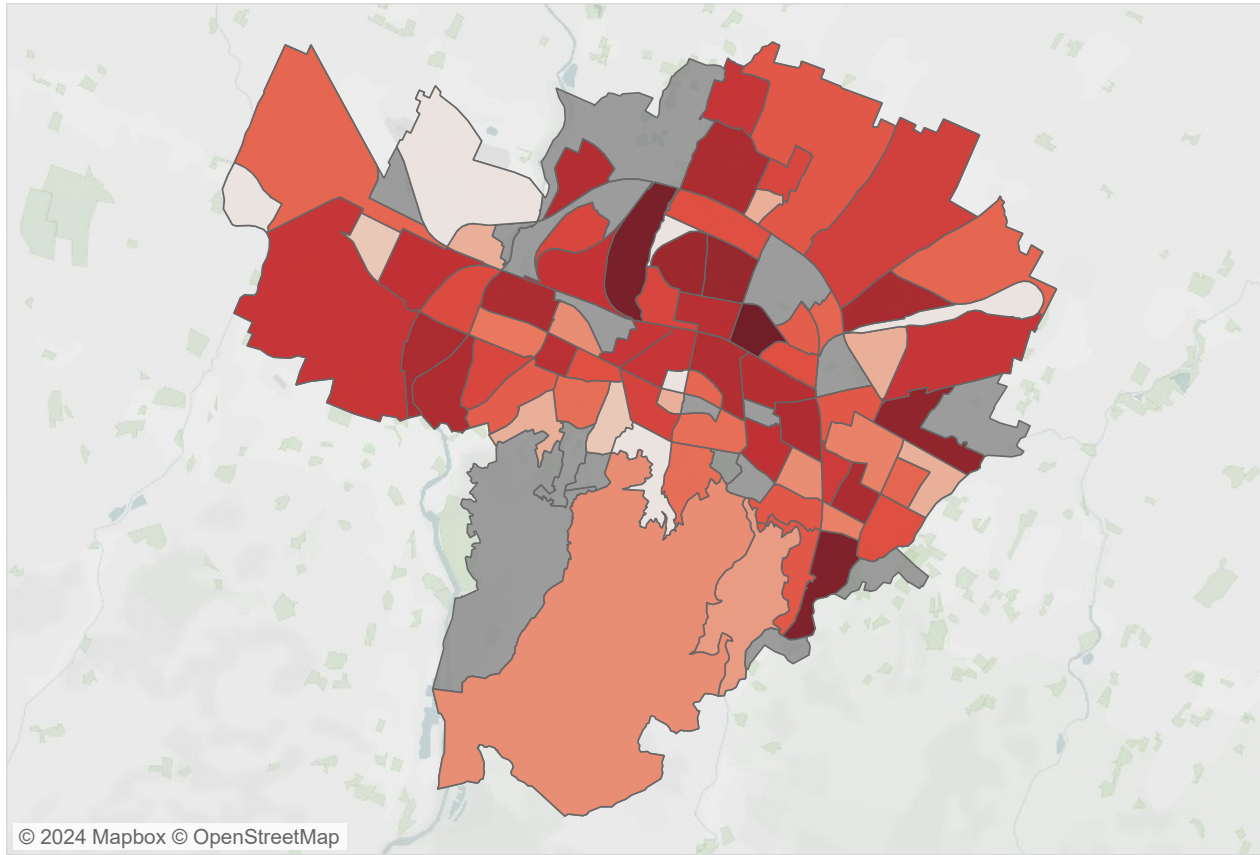
**Provenienza**  
Tutti

**Durata residenza**  
Tutti

# Popolazione residente Nigeria al 31 dicembre 2023



[Indietro](#)



**Quartiere** Tutti

**Zona** Tutti

## Cittadinanza Padre: Nigeria -Nati residenti (vivi e morti)



[Indietro](#)

Cittadinanza Padre	Cittadinanza Madre	2018	2019	2020	2021	2022	2023
<b>Nigeria</b>	Madre italiana	3		2		3	2
	Altre Cittadinanze	1		1	1		
	Camerun		1				
	Nigeria	23	16	22	34	26	21
<b>Totale padre</b>		27	17	25	35	29	23

### Vitalità Nati

Tutti

### Sesso Nati

Tutti

## Cittadinanza Madre: Nigeria -Nati residenti (vivi e morti)

Cittadinanza Madre	Cittadinanza Padre	2018	2019	2020	2021	2022	2023
<b>Nigeria</b>	Padre Italiano	1		1		2	1
	Altre Cittadinanze	1				1	2
	Riconosciuto solo Madre	2	1	5	2	3	3
	Nigeria	23	16	22	34	26	21
	Senegal						1
<b>Totale madre</b>		27	17	28	36	33	27

### Vitalità Nati

Tutti

### Sesso Nati

Tutti

## Matrimoni celebrati Sposo cittadino Nigeria



Cittadinanza Sposo

Anno	Nigeria
1991	3
2005	3
2007	3
2008	4
2009	4
2011	6
2012	6
2013	6
2014	5
2015	8
2016	3
2017	7
2018	5
2019	7
2020	11
2021	9
2022	9
2023	7

## Sposa cittadina Nigeria

[Indietro](#)

Cittadinanza Sposa

Anno	Nigeria
2001	6
2002	5
2003	5
2004	6
2005	8
2006	4
2007	6
2008	14
2009	6
2011	6
2012	7
2013	7
2014	3
2015	8
2017	9
2018	5
2019	7
2020	11
2021	9
2022	10
2023	5

Compaiono solo gli anni in cui è stato celebrato almeno un matrimonio in cui lo sposo/sposa ha la cittadinanza selezionata. Se l'anno non compare non si sono verificati eventi.





**Fonte:** I dati sono elaborati sulla base dei registri anagrafici e di Stato civile del Comune di Bologna. A partire dal bilancio demografico del 2019 l'Istat conteggia i flussi demografici relativi alla popolazione residente (nati, morti, iscritti e cancellati) per data di evento e non più di registrazione, sulla base dei micro-dati acquisiti dall' Anagrafe Nazionale della Popolazione Residente. Questo diverso metodo di calcolo può determinare la mancata coincidenza delle risultanze tra le due fonti.

L'uso della presente pubblicazione è consentito con citazione della fonte.

**Capo Area Programmazione e Statistica:** Mariagrazia Bonzagni

**Dirigente U.I. Ufficio Comunale di Statistica:** Silvia Marreddu

**Redazione a cura di:** Brigitta Guarasci