

Popolazione straniera

Schede sintetiche - nazionalità più diffuse

Nazionalità

Comune di Bologna
Area Programmazione, statistica e presidio sistemi di controllo interni

Scegli una **nazionalità** tra le prime quindici

Romania

Romania

al 31 dicembre 2024



Usa i **pulsanti** per consultare e navigare

Trend Tempo

Età e genere

Quartieri Zone

Mappa

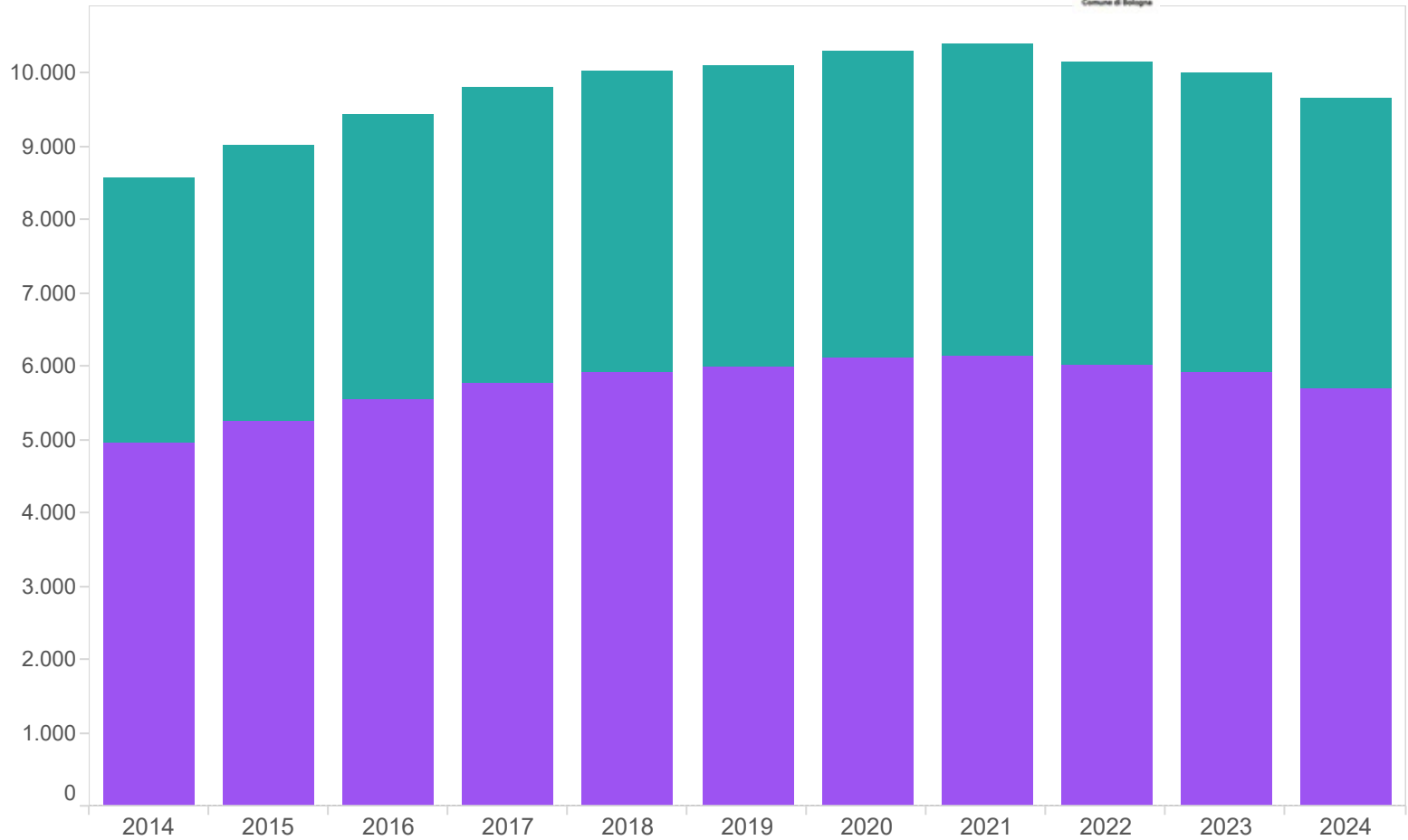
Nati

Sposi

Popolazione residente Romania



[Indietro](#)



Centro storico/Periferia
Tutti

Quartiere
Tutti

Provenienza
Tutti

Durata residenza
Tutti

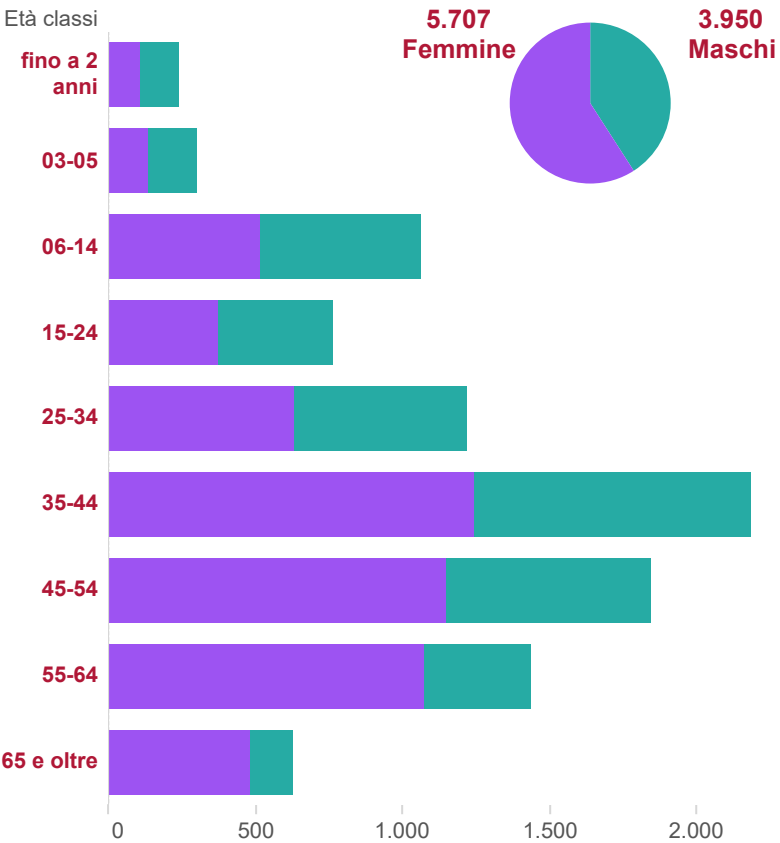
Maschi

Femmine

Popolazione residente - Romania al 31 dicembre 2024



Indietro



Età classi	Maschi	Femmine	Totale
fino a 2 anni	129	106	235
03-05	165	137	302
06-14	544	517	1.061
15-24	390	372	762
25-34	584	633	1.217
35-44	938	1.242	2.180
45-54	699	1.145	1.844
55-64	357	1.073	1.430
65 e oltre	144	482	626
Totale	3.950	5.707	9.657

Centro storico/Periferia

Tutti

Quartiere

Tutti

Durata residenza

Tutti

Provenienza

Tutti

Popolazione residente Romania al 31 dicembre 2024



[Indietro](#)

Quartiere	Zona	Maschi	Femmine	Totale
Borgo Panigale - Reno	Barca	253	343	596
	Borgo Panigale	418	528	946
	Santa Viola	169	232	401
	Totale	840	1.103	1.943
Navile	Bolognina	546	698	1.244
	Corticella	289	358	647
	Lame	168	248	416
	Totale	1.003	1.304	2.307
Porto - Saragozza	Costa Saragozza	130	263	393
	Malpighi	38	72	110
	Marconi	44	113	157
	Saffi	164	244	408
	Totale	376	692	1.068
San Donato - San Vitale	San Donato	488	670	1.158
	San Vitale	264	421	685
	Totale	752	1.091	1.843
Santo Stefano	Colli	32	56	88
	Galvani	50	114	164
	Irnerio	59	114	173
	Murri	121	252	373
	Totale	262	536	798
Savena	Mazzini	471	651	1.122
	San Ruffillo	228	322	550
	Totale	699	973	1.672
Senza fissa dimora	Senza fissa dimora	18	8	26
	Totale	18	8	26
Totale complessivo		3.950	5.707	9.657

Centro storico/Periferia
Tutti

Quartiere
Tutti

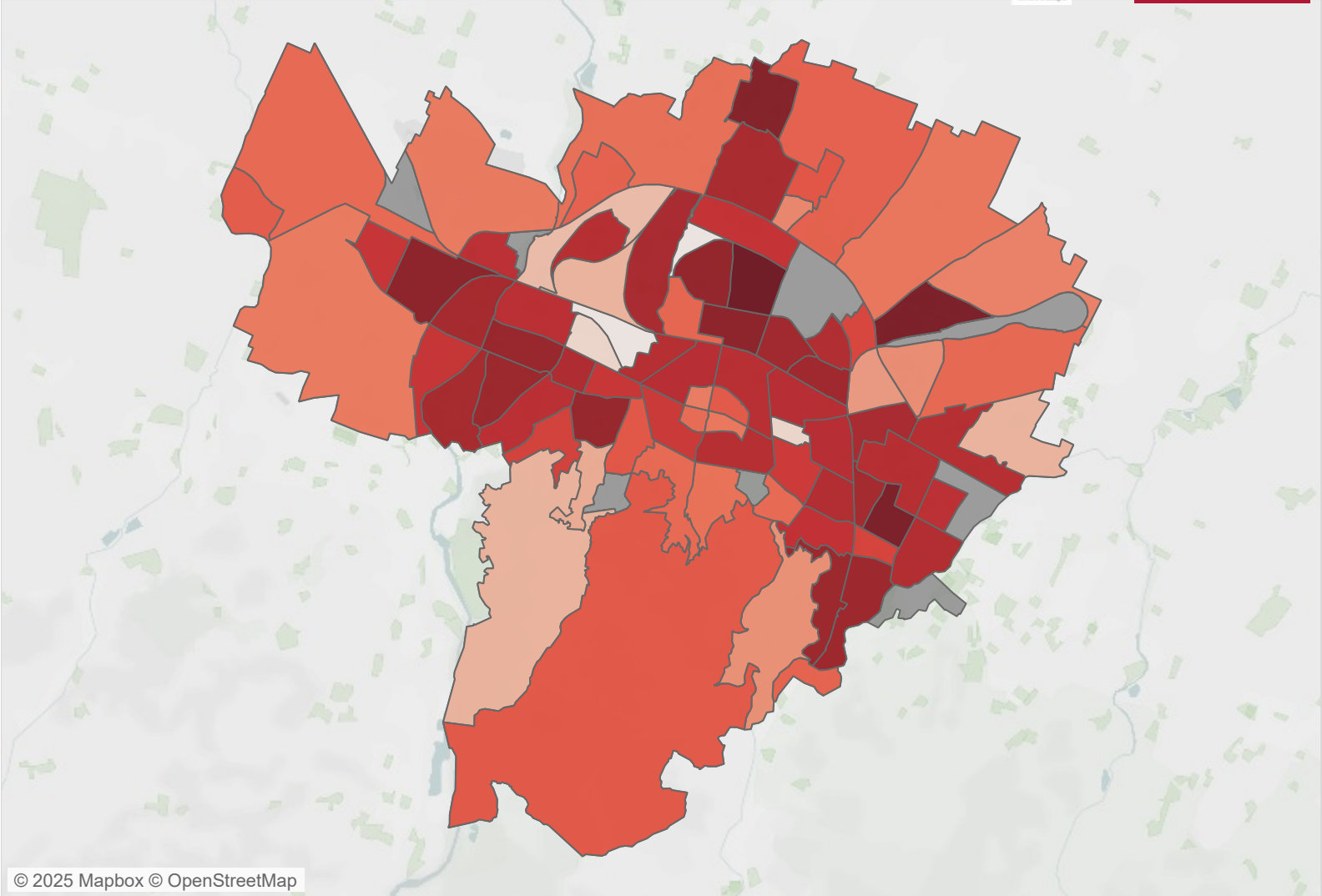
Zona
Tutti

Provenienza
Tutti

Durata residenza
Tutti



Indietro



© 2025 Mapbox © OpenStreetMap

Quartiere Tutti

Zona Tutti

Cittadinanza Padre: Romania -Nati residenti (vivi e morti)



Indietro

Cittadinanza Padre	Cittadinanza Madre	2019	2020	2021	2022	2023	2024
Romania	Moldova	29	9	22	13	15	4
	Romania	75	98	87	64	55	59
	Ucraina	6	4		7		3
	Madre italiana	6	8	4	6	6	5
	Altre Cittadinanze		1	1	2		1
	Riconosciuto solo Padre	1					
	Albania					1	
	Marocco					1	
Totale padre		117	120	114	92	78	72

Vitalità Nati
Tutti

Sesso Nati
Tutti

Cittadinanza Madre: Romania -Nati residenti (vivi e morti)

Cittadinanza Madre	Cittadinanza Padre	2019	2020	2021	2022	2023	2024
Romania	Albania	4		3		1	2
	Egitto			1			
	Marocco	1	2	1	1	1	3
	Moldova	9	7	4	8	6	4
	Pakistan		2		1		
	Perù	1					
	Romania	75	98	87	64	55	59
	Tunisia	1	1	2	1	1	
	Padre Italiano	20	23	20	15	21	17
	Altre Cittadinanze	3	2			3	1
	Riconosciuto solo Madre	8	11	1	4	4	4
Totale madre		122	146	119	94	92	90

Vitalità Nati
Tutti

Sesso Nati
Tutti

Matrimoni celebrati Sposo cittadino Romania



Sposa cittadina Romania

[Indietro](#)

Cittadinanza Sposo

Anno	Romania
1998	3
1999	6
2001	6
2002	3
2003	7
2004	11
2005	11
2006	12
2007	11
2008	11
2009	13
2010	10
2011	8
2012	10
2013	14
2014	22
2015	21
2016	26
2017	23
2018	40
2019	23
2020	18
2021	23
2022	16
2023	16
2024	15

Cittadinanza Sposa

Anno	Romania
1991	3
1992	3
1993	6
1994	6
1995	8
1996	8
1997	6
1998	12
1999	10
2000	14
2001	24
2002	17
2003	24
2004	36
2005	46
2006	28
2007	20
2008	19
2009	26
2010	21
2011	16
2012	29
2013	23
2014	24
2015	29
2016	37
2017	40
2018	48
2019	32
2020	22
2021	24
2022	32
2023	33
2024	34

Compaiono solo gli anni in cui è stato celebrato almeno un matrimonio in cui lo sposo/sposa ha la cittadinanza selezionata. Se l'anno non compare non si sono verificati eventi.



Fonte: I dati sono elaborati sulla base dei registri anagrafici e di Stato civile del Comune di Bologna. A partire dal bilancio demografico del 2019 l'Istat conteggia i flussi demografici relativi alla popolazione residente (nati, morti, iscritti e cancellati) per data di evento e non più di registrazione, sulla base dei micro-dati acquisiti dall'Anagrafe Nazionale della Popolazione Residente. Questo diverso metodo di calcolo può determinare la mancata coincidenza delle risultanze tra le due fonti.

L'uso della presente pubblicazione è consentito con citazione della fonte.

Capo Area Programmazione, statistica e presidio sistemi di controllo interni: Mariagrazia Bonzagni

Dirigente U.I. Ufficio Comunale di Statistica: Silvia Marreddu

Redazione a cura di: Brigitta Guarasci - Elisa Paselli