

# Popolazione straniera

## Schede sintetiche - nazionalità più diffuse

**Nazionalità**

Comune di Bologna  
Area Programmazione, statistica e presidio sistemi di controllo interni

Scegli una **nazionalità** tra le prime quindici

Ucraina

# Ucraina

## al 31 dicembre 2024



Usa i **pulsanti** per consultare e navigare

Trend Tempo

Età e genere

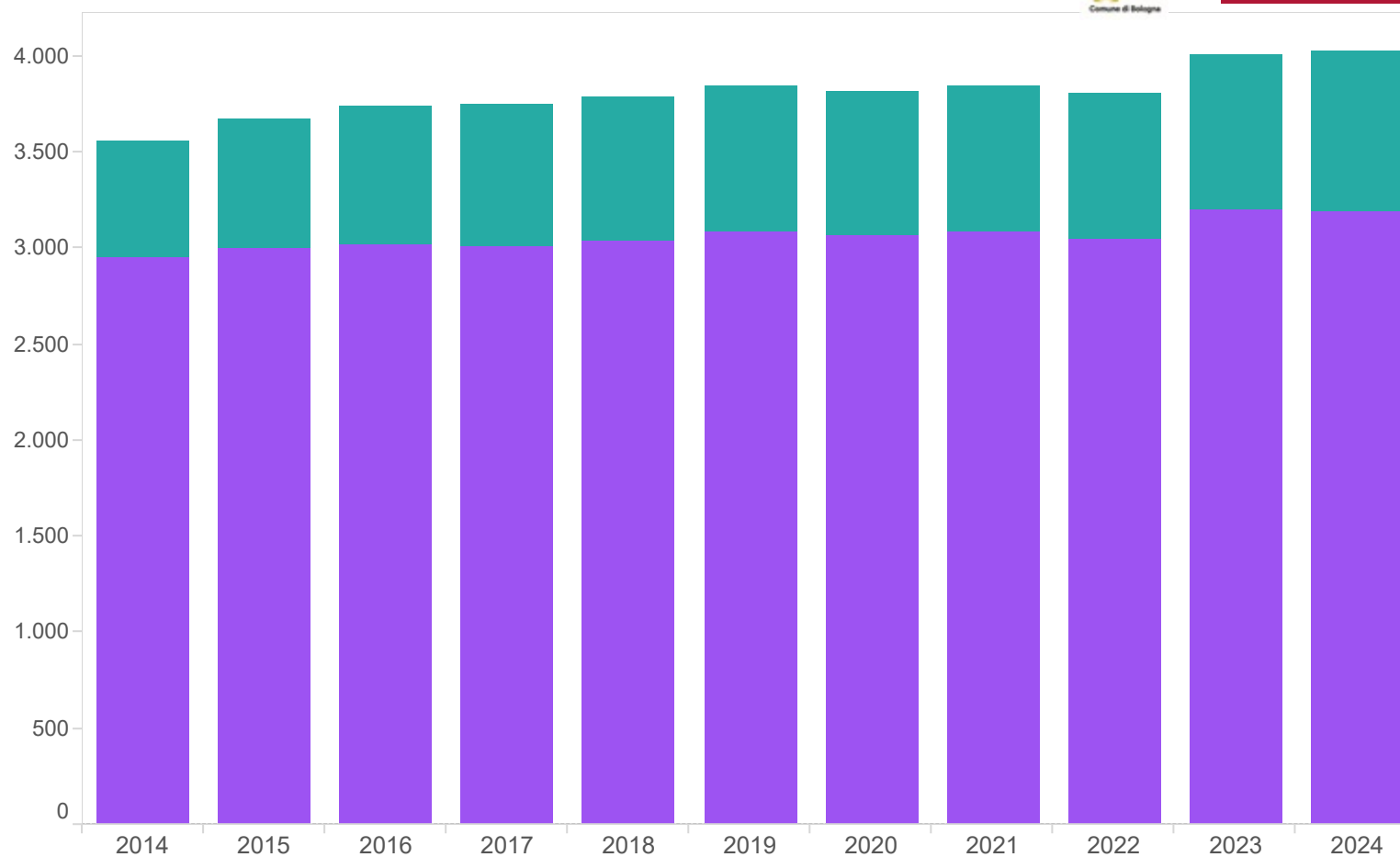
Quartieri Zone

Mappa

Nati

Sposi

## Popolazione residente Ucraina

[Indietro](#)

Centro storico/Periferia  
Tutti

Quartiere  
Tutti

Provenienza  
Tutti

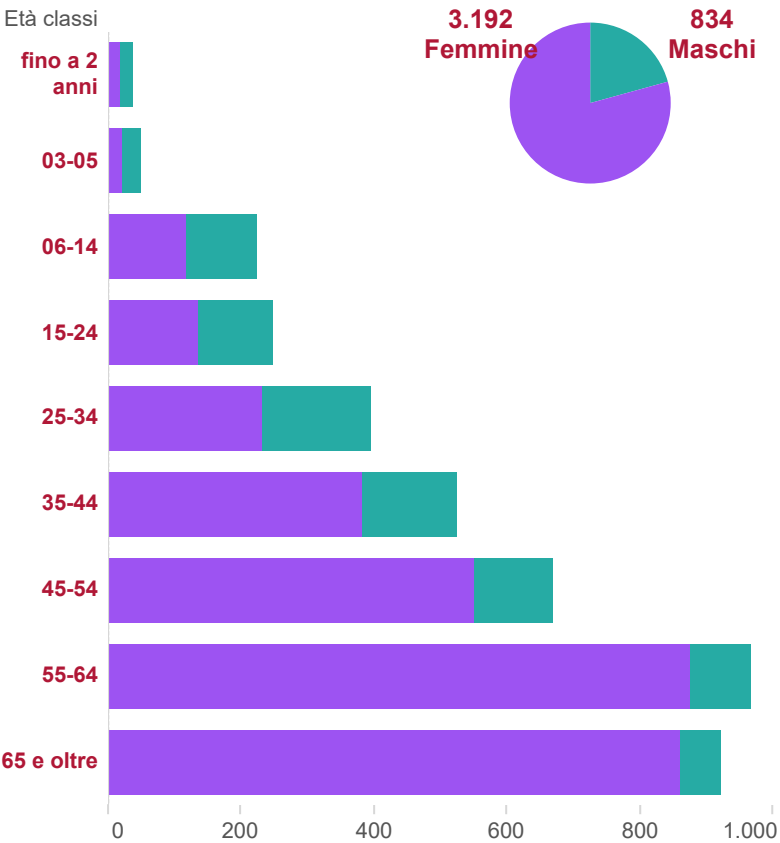
Durata residenza  
Tutti

Maschi  
Femmine

Popolazione residente - Ucraina al 31 dicembre 2024



Indietro



Età classi	Maschi	Femmine	Totale
fino a 2 anni	18	18	36
03-05	28	21	49
06-14	106	116	222
15-24	112	136	248
25-34	162	232	394
35-44	142	381	523
45-54	117	550	667
55-64	89	876	965
65 e oltre	60	862	922
Totale	834	3.192	4.026

Centro storico/Periferia

Tutti

Quartiere

Tutti

Durata residenza

Tutti

Provenienza

Tutti

## Popolazione residente Ucraina al 31 dicembre 2024


[Indietro](#)

Quartiere	Zona	Maschi	Femmine	Totale
<b>Borgo Panigale - Reno</b>	Barca	49	214	263
	Borgo Panigale	62	210	272
	Santa Viola	41	111	152
	<b>Totale</b>	152	535	687
<b>Navile</b>	Bolognina	109	359	468
	Corticella	46	147	193
	Lame	45	100	145
	<b>Totale</b>	200	606	806
<b>Porto - Saragozza</b>	Costa Saragozza	41	194	235
	Malpighi	14	71	85
	Marconi	17	98	115
	Saffi	29	115	144
	<b>Totale</b>	101	478	579
<b>San Donato - San Vitale</b>	San Donato	96	304	400
	San Vitale	75	283	358
	<b>Totale</b>	171	587	758
<b>Santo Stefano</b>	Colli	11	59	70
	Galvani	5	96	101
	Irnerio	24	107	131
	Murri	45	234	279
	<b>Totale</b>	85	496	581
<b>Savena</b>	Mazzini	66	292	358
	San Ruffillo	58	193	251
	<b>Totale</b>	124	485	609
<b>Senza fissa dimora</b>	Senza fissa dimora	1	5	6
	<b>Totale</b>	1	5	6
<b>Totale complessivo</b>		834	3.192	4.026

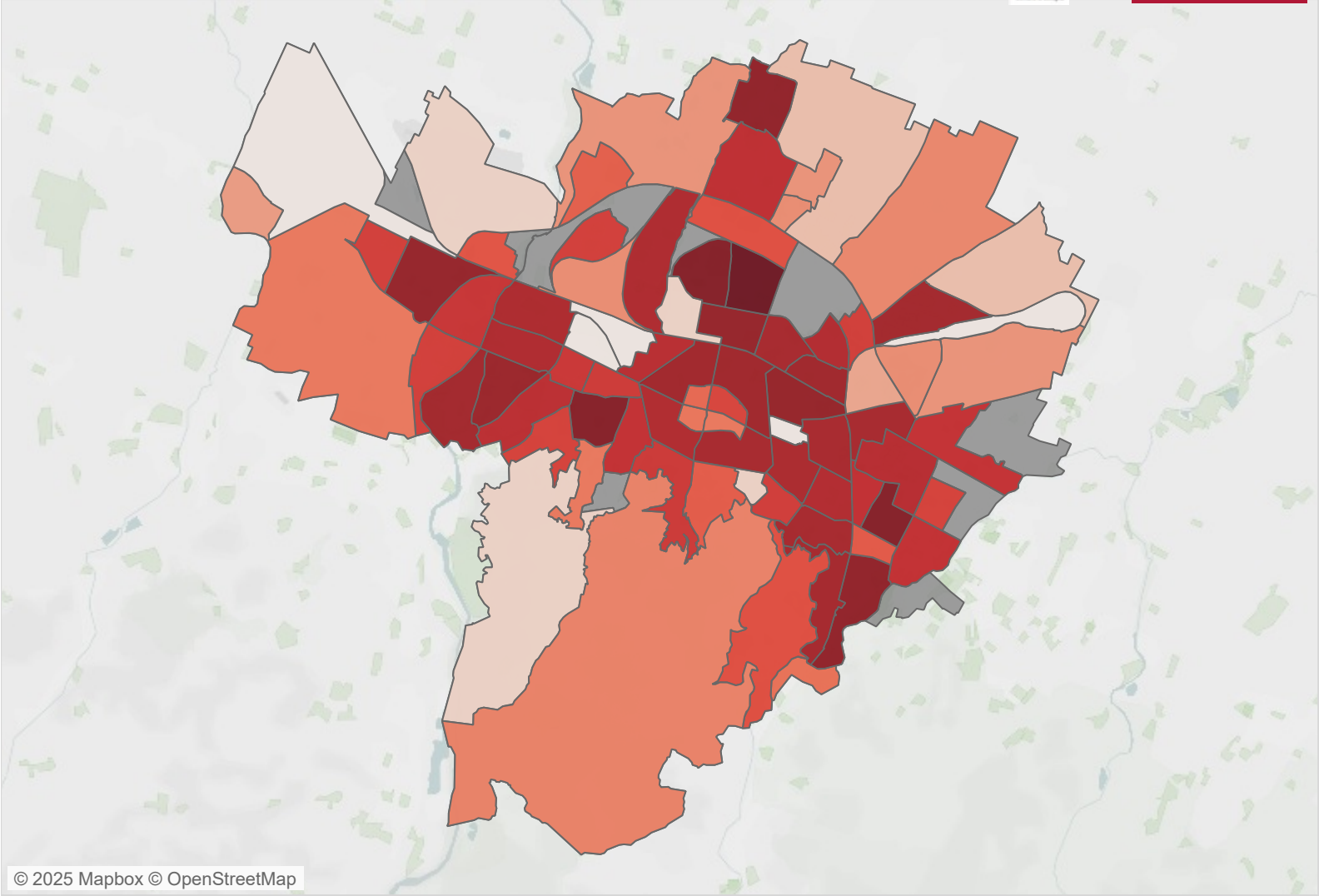
**Centro storico/Periferia**  
Tutti

**Quartiere**  
Tutti

**Zona**  
Tutti

**Provenienza**  
Tutti

**Durata residenza**  
Tutti



Quartiere

Tutti

Zona

Tutti

Cittadinanza Padre: Ucraina -Nati residenti (vivi e morti)



Indietro

Cittadinanza Padre	Cittadinanza Madre	2019	2020	2021	2022	2023	2024
Ucraina	Moldova	1	1				1
	Ucraina	9	7	9	10	6	7
	Madre italiana			1	1	2	
	Altre Cittadinanze	1	1			2	
Totale padre		11	9	10	11	10	8

Vitalità Nati  
Tutti

Sesso Nati  
Tutti

Cittadinanza Madre: Ucraina -Nati residenti (vivi e morti)

Cittadinanza Madre	Cittadinanza Padre	2019	2020	2021	2022	2023	2024
Ucraina	Moldova	2	2	3	1	1	1
	Romania	6	4		7		3
	Tunisia	1		1	2		
	Ucraina	9	7	9	10	6	7
	Padre Italiano	8	11	10	7	4	10
	Altre Cittadinanze	1		1			
	Riconosciuto solo Madre	5		1			1
Totale madre		32	24	25	27	11	22

Vitalità Nati  
Tutti

Sesso Nati  
Tutti

# Matrimoni celebrati

## Sposo cittadino Ucraina



## Sposa cittadina Ucraina

Indietro

Anno	Cittadinanza Sposo	Ucraina
2008		4
2009		3
2015		4
2016		6
2017		3
2018		3
2019		4
2020		3
2021		4
2022		7
2023		5

Anno	Cittadinanza Sposa	Ucraina
1996		4
1997		7
1998		7
1999		6
2000		10
2001		12
2002		9
2003		13
2004		10
2005		13
2006		18
2007		29
2008		12
2009		26
2010		12
2011		16
2012		20
2013		24
2014		21
2015		22
2016		26
2017		28
2018		24
2019		26
2020		19
2021		22
2022		27
2023		24
2024		16

Compaiono solo gli anni in cui è stato celebrato almeno un matrimonio in cui lo sposo/sposa ha la cittadinanza selezionata. Se l'anno non compare non si sono verificati eventi.





**Fonte:** I dati sono elaborati sulla base dei registri anagrafici e di Stato civile del Comune di Bologna. A partire dal bilancio demografico del 2019 l'Istat conteggia i flussi demografici relativi alla popolazione residente (nati, morti, iscritti e cancellati) per data di evento e non più di registrazione, sulla base dei micro-dati acquisiti dall'Anagrafe Nazionale della Popolazione Residente. Questo diverso metodo di calcolo può determinare la mancata coincidenza delle risultanze tra le due fonti.

L'uso della presente pubblicazione è consentito con citazione della fonte.

**Capo Area Programmazione, statistica e presidio sistemi di controllo interni:** Mariagrazia Bonzagni

**Dirigente U.I. Ufficio Comunale di Statistica:** Silvia Marreddu

**Redazione a cura di:** Brigitta Guarasci - Elisa Paselli