

Popolazione straniera

Schede sintetiche - nazionalità più diffuse

Nazionalità

Comune di Bologna
Area Programmazione, statistica e presidio sistemi di controllo interni

Scegli una **nazionalità** tra le prime quindici

Egitto

Egitto

al 31 dicembre 2024



Usa i **pulsanti** per consultare e navigare

Trend Tempo

Età e genere

Quartieri Zone

Mappa

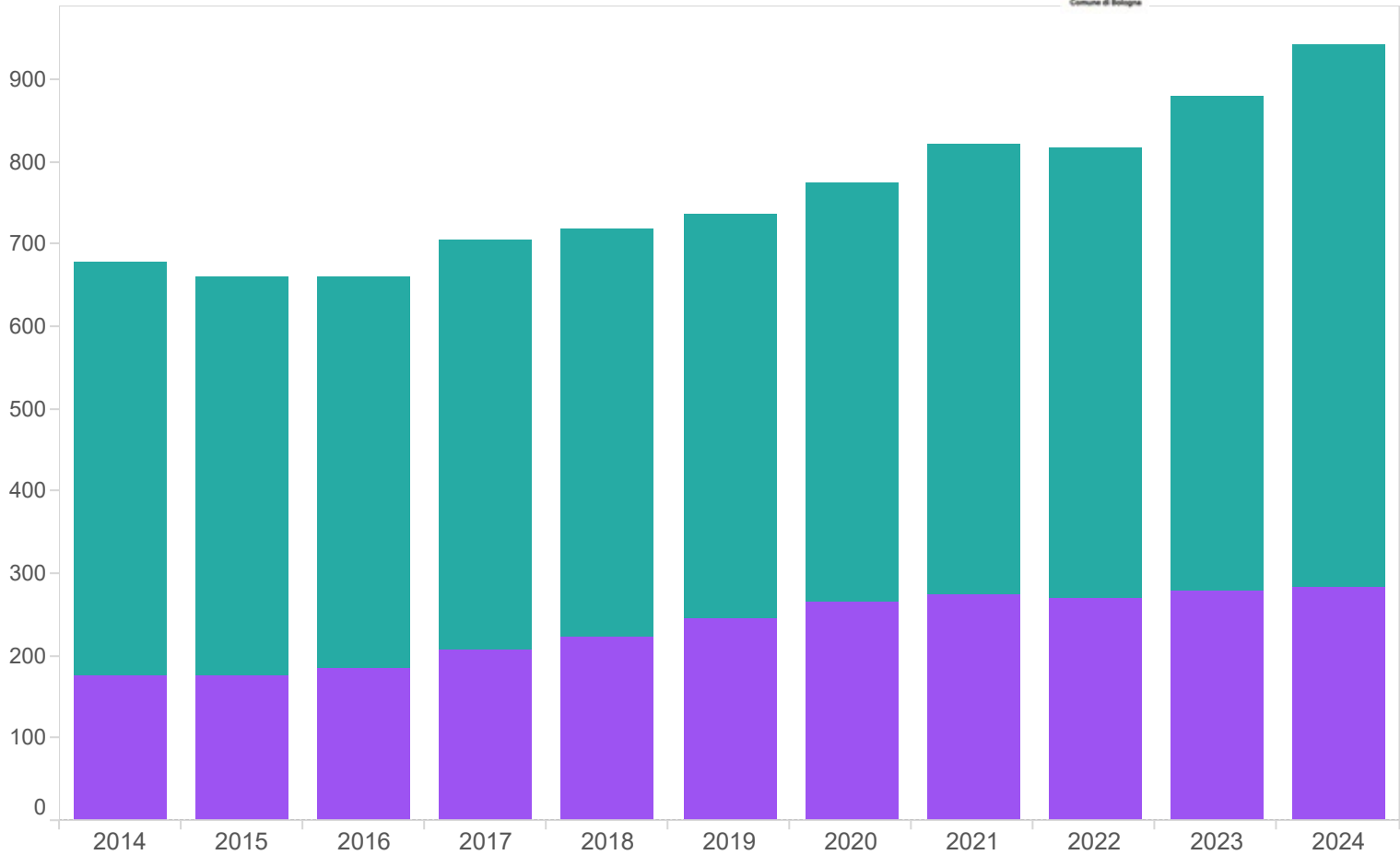
Nati

Sposi

Popolazione residente Egitto



[Indietro](#)



Centro storico/Periferia
Tutti

Quartiere
Tutti

Provenienza
Tutti

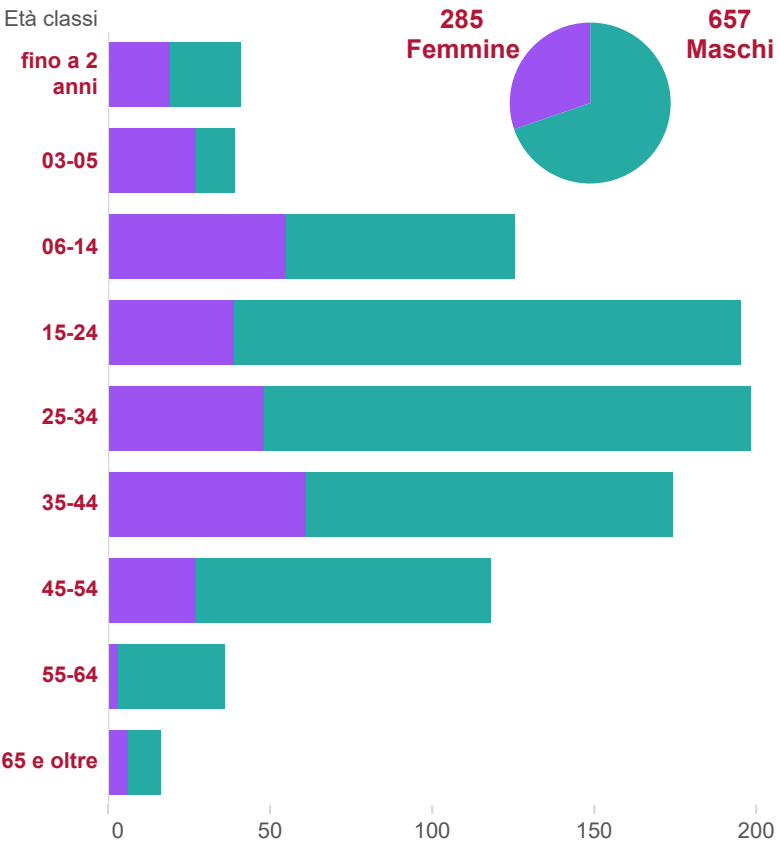
Durata residenza
Tutti

Maschi
Femmine

Popolazione residente - Egitto al 31 dicembre 2024



Indietro



Età classi	Maschi	Femmine	Totale
fino a 2 anni	22	19	41
03-05	12	27	39
06-14	70	55	125
15-24	156	39	195
25-34	150	48	198
35-44	113	61	174
45-54	91	27	118
55-64	33	3	36
65 e oltre	10	6	16
Totale	657	285	942

Centro storico/Periferia

Tutti

Quartiere

Tutti

Durata residenza

Tutti

Provenienza

Tutti

Popolazione residente Egitto al 31 dicembre 2024


[Indietro](#)

Quartiere	Zona	Maschi	Femmine	Totale
Borgo Panigale - Reno	Barca	25	14	39
	Borgo Panigale	60	30	90
	Santa Viola	11	5	16
	Totale	96	49	145
Navile	Bolognina	168	65	233
	Corticella	27	6	33
	Lame	11	19	30
	Totale	206	90	296
Porto - Saragozza	Costa Saragozza	24	11	35
	Malpighi	8	3	11
	Marconi	15	2	17
	Saffi	26	20	46
	Totale	73	36	109
San Donato - San Vitale	San Donato	37	14	51
	San Vitale	117	25	142
	Totale	154	39	193
Santo Stefano	Colli	11		11
	Galvani	5	4	9
	Irnerio	27	4	31
	Murri	24	4	28
	Totale	67	12	79
Savena	Mazzini	43	46	89
	San Ruffillo	16	13	29
	Totale	59	59	118
Senza fissa dimora	Senza fissa dimora	2		2
	Totale	2		2
Totale complessivo		657	285	942

Centro storico/Periferia
Tutti

Quartiere
Tutti

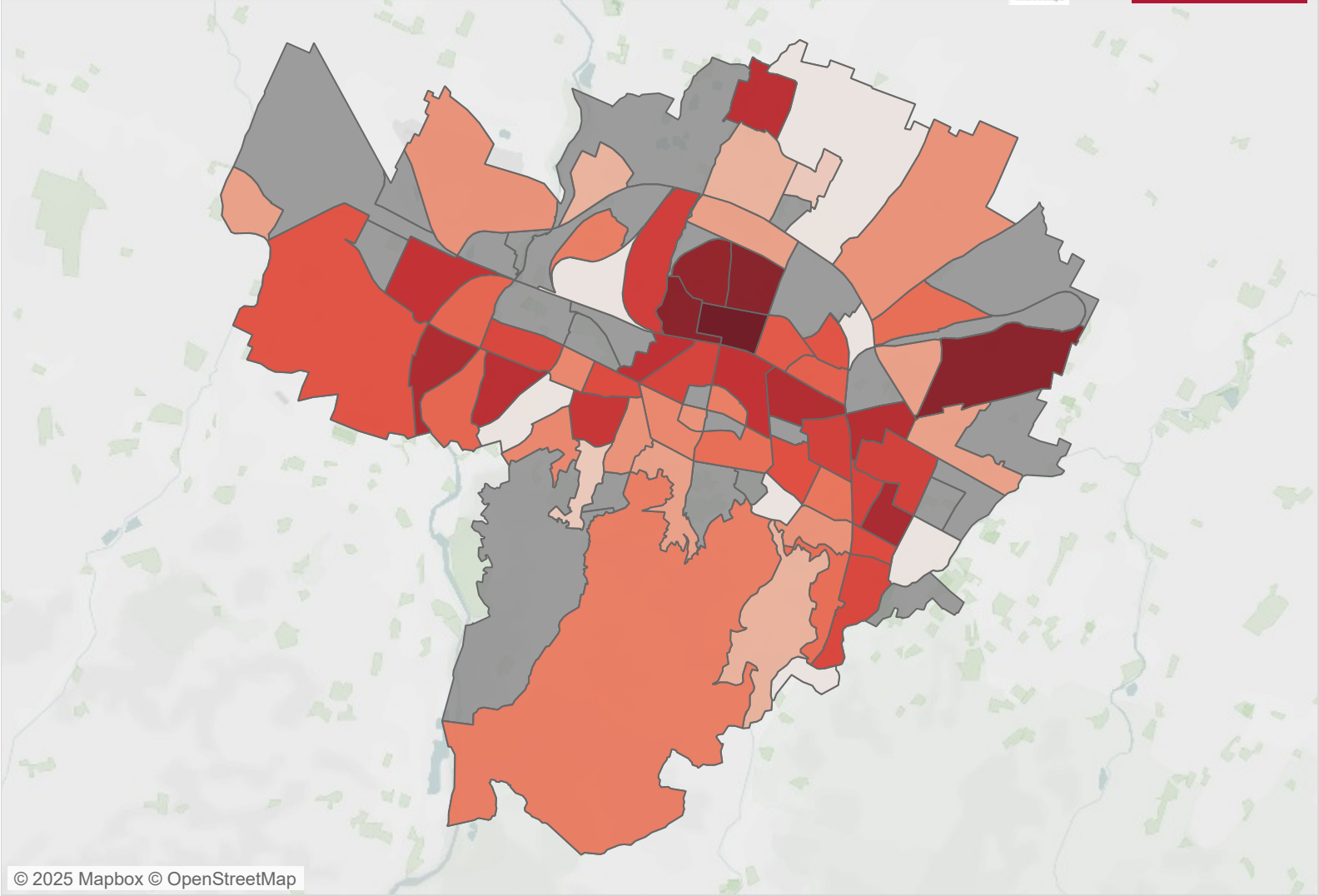
Zona
Tutti

Provenienza
Tutti

Durata residenza
Tutti



Indietro



Quartiere Tutti

Zona Tutti

Cittadinanza Padre: Egitto -Nati residenti (vivi e morti)



Indietro

Cittadinanza Padre	Cittadinanza Madre	2019	2020	2021	2022	2023	2024
Egitto	Moldova		1				
	Romania			1			
	Madre italiana	2	2	3		2	1
	Altre Cittadinanze				1		
	Egitto	18	10	13	10	10	16
	Marocco		2		2	1	2
Totale padre		20	15	17	13	13	19

Vitalità Nati
Tutti

Sesso Nati
Tutti

Cittadinanza Madre: Egitto -Nati residenti (vivi e morti)

Cittadinanza Madre	Cittadinanza Padre	2019	2020	2021	2022	2023	2024
Egitto	Egitto	18	10	13	10	10	16
	Padre Italiano	2	1	2		1	1
Totale madre		20	11	15	10	11	17

Vitalità Nati
Tutti

Sesso Nati
Tutti

Matrimoni celebrati Sposo cittadino Egitto



Sposa cittadina Nessuno

Indietro

Cittadinanza Sposo

Anno	Egitto
1989	3
1991	3
2008	4
2011	4
2012	6
2014	3
2017	4

Compaiono solo gli anni in cui è stato celebrato almeno un matrimonio in cui lo sposo/sposa ha la cittadinanza selezionata. Se l'anno non compare non si sono verificati eventi.



Fonte: I dati sono elaborati sulla base dei registri anagrafici e di Stato civile del Comune di Bologna. A partire dal bilancio demografico del 2019 l'Istat conteggia i flussi demografici relativi alla popolazione residente (nati, morti, iscritti e cancellati) per data di evento e non più di registrazione, sulla base dei micro-dati acquisiti dall'Anagrafe Nazionale della Popolazione Residente. Questo diverso metodo di calcolo può determinare la mancata coincidenza delle risultanze tra le due fonti.

L'uso della presente pubblicazione è consentito con citazione della fonte.

Capo Area Programmazione, statistica e presidio sistemi di controllo interni: Mariagrazia Bonzagni

Dirigente U.I. Ufficio Comunale di Statistica: Silvia Marreddu

Redazione a cura di: Brigitta Guarasci - Elisa Paselli